


MUNICIPIO DE NOGALES, SONORA
ADMINISTRACIÓN PÚBLICA
MUNICIPAL
2024-2027



**FRONTERA
DE TODOS**

ESTADOS FINANCIEROS
IV TRIMESTRE 2025



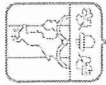
H. AYUNTAMIENTO DE
NOGALES

2024 - 2027

ADMINISTRACION DIRECTA

INFORMACION

CONTABLE



H. AYUNTAMIENTO DE
NOGALES
2024-2027

**MUNICIPIO DE NOGALES
SONORA**

Estado de Situación Financiera

Al 31 DE DICIEMBRE de 2025 (Cifras en Pesos)



H. AYUNTAMIENTO CONSTITUCIONAL
NOGALES, SONORA.

	2025	2024	2025	2024
ACTIVO				
ACTIVO CIRCULANTE				
EFFECTIVO Y EQUIVALENTES	296,426,166.37	199,525,701.87	199,525,701.87	199,525,701.87
DERECHOS A RECIBIR EFECTIVO O EQUIVALENTES	138,104,568.71	139,457,645.01	139,457,645.01	139,457,645.01
DERECHOS A RECIBIR BIENES O SERVICIOS	32,076,431.21	17,054,530.61	17,054,530.61	17,054,530.61
INVENTARIOS	0.00	0.00	0.00	0.00
ALMACENES	0.00	0.00	0.00	0.00
ESTIMACIÓN POR PÉRDIDA O DETERIORO DE	0.00	0.00	0.00	0.00
OTROS ACTIVOS CIRCULANTES	1,224,112.23	1,224,112.23	1,224,112.23	1,224,112.23
Total de Activos Circulantes	\$467,831,278.52	\$357,261,989.72	\$357,261,989.72	\$357,261,989.72
ACTIVO NO CIRCULANTE				
INVERSIONES FINANCIERAS A LARGO PLAZO	0.00	0.00	0.00	0.00
DERECHOS A RECIBIR EFECTIVO O EQUIVALENTES A	225,965.98	225,965.98	225,965.98	225,965.98
BIENES INMUEBLES, INFRAESTRUCTURA Y	1,132,578,961.91	1,155,405,281.54	1,155,405,281.54	1,155,405,281.54
BIENES MUEBLES	451,775,272.82	398,420,594.13	398,420,594.13	398,420,594.13
ACTIVOS INTANGIBLES	3,977,486.64	3,342,633.17	3,342,633.17	3,342,633.17
DEPRECIACIÓN, DETERIORO Y AMORTIZACIÓN	-326,969,765.26	-233,519,605.84	-233,519,605.84	-233,519,605.84
ACTIVOS DIFERIDOS	148,614.81	148,614.81	148,614.81	148,614.81
ESTIMACIÓN POR PÉRDIDA O DETERIORO DE	0.00	0.00	0.00	0.00
OTROS ACTIVOS NO CIRCULANTES	35,770,000.00	35,770,000.00	35,770,000.00	35,770,000.00
Total de Activos No Circulantes	\$1,297,506,536.90	\$1,359,793,483.79	\$1,359,793,483.79	\$1,359,793,483.79
Total del Activo	\$1,765,337,815.42	\$1,717,055,473.51	\$1,717,055,473.51	\$1,717,055,473.51
PASIVO				
PASIVO CIRCULANTE				
CUENTAS POR PAGAR A CORTO PLAZO	\$379,350,622.68	\$343,573,752.85	\$343,573,752.85	\$343,573,752.85
DOCUMENTOS POR PAGAR A CORTO PLAZO	\$0.00	\$0.00	\$0.00	\$0.00
PORCIÓN A CORTO PLAZO DE LA DEUDA PÚBLICA A	\$0.00	\$0.00	\$0.00	\$0.00
TÍTULOS Y VALORES A CORTO PLAZO	\$0.00	\$0.00	\$0.00	\$0.00
PASIVOS DIFERIDOS A CORTO PLAZO	\$23.00	\$2,800,023.00	\$2,800,023.00	\$2,800,023.00
FONDOS Y BIENES DE TERCEROS EN GARANTÍA Y/O	\$0.00	\$0.00	\$0.00	\$0.00
PROVISIONES A CORTO PLAZO	\$11,264,608.44	\$9,583,836.69	\$9,583,836.69	\$9,583,836.69
OTROS PASIVOS A CORTO PLAZO	\$0.00	\$0.00	\$0.00	\$0.00
Total de Pasivos Circulantes	\$390,615,254.12	\$355,957,612.54	\$355,957,612.54	\$355,957,612.54
PASIVO NO CIRCULANTE				
CUENTAS POR PAGAR A LARGO PLAZO	\$0.00	\$0.00	\$0.00	\$0.00
DOCUMENTOS POR PAGAR A LARGO PLAZO	\$0.00	\$177,251.96	\$177,251.96	\$177,251.96
DEUDA PÚBLICA A LARGO PLAZO	\$470,443,581.48	\$478,424,661.01	\$478,424,661.01	\$478,424,661.01
PASIVOS DIFERIDOS A LARGO PLAZO	\$0.00	\$0.00	\$0.00	\$0.00
FONDOS Y BIENES DE TERCEROS EN GARANTÍA Y/O	\$0.00	\$0.00	\$0.00	\$0.00
PROVISIONES A LARGO PLAZO	\$0.00	\$0.00	\$0.00	\$0.00
Total de Pasivos No Circulantes	\$470,443,581.48	\$478,601,912.97	\$478,601,912.97	\$478,601,912.97
Total del Pasivo	\$861,058,835.60	\$834,559,525.51	\$834,559,525.51	\$834,559,525.51
HACIENDA PÚBLICA/PATRIMONIO CONTRIBUIDO				
HACIENDA PÚBLICA/PATRIMONIO CONTRIBUIDO	\$0.00	\$0.00	\$0.00	\$0.00
APORTACIONES	\$0.00	\$0.00	\$0.00	\$0.00
DONACIONES DE CAPITAL	\$0.00	\$0.00	\$0.00	\$0.00
ACTUALIZACIÓN DE LA HACIENDA	\$0.00	\$0.00	\$0.00	\$0.00
HACIENDA PÚBLICA/PATRIMONIO GENERADO				
RESULTADOS DEL EJERCICIO (AHORRO/	\$904,276,979.82	\$882,495,948.00	\$882,495,948.00	\$882,495,948.00
RESULTADOS DE EJERCICIOS ANTERIORES	\$329,847,420.03	\$285,587,495.73	\$285,587,495.73	\$285,587,495.73
REVALUOS	\$676,741,453.79	\$628,184,205.06	\$628,184,205.06	\$628,184,205.06
RESERVAS	\$0.00	\$0.00	\$0.00	\$0.00
RECTIFICACIONES DE RESULTADOS DE EJERCICIOS	-\$102,309,894.00	-\$31,275,752.79	-\$31,275,752.79	-\$31,275,752.79
EXCESO O INSUFICIENCIA EN LA ACTUALIZACIÓN DE LA				
RESULTADO POR POSICIÓN MONETARIA	\$0.00	\$0.00	\$0.00	\$0.00
RESULTADO POR TENENCIA DE ACTIVOS NO	\$0.00	\$0.00	\$0.00	\$0.00
Total Hacienda Pública/Patrimonio	\$904,276,979.82	\$882,495,948.00	\$882,495,948.00	\$882,495,948.00
Total del Pasivo y Hacienda Pública/Patrimonio	\$1,765,337,815.42	\$1,717,055,473.51	\$1,717,055,473.51	\$1,717,055,473.51

Bajo protesta de decir verdad declaramos que los Estados Financieros y Sus Adjuntos son razonablemente correctos y son responsabilidad del emisor.



ING. JUAN FRANCISCO GIM NOGALES
PRESIDENTE MUNICIPAL

M.É. JULIA PATRICIA HUERTA RIVERA
TESORERA MUNICIPAL

ISAF-2b070791749267-0f60-2ad-157826066424
1/29/2026 12:07:51 PM



H. AYUNTAMIENTO DE
NOGALES

9 0 2 4 - 1 2 9 2 7

**MUNICIPIO DE NOGALES
SONORA**

Estado de Situación Financiera

Al 31 DE DICIEMBRE de 2025 (Cifras en Pesos)

Hoja 2 de 2



H. AYUNTAMIENTO CONSTITUCIONAL
NOGALES, SONORA.

**CUENTAS DE ORDEN CONTABLES
VALORES**

VALORES EN CUSTODIA
CUSTODIA DE VALORES
INSTRUMENTOS DE CRÉDITO PRESTADOS A
PRÉSTAMO DE INSTRUMENTOS DE CRÉDITO A
INSTRUMENTOS DE CRÉDITO RECIBIDOS EN
GARANTÍA DE CRÉDITOS RECIBIDOS DE LOS

EMISIÓN DE OBLIGACIONES
AUTORIZACIÓN PARA LA EMISIÓN DE BONOS,
AUTORIZACIÓN PARA LA EMISIÓN DE BONOS,
EMISIONES AUTORIZADAS DE LA DEUDA PÚBLICA
SUSCRIPCIÓN DE CONTRATOS DE PRÉSTAMOS Y
CONTRATOS DE PRÉSTAMOS Y OTRAS

AVALES Y GARANTÍAS
AVALES AUTORIZADOS
AVALES FIRMADOS
FIANZAS Y GARANTÍAS RECIBIDAS POR DEUDAS A
FIANZAS Y GARANTÍAS RECIBIDAS
FIANZAS OTORGADAS PARA RESPALDAR
FIANZAS OTORGADAS DEL GOBIERNO PARA

JUICIOS
DEMANDAS JUDICIALES EN PROCESO DE
RESOLUCIÓN DE DEMANDAS EN PROCESO JUDICIAL
INVERSIÓN MEDIANTE PROYECTOS PARA PRESTACIÓN
CONTRATOS PARA INVERSIÓN MEDIANTE
INVERSIÓN PÚBLICA CONTRATADA MEDIANTE

BIENES CONCESIONADOS O EN COMODATO
BIENES BAJO CONTRATO EN CONCESIÓN
CONTRATO DE CONCESIÓN POR BIENES
BIENES BAJO CONTRATO EN COMODATO

CUENTAS DE ORDEN PRESUPUESTARIAS
LEY DE INGRESOS
LEY DE INGRESOS ESTIMADA
LEY DE INGRESOS POR EJECUTAR
MODIFICACIONES A LA LEY DE INGRESOS ESTIMADA
LEY DE INGRESOS DEVENGADA
LEY DE INGRESOS RECAUDADA

PRESUPUESTO DE EGRESOS
PRESUPUESTO DE EGRESOS APROBADO
PRESUPUESTO DE EGRESOS POR EJERCER
MODIFICACIONES AL PRESUPUESTO DE EGRESOS
PRESUPUESTO DE EGRESOS COMPROMETIDO
PRESUPUESTO DE EGRESOS DEVENGADO
PRESUPUESTO DE EGRESOS EJERCIDO
PRESUPUESTO DE EGRESOS PAGADO

Este informe y sus notas son razonablemente correctos y son responsabilidad del emisor

2025

\$0.00
\$1,688,283,642
\$1,688,283,642

\$0
\$0
\$0
\$0
\$0
\$0
\$0
\$0
\$0
\$0

\$0
\$0
\$0
\$0
\$0
\$0
\$0
\$0
\$0
\$0

\$0
\$30,722,574
\$30,722,574
\$0
\$0
\$0
\$0
\$0
\$0
\$0

\$0
\$543,378,341
\$543,378,341
\$0
\$0
\$0
\$0
\$0
\$0
\$0

\$0
\$0
\$0
\$0
\$0
\$0
\$0
\$0
\$0
\$0

\$0.00

1,429,886,641
29,734,481
10,307,866
1,410,460,026
1,410,460,026

1,429,886,641
61,568,586
10,307,867
1,378,625,921
1,360,521,269
1,232,958,911
1,226,921,238

2024

\$0.00
\$1,617,005,144
\$1,617,005,144

\$0
\$0
\$0
\$0
\$0
\$0
\$0
\$0
\$0
\$0

\$0
\$0
\$0
\$0
\$0
\$0
\$0
\$0
\$0
\$0

\$0
\$41,758,477
\$41,758,477
\$0
\$0
\$0
\$0
\$0
\$0
\$0

\$0
\$542,928,540
\$542,928,540
\$0
\$0
\$0
\$0
\$0
\$0
\$0

\$0
\$0
\$0
\$0
\$0
\$0
\$0
\$0
\$0
\$0

\$0.00

1,358,150,759
65,486,748
66,494,203
1,359,188,214
1,359,188,214

1,358,149,555
61,090,181
66,494,202
1,363,553,677
1,359,162,010
1,285,968,384
1,276,944,783

ING. JUAN FRANCISCO GIM NOGALES
PRESIDENTE MUNICIPAL

M.I.E. JULIA PATRICIA HUERTA RIVERA
TESORERA MUNICIPAL



ISAF-2b07f91792e7-0f60-f2ad-157826066424

1/29/2026 12:07:51 PM


Concepto	2025	2024
INGRESOS Y OTROS BENEFICIOS		
Ingresos de Gestión	366,239,278.07	323,003,005.17
Impuestos	212,657,533.95	194,954,584.95
Cuotas y Aportaciones de Seguridad Social	0.00	0.00
Contribuciones de Mejoras	0.00	0.00
Derechos	116,087,034.72	97,131,475.77
Productos	13,984,460.71	13,754,808.98
Aprovechamientos	23,510,248.69	17,162,135.47
Ingresos por Venta de Bienes y Prestación de Servicios	0.00	0.00
Participaciones, Aportaciones, Convenios, Incentivos Derivados de la Colaboración Fiscal, Fondos Distintos de Aportaciones, Transferencias, Asignaciones, Subsidios y Subvenciones, y Pensiones y Jubilaciones	1,044,119,931.84	977,917,828.94
Participaciones, Aportaciones, Convenios, Incentivos Derivados de la Colaboración Fiscal y Fondos Distintos de Aportaciones	1,044,119,931.84	977,917,828.94
Transferencias, Asignaciones, Subsidios y Subvenciones, y Pensiones y Jubilaciones	0.00	0.00
Otros Ingresos y Beneficios	84,848.89	73,987.24
Ingresos Financieros	0.00	0.00
Incremento por Variación de Inventarios	0.00	0.00
Disminución del Exceso de Estimaciones por Pérdida o Deterioro u Obsolescencia	0.00	0.00
Disminución del Exceso de Provisiones	0.00	0.00
Otros Ingresos y Beneficios Varios	84,848.89	73,987.24
Total de Ingresos y Otros Beneficios	1,410,444,058.80	1,300,994,821.35
GASTOS Y OTRAS PÉRDIDAS		
Gastos de Funcionamiento	782,228,933.44	713,389,875.88
Servicios Personales	482,371,636.77	469,163,052.92
Materiales y Suministros	115,218,945.68	103,413,677.00
Servicios Generales	184,638,350.99	140,813,145.96
Transferencias, Asignaciones, Subsidios y Otras Ayudas	219,632,671.95	209,684,144.44
Transferencias Internas y Asignaciones al Sector Público	134,525,184.76	135,661,504.92
Transferencias al Resto del Sector Público	0.00	0.00
Subsidios y Subvenciones	0.00	0.00
Ayudas Sociales	40,730,155.07	32,634,496.39
Pensionamientos y Jubilaciones	43,962,652.12	40,684,575.13
Transferencias a Fideicomisos, Mandatos y Contratos Análogos	0.00	0.00
Transferencias a la Seguridad Social	0.00	0.00
Donativos	414,680.00	703,568.00
Transferencias al Exterior	0.00	0.00
Participaciones y Aportaciones	0.00	0.00
Participaciones	0.00	0.00
Aportaciones	0.00	0.00
Convenios	0.00	0.00
Intereses, Comisiones y Otros Gastos de la Deuda Pública	56,315,776.77	61,189,317.84
Intereses de la Deuda Pública	48,130,059.06	59,787,568.84
Comisiones de la Deuda Pública	0.00	0.00
Gastos de la Deuda Pública	8,185,717.71	0.00
Costo por Coberturas	0.00	1,401,749.00
Apoyos Financieros	0.00	0.00
Otros Gastos y Pérdidas Extraordinarias	22,419,256.61	31,143,987.46
Estimaciones, Depreciaciones, Deterioros, Obsolescencia y Amortizaciones	22,419,256.61	31,143,987.46
Provisiones	0.00	0.00
Disminución de Inventarios	0.00	0.00
Otros Gastos	0.00	0.00
Inversión Pública	0.00	0.00
Inversión Pública no Capitalizable	0.00	0.00
Total de Gastos y Otras Pérdidas	1,080,596,638.77	1,015,407,325.62
Resultados del Ejercicio (Ahorro/Desahorro)	329,847,420.03	285,587,495.73

Bajo protesta de decir verdad declaramos que los Estados Financieros y sus notas, son razonablemente correctos y son responsabilidad del emisor.

ING. JUAN FRANCISCO GIM NOGALES
PRESIDENTE MUNICIPAL



M.I.E. JULIA PATRICIA HUERTA RIVERA
TESORERA MUNICIPAL



H. AYUNTAMIENTO DE
NOGALES
2024 - 2027

MUNICIPIO DE NOGALES
Estado de Variación en la Hacienda Pública
Del 1 de Enero al 31 de Diciembre de 2025
(Cifras en Pesos)



Concepto	Hacienda Pública / Patrimonio Contribuido	Hacienda Pública / Patrimonio Generado de Ejercicios Anteriores	Hacienda Pública / Patrimonio Generado del Ejercicio	Exceso o Insuficiencia en la Actualización de la Hacienda Pública / Patrimonio	TOTAL
Hacienda Pública/ Patrimonio Contribuido Neto de 2024	0.00				0.00
Aportaciones	0.00	0.00	0.00	0.00	0.00
Donaciones de Capital	0.00	0.00	0.00	0.00	0.00
Actualización de la Hacienda Pública/Patrimonio	0.00	0.00	0.00	0.00	0.00
Hacienda Pública/Patrimonio Generado Neto de 2024		596,908,452.27	285,587,495.73		882,495,948.00
Resultados del Ejercicio (Ahorro/Desahorro)	0	0.00	285,587,495.73	0.00	285,587,495.73
Resultados de Ejercicios Anteriores	0	628,184,205.06	0.00	0.00	628,184,205.06
Revalúos	0	0.00	0.00	0.00	0.00
Reservas	0	0.00	0.00	0.00	0.00
Rectificaciones de Resultados de Ejercicios Anteriores	0	-31,275,752.79	0.00	0.00	-31,275,752.79
Exceso o Insuficiencia en la Actualización de la Hacienda Pública/Patrimonio Neto de 2024				0.00	0.00
Resultado por Posición Monetaria	0	0.00	0.00	0.00	0.00
Resultado por Tenencia de Activos no Monetarios	0	0.00	0.00	0.00	0.00
Hacienda Pública/Patrimonio Neto Final de 2024	0	596,908,452.27	285,587,495.73	0.00	882,495,948.00
Cambios en la Hacienda Pública/Patrimonio Contribuido Neto de 2025	0				0.00
Aportaciones	0	0.00	0.00	0.00	0.00
Donaciones de Capital	0	0.00	0.00	0.00	0.00
Actualización de la Hacienda Pública/Patrimonio	0	0.00	0.00	0.00	0.00
Variaciones de la Hacienda Pública/Patrimonio Generado Neto de 2025		48,832,393.73	-26,774,216.91		22,058,176.82
Resultados del Ejercicio (Ahorro/Desahorro)	0	0.00	329,847,420.03	0.00	329,847,420.03
Resultados de Ejercicios Anteriores	0	48,832,393.73	-285,587,495.73	0.00	-236,755,102.00
Revalúos	0	0.00	0.00	0.00	0.00
Reservas	0	0.00	0.00	0.00	0.00
Rectificaciones de Resultados de Ejercicios Anteriores	0	0.00	-71,034,141.21	0.00	-71,034,141.21
Cambios en el Exceso o Insuficiencia en la Actualización de la Hacienda Pública/Patrimonio Neto de 2025				0.00	0.00
Resultado por Posición Monetaria	0	0.00	0.00	0.00	0.00
Resultado por Tenencia de Activos no Monetarios	0	0.00	0.00	0.00	0.00
Hacienda Pública/Patrimonio Neto Final de 2025	0	645,740,846.00	258,813,278.82	0.00	904,554,124.82

Bajo protesta de decir verdad declaramos que los Estados Financieros y sus notas, son razonablemente correctos y son responsabilidad del emisor.

ING. JUAN FRANCISCO GIM NOGALES
PRESIDENTE MUNICIPAL



M.I.E. JULIA PATRICIA HUERTA RIVERA
TESORERA MUNICIPAL



Concepto	Origen	Aplicación
ACTIVO	117,629,555.35	165,911,897.26
Activo Circulante	1,353,076.30	111,922,365.10
Efectivo y Equivalentes	0.00	96,900,464.50
Derechos a Recibir Efectivo o Equivalentes	1,353,076.30	0.00
Derechos a Recibir Bienes o Servicios	0.00	15,021,900.60
Inventarios	0.00	0.00
Almacenes	0.00	0.00
Estimación por Pérdida o Deterioro de Activos Circulantes	0.00	0.00
Otros Activos Circulantes	0.00	0.00
Activo No Circulante	116,276,479.05	53,989,532.16
Inversiones Financieras a Largo Plazo	0.00	0.00
Derechos a Recibir Efectivo o Equivalentes a Largo Plazo	0.00	0.00
Bienes Inmuebles, Infraestructura y Construcciones en Proceso	22,826,319.63	0.00
Bienes Muebles	0.00	53,354,678.69
Activos Intangibles	0.00	634,853.47
Depreciación, Deterioro y Amortización Acumulada de Bienes	93,450,159.42	0.00
Activos Diferidos	0.00	0.00
Estimación por Pérdida o Deterioro de Activos no Circulantes	0.00	0.00
Otros Activos no Circulantes	0.00	0.00
PASIVO	37,457,641.58	10,958,331.49
Pasivo Circulante	37,457,641.58	2,800,000.00
Cuentas por Pagar a Corto Plazo	35,776,869.83	0.00
Documentos por Pagar a Corto Plazo	0.00	0.00
Porción a Corto Plazo de la Deuda Pública a Largo Plazo	0.00	0.00
Títulos y Valores a Corto Plazo	0.00	0.00
Pasivos Diferidos a Corto Plazo	0.00	2,800,000.00
Fondos y Bienes de Terceros en Garantía y/o Administración a Corto Plazo	0.00	0.00
Provisiones a Corto Plazo	1,680,771.75	0.00
Otros Pasivos a Corto Plazo	0.00	0.00
Pasivo No Circulante	0.00	8,158,331.49
Cuentas por Pagar a Largo Plazo	0.00	0.00
Documentos por Pagar a Largo Plazo	0.00	177,251.96
Deuda Pública a Largo Plazo	0.00	7,981,079.53
Pasivos Diferidos a Largo Plazo	0.00	0.00
Fondos y Bienes de Terceros en Garantía y/o en Administración a Largo Plazo	0.00	0.00
Provisiones a Largo Plazo	0.00	0.00
HACIENDA PÚBLICA/PATRIMONIO	92,817,173.03	71,034,141.21
Hacienda Pública/Patrimonio Contribuido	0.00	0.00
Aportaciones	0.00	0.00
Donaciones de Capital	0.00	0.00
Actualización de la Hacienda Pública/Patrimonio	0.00	0.00
Hacienda Pública/Patrimonio Generado	92,817,173.03	71,034,141.21
Resultados del Ejercicio (Ahorro/Desahorro)	44,259,924.30	0.00
Resultados de Ejercicios Anteriores	48,557,248.73	0.00
Revalúos	0.00	0.00
Reservas	0.00	0.00
Rectificaciones de Resultados de Ejercicios Anteriores	0.00	71,034,141.21
Exceso o Insuficiencia en la Actualización de la Hacienda Pública/Patrimonio	0.00	0.00
Resultado por Posición Monetaria	0.00	0.00
Resultado por Tenencia de Activos no Monetarios	0.00	0.00

Bajo protesta de decir verdad declaramos que los Estados Financieros y sus notas, son razonablemente correctos y son responsabilidad del emisor.

ING. JUAN FRANCISCO GIM NOGALES
PRESIDENTE MUNICIPAL



M.I.E. JULIA PATRICIA HUERTA RIVERA
TESORERA MUNICIPAL



	2025	2024
Flujos de Efectivo de las Actividades de Operación		
Origen	1,410,460,025.83	1,359,188,213.98
Impuestos	212,657,533.95	194,954,584.95
Cuotas y Aportaciones de Seguridad Social	0.00	0.00
Contribuciones de Mejoras	0.00	0.00
Derechos	116,087,034.72	97,131,475.77
Productos	14,085,276.63	13,838,103.62
Aprovechamientos	23,510,248.69	75,346,220.70
Ingresos por Venta de Bienes y Prestación de Servicios	0.00	0.00
Participaciones, Aportaciones, Convenios, Incentivos Derivados de la Colaboración Fiscal y Fondos Distintos de Aportaciones	1,044,119,931.84	977,917,828.94
Transferencias, Asignaciones, Subsidios y Subvenciones, y Pensiones y Otros Orígenes de Operación	0.00	0.00
	0.00	0.00
Aplicación	1,071,560,314.66	1,072,917,736.94
Servicios Personales	471,473,690.37	459,921,719.08
Materiales y Suministros	114,371,785.90	99,553,327.29
Servicios Generales	179,623,843.39	136,044,454.86
Transferencias Internas y Asignaciones al Sector Público	134,525,184.76	135,661,504.92
Transferencias al Resto del Sector Público	0.00	0.00
Subsidios y Subvenciones	0.00	0.00
Ayudas Sociales	40,550,155.07	32,418,830.84
Pensiones y Jubilaciones	43,962,652.12	40,684,575.13
Transferencias a Fideicomisos, Mandatos y Contratos Análogos	0.00	0.00
Transferencias a la Seguridad Social	0.00	0.00
Donativos	414,680.00	703,568.00
Transferencias al Exterior	0.00	0.00
Participaciones	0.00	0.00
Aportaciones	0.00	0.00
Convenios	0.00	0.00
Otras Aplicaciones de Operación	86,638,323.05	167,929,756.82
Flujos Netos de Efectivo por Actividades de Operación	338,899,711.17	286,270,477.04
Flujos de Efectivo de las Actividades de Inversión		
Origen	0.00	83,294.64
Bienes Inmuebles, Infraestructura y Construcciones en Proceso	0.00	83,294.64
Bienes Muebles	0.00	0.00
Otros Orígenes de Inversión	0.00	0.00
Aplicación	185,888,108.08	302,932,331.68
Bienes Inmuebles, Infraestructura y Construcciones en Proceso	132,072,581.24	248,940,859.14
Bienes Muebles	53,175,183.35	53,366,433.57
Otras Aplicaciones de Inversión	640,343.49	625,038.97
Flujos Netos de Efectivo por Actividades de Inversión	-185,888,108.08	-302,849,037.04
Flujos de Efectivo de las Actividades de Financiamiento		
Origen	0.00	0.00
Endeudamiento Neto	0.00	0.00
Interno	0.00	0.00
Externo	0.00	0.00
Otros Orígenes de Financiamiento	0.00	0.00
Aplicación	56,111,138.59	68,024,471.69
Servicios de la Deuda	56,111,138.59	68,024,471.69
Interno	56,111,138.59	68,024,471.69
Externo	0.00	0.00
Otras Aplicaciones de Financiamiento	0.00	0.00
Flujos Netos de Efectivo por Actividades de Financiamiento	-56,111,138.59	-68,024,471.69
Incremento/Disminución Neta en el Efectivo y Equivalentes al Efectivo	96,900,464.50	-84,603,031.69
Efectivo y Equivalentes al Efectivo al Inicio del Ejercicio	199,525,701.87	284,128,733.56
Efectivo y Equivalentes al Efectivo al Final del Ejercicio	296,426,166.37	199,525,701.87

Bajo protesta de decir verdad declaramos que los Estados Financieros y sus notas, son razonablemente correctos y son responsabilidad del emisor

ING. JUAN FRANCISCO GIM NOGALES
PRESIDENTE MUNICIPAL

M.I.E. JULIA PATRICIA HUERTA RIVERA
TESORERA MUNICIPAL



H. AYUNTAMIENTO DE
NOGALES
2024 - 2027

MUNICIPIO DE NOGALES
Informe sobre Pasivos Contingentes
Del 1 de Enero al 31 de Diciembre de 2025
(Cifras en Pesos)



H. AYUNTAMIENTO CONSTITUCIONAL
NOGALES, SONORA.

En cumplimiento a lo dispuesto en los artículos 46, Fracción I, Inciso f) y 52 de la Ley General de Contabilidad Gubernamental y de conformidad con lo establecido en el Capítulo VII, Numeral II, Inciso h) del Manual de Contabilidad Gubernamental emitido por el CONAC, el Ente Público informa lo siguiente:

Cuenta	Concepto	Importe
Demandas Laborales en Proceso de Resolucion	Registro de litigios laborales en proceso de resolucion, cuyo importe estimado se encuentra registrado en cuentas de orden	\$ 192,373,902.99
Sistemas Sustentables	Registro de litigio entre el H. Ayuntamiento de Nogales y la Empresa Sistemas Sustentables, empresa que tiene concesionado el manejo del Relleno Sanitario de la ciudad de Nogales	\$ 318,960,900.61
Pasivos por pagar	Registro de pasivos reconocidos, pero que no han sido reclamados por los beneficiarios	\$ 82,303.00
Créditos COFIDAN OOMAPAS	Registro de contingencia por 2 créditos que tiene el Organismo Operador Municipal de Agua Potable y Saneamiento con COFIDAN, mismos que se encuentran garantizados con las participaciones federales del .136, por lo cual el Municipio es Aval Solidario.	\$ 30,722,573.66
Pasivos sin Movimiento	Mediante Acuerdo No. 8 del Acta No. 25 de la Sesión extraordinaria celebrada el 8 de agosto de 2025 se aprobó Depuración de Cuentas por Pagar con saldos antiguos.	\$31,961,234.29
TOTAL		\$574,100,914.55

Bajo protesta de decir verdad declaramos que los Estados Financieros y sus notas, son razonablemente correctos y son responsabilidad del emisor.

ING. JUAN FRANCISCO GIM NOGALES
PRESIDENTE MUNICIPAL



M.I.E. JULIA PATRICIA HUERTA RIVERA
TESORERA MUNICIPAL



Municipio de Nogales Sonora
Notas a los Estados Financieros
Al 31 de diciembre de 2025
A) NOTAS DE GESTIÓN ADMINISTRATIVA

1.-Autorización e Historia

La fundación del municipio ocurrió en 1884 por decreto del gobernador de Sonora, Luis E. Torres. Poco después, se llegó a un acuerdo con los dueños del Rancho Los Nogales para la cesión de terreno para el establecimiento de la extensión de terreno señalado a los pueblos para su fundación y edificación de la nueva población. En 1887, el Presidente Díaz ordena la remoción de los edificios cercanos a la frontera para evitar algún problema internacional y ese mismo año se inaugura el telégrafo público para el poblado que ya tenía 886 habitantes. Adquirió el título de villa por decreto del gobierno el 13 de julio de 1889 y el de ciudad hasta en 1920.

El 27 de agosto de 1918 se suscitó un conflicto armado entre el lado mexicano y el lado estadounidense de la frontera en Nogales, conocido como la Batalla de ambos Nogales, como consecuencia de este conflicto se levantó una cerca por parte de los sonorenses. Plutarco Elías Calles, en ese entonces gobernador de Sonora, fue negociador de la paz entre México y Estados Unidos en Nogales en agosto de 1918. En 1961 el Congreso Federal consiguió que a la ciudad se le antepusiera el adjetivo de **Heroica**, gracias a la participación que tuviera su población con la de la defensa de la integridad del territorio mexicano.

2.-Panorama Económico y Financiero

Se cierra el Cuarto Trimestre 2025 con amplia liquidez. El presupuesto para gasto de inversión se ha visto totalmente favorecido generando mayor crecimiento en infraestructura vial y equipamiento de nuestra ciudad.

Por primera vez en la ciudad de Nogales se dio la reelección, por lo cual repiten Presidente y Síndico Municipal, varios regidores y la mayoría de los Directores de las diferentes dependencias municipales.

Derivado de lo anterior, se espera que se mantenga estable el crecimiento económico del Municipio.

3.- Organización y Objeto Social

El ayuntamiento y/o Municipio es la organización que se encarga de la administración local en un pueblo o ciudad, y su función u objeto principal es garantizar la seguridad y bienestar de sus habitantes, esto a través del abastecimiento de Servicios Públicos, establecimiento de políticas y reglamentación en beneficio del desarrollo y convivencia óptimas de la población. En ese tenor, el Alcalde o Presidente Municipal encabeza el gobierno, acompañado por un Síndico y por un cuerpo de Regidores quienes son los encargados de supervisar, aprobar o rechazar los proyectos municipales, también llamado Cabildo, este último por





Municipio de Nogales Sonora
Notas a los Estados Financieros
Al 31 de diciembre de 2025

primera vez estará conformado por 21 regidores, no por 20 como venía siendo en anteriores administraciones, esto por la integración de un regidor étnico.

Las presentes notas se refieren al Informe del Cuarto Trimestre 2025, que comprende del 1 de Enero al 31 de Diciembre de 2025.

Este H. Ayuntamiento de Nogales, se encuentra constituido bajo el Régimen Fiscal de Persona Moral con Fines No Lucrativos, y conforme a la Ley, cumple con sus obligaciones:

1. Inscribirte o darte de alta en el Registro Federal de Contribuyentes
2. Expedir comprobantes fiscales.
3. Llevar contabilidad desde el inicio de tus operaciones tal y como lo establece el Código Fiscal de la Federación.
4. Presentar declaraciones mensuales y declaraciones informativas.
5. Cumplir con otras obligaciones fiscales.
6. Mantener actualizados tus datos en el RFC.

Las declaraciones informativas que se deben presentar son:

- Del subsidio para el empleo entregado a los trabajadores durante el ejercicio inmediato anterior.
- De pagos efectuados por sueldos y salarios durante el ejercicio inmediato anterior.
- De pagos realizados a personas residentes en el extranjero durante el ejercicio inmediato anterior.
- De las demás personas a quienes les hubieran efectuado pagos y retenciones del impuesto sobre la renta (ISR)
- De las personas a las que les hayan otorgado donativos deducibles del ISR durante el ejercicio inmediato anterior.

4.- Bases para la Preparación de los Estados Financieros

Para la elaboración de los Estados Financieros al 31 de diciembre de 2025 se han observado las disposiciones legales correspondientes apegadas a la Normatividad de CONAC.

La normatividad aplicada para el reconocimiento, valuación y revelación de los diferentes rubros de la información financiera, así como las bases de medición utilizadas para la elaboración de los estados financieros. En el caso de los Activos fue hasta diciembre de 2020 que se empezó a depreciar el valor de los mismos.



Municipio de Nogales Sonora
Notas a los Estados Financieros
Al 31 de diciembre de 2025

5.- Políticas de Contabilidad Significativas

No se realizan Operaciones en el Extranjero.

El Método de valuación de Inventarios, en el caso del Almacén de Recursos Materiales (conteniendo materiales y útiles de oficina para consumo interno), es el de Primeras Entradas Primeras Salidas.

El 25 de febrero de 2025 se fondea con \$25,295,440.00 (son veinticinco millones doscientos noventa y cinco mil cuatrocientos cuarenta pesos 00/100 mn) la cuenta en Banco del Bajío 0457224510101 a nombre de Municipio de Nogales Sonora y que se ha designado para el manejo del Fondo de Pensiones y Jubilaciones Red Benefit. Al 31 de diciembre de 2025 dicha cuenta cerró con un saldo de \$20,888,935.14 (son veinte millones ochocientos ochenta y ocho mil novecientos treinta y cinco pesos 14/100 mn).

6.- Posición en Moneda Extranjera y Protección por Riesgo Cambiario

Se tiene una cuenta bancaria en dólares (BBVA 0118218951) con saldo en libros al 31 de diciembre de 2025 por \$170,211.47 (son ciento setenta mil doscientos once dólares 47/100 USD), el tipo de cambio es el del Diario Oficial de la Federación 17.9528.

7.- Reporte Analítico del Activo

El Activo Fijo o Activo No Circulante, ha sido una de las principales debilidades de este Municipio, ya que por diversas situaciones no se ha logrado actualizar los valores en libros de los mismos. Actualmente se trabaja en conjunto con el Departamento de Inventarios adscrito a Sindicatura Municipal, para llevar a cabo una valuación de todo el Activo Fijo y hacer el correcto registro contable.

Concepto	Saldo Inicial	Saldo Final	Variación del Periodo
ACTIVO	1,717,055,473.51	1,765,337,815.42	48,282,341.91
Activo Circulante	357,261,989.72	467,831,278.52	110,569,288.80
Efectivo y Equivalentes	199,525,701.87	296,426,166.37	96,900,464.50
Derechos a Recibir Efectivo o Equivalentes	139,457,645.01	138,104,568.71	-1,353,076.30
Derechos a Recibir Bienes o Servicios	17,054,530.61	32,076,431.21	15,021,900.60
Inventarios	0.00	0.00	0.00
Almacenes	0.00	0.00	0.00
Estimación por Pérdida o Deterioro de Activos Circulantes	0.00	0.00	0.00
Otros Activos Circulantes	1,224,112.23	1,224,112.23	0.00
Activo No Circulante	1,359,793,483.79	1,297,506,536.90	-62,286,946.89
Inversiones Financieras a Largo Plazo	0.00	0.00	0.00



Municipio de Nogales Sonora
Notas a los Estados Financieros
Al 31 de diciembre de 2025

Derechos a Recibir Efectivo o Equivalentes a Largo Plazo	225,965.98	225,965.98	0.00
Bienes Inmuebles, Infraestructura y Construcciones en Proceso	1,155,405,281.54	1,132,578,961.91	-22,826,319.63
Bienes Muebles	398,420,594.13	451,775,272.82	53,354,678.69
Activos Intangibles	3,342,633.17	3,977,486.64	634,853.47
Depreciación, Deterioro y Amortización Acumulada de Bienes	-233,519,605.84	-326,969,765.26	-93,450,159.42
Activos Diferidos	148,614.81	148,614.81	0.00
Estimación por Pérdida o Deterioro de Activos no Circulantes	0.00	0.00	0.00
Otros Activos no Circulantes	35,770,000.00	35,770,000.00	0.00

8.- Fideicomisos, Mandatos y Análogos

Fideicomiso Santander	\$4,950,000.00	El Municipio de Nogales es aval de OOMAPASN en un crédito con COFIDAN. Se retienen participaciones del .136 % por \$1,650,000.00 hasta que el Organismo pague. Esta cuenta ha tenido una recuperación importante respecto a ejercicios anteriores.
Fideicomiso "Arroyo los Nogales"	\$ 20,223,702.00	El Gobierno del Estado de Sonora celebra con Banca Serfin Contrato de Fideicomiso Revocable, traslativo de dominio y garantía, mediante el cual transmite la propiedad fiduciaria de las áreas que se encuentran en cause nacional de la cd. De Nogales, Sonora
Fideicomiso Banco del Bajío	\$ 40,319,047.24	A través de este fideicomiso se garantiza el pago de la Deuda Pública a Largo Plazo del Municipio de Nogales.

9.- Reporte de Recaudación

Partida	Concepto	INGRESO RECAUDADO
1000	Impuestos	\$ 212,657,533.95
1100	Impuesto sobre los Ingresos	\$ 13,430,569.35
1102	Impuesto sobre diversiones y espectáculos públicos	\$ 13,430,569.35
1200	Impuestos sobre el Patrimonio	\$ 187,676,735.19
1201	Impuesto predial	\$ 131,904,779.96
	1.- Recaudación anual	\$ 98,425,254.75
	2.- Recuperación de rezagos	\$ 33,479,525.21
1202	Impuesto sobre traslación de dominio de bienes inmuebles	\$ 55,771,955.23
1203	Impuesto municipal sobre tenencia	\$ -
1204	Impuesto predial ejidal	\$ -
1700	Accesorios	\$ 11,550,229.41
1701	Recargos	\$ 4,588,091.39



Municipio de Nogales Sonora
Notas a los Estados Financieros
Al 31 de diciembre de 2025

	1.- Por impuesto predial de ejercicios anteriores	\$ 4,588,091.39
1702	Multas	\$ 5,461,641.17
	1.- Por impuesto predial de ejercicios anteriores	\$ 5,461,641.17
1703	Gastos de ejecución	\$ 1,500,496.85
	1.- Por impuesto predial de ejercicios anteriores	\$ 1,500,496.85
	2. Honorarios	\$ -
1800	Otros Impuestos	\$ -
1801	Impuestos adicionales	\$ -
	1.- Para obras y acciones de interés general 15%	\$ -
	2.- Para asistencia social 15%	\$ -
	3.- Para el mejoramiento en la prestación de servicios públicos 10%	\$ -
	4.- Para fomento deportivo 5%	\$ -
	5.- Para el sostenimiento de instituciones de educación media y superior 5%	\$ -
3000	Contribuciones de Mejoras	\$ -
3100	Contribuciones de Mejoras por Obras Públicas	\$ -
3101	Agua potable en red secundaria	\$ -
3102	Drenaje en aguas servidas en red secundaria	\$ -
3103	Alcantarillado pluvial	\$ -
3104	Alumbrado público	\$ -
3107	Pavimento en calles locales	\$ -
4000	Derechos	\$ 116,087,034.72
4300	Derechos por Prestación de Servicios	\$ 116,087,034.72
4301	Alumbrado público	\$ 42,821,451.08
4304	Panteones	\$ 603,436.97
	1.- Venta de lotes en el panteón	\$ 383,921.56
	5.- Inhumación, Exhumación o Reinhumación de cadáveres	\$ 5,575.14
	12.- Por la expedición de permiso para sepultar	\$ 89,067.42
	13.- Por la expedición de permiso para construcción en panteón	\$ 55,399.20
	14.- Por emisión o reposición de documentos relacionados a panteones	\$ 69,473.65
4305	Rastros	\$ 1,556,074.51
	1.- Ganado vacuno	\$ 1,555,283.51
	2.- Ganado porcino	\$ -
	3.- Ganado caprino	\$ -



Municipio de Nogales Sonora
Notas a los Estados Financieros
Al 31 de diciembre de 2025

	4.- Por día o fracción de almacenamiento que el introductor pagara por refrigeración	\$ 791.00
4306	Parques	\$ -
	1.- Por acceso a los parques y a otros centros que tengan por objeto satisfacer necesidades de recreación	\$ -
4307	Seguridad pública	\$ -
	1.- Por policia auxiliar	\$ -
4308	Tránsito	\$ 11,900,743.42
	1.- Examen para la obtención de licencia y permiso para manejar	\$ 134,529.21
	2.- Traslado de vehículos (grúas) arrastre	\$ 1,831,080.16
	3.- Almacenaje de vehículos (corralón)	\$ 638,933.40
	4.- Certificado medico licencia	\$ 773,870.40
	5.- Carga y Descarga	\$ 8,522,330.25
4309	Estacionamiento	\$ 10,331,155.77
	1.- Autorización para estacionamiento exclusivo de vehiculos	\$ 577,577.81
	2.- Estacionamiento de vehículos en áreas restringidas	\$ 537,897.91
	3.- Estacionómetros o Parquímetros	\$ 8,278,832.05
	Permiso Parquimetro	\$ 936,848.00
4310	Desarrollo urbano	\$ 20,930,213.17
	1.- Expedición de certificados de nomenclatura y existencia en la vía pública	\$ 117.10
	2.- Expedición de constancia de alineamiento y número oficial	\$ 499,878.56
	3.- Autorización para la fusión, subdivisión o relotificación de terrenos	\$ 194,604.90
	4.- Licencias en lotes con uso de suelo habitacional	\$ 767,140.81
	5.- Licencias en lotes con uso de suelo comercial, industrial y de servicios	\$ 291,504.54
	6.- Licencias por movimiento de tierras	\$ 549,305.80
	7.- Licencias para demoliciones	\$ 32,688.44
	8.- Otros permisos y licencias	\$ 1,388,401.31
	9.- Autorización para ocupar vía pública con materiales de construcción	\$ 198,406.26
	10.- Supervisión de obras y bitácora y supervisión de autoridad	\$ -
	11.- Por la constancia de conclusión de obras	\$ -
	12.- Fraccionamientos	\$ 258,499.77
	13.- Licencia de uso y ocupación de edificios	\$ -



Municipio de Nogales Sonora
Notas a los Estados Financieros
Al 31 de diciembre de 2025

	14.- Licencia de uso y ocupación de fraccionamientos	\$ 35,382.96
	15.- Uso de suelo	\$ -
	16.- Registros en materia de desarrollo urbano	\$ 8,630,852.12
	17.- Servicios o trámites en materia de ecología	\$ 6,147,283.68
	18.- Registros en materia de ecología	\$ 16,173.36
	19.- Por los registros que preste los cuerpos de bomberos	\$ -
	20.- Por los servicios de protección civil	\$ 343,048.81
	21.- Por los servicios catastrales	\$ 1,075,164.83
	22.- Uso del suelo por parte del particular	\$ 30,765.38
	23.- Por la expedición de certificados de seguridad	\$ -
	24.- Constancia de zonificación habitacional	\$ 380,482.96
	25.- Constancia de zonificación comercial	\$ -
	26.- Constancia de zonificación industrial	\$ -
	27.-Exedicion o reposicion de documentos	\$ -
	28.-Copia Cartografica	\$ -
	29.-Certificados catatrales	\$ 90,511.58
	30.-Certificados de inscripcion	\$ -
	8.- Expedicion de titulos de propiedad	\$ -
4311	Control sanitario de animales domésticos	\$ 154,703.08
	1.- Vacunación	\$ 6,730.92
	2.- Captura	\$ 31,218.82
	3.- Retención por 48 horas	\$ 44,297.38
	4.- Por recepción de mascotas	\$ 62,553.90
	5.- Sacrificio y manejo de cuerpo	\$ 7,560.06
	6.- Esterilización de mascotas	\$ -
	7.- Baños garrapaticidas	\$ -
	8.- Aplicación de ivermectina	\$ -
	9.- Multa por mordedura	\$ 2,342.00
4312	Licencias para la colocación de anuncios o publicidad	\$ 2,030,324.85
	1.- Anuncios cuyo contenido se transmita a través de pantalla electrónica hasta 10m2	\$ 28,103.98
	2.- Anuncios y carteles luminosos hasta 10 m2	\$ 1,359,564.22
	3.- Anuncios y carteles no luminosos hasta 10 m2	\$ 300,036.99
	4.- Publicidad sonora, fonética o autoparlante	\$ 51,538.86



Municipio de Nogales Sonora
Notas a los Estados Financieros
Al 31 de diciembre de 2025

	5.- Licencias de anuncios fijos o pintados en interiores y exteriores de vehículos automotores	\$ -
	6.- Anuncios y/o publicidad cinematográfica	\$ -
	7.- Anuncios fijados en vehículos de transporte público por metro cuadrado	\$ -
	8.- Anuncios en casetas telefónicas	\$ -
	9.- Por el uso de calles y banquetas o en vías públicas, aéreas o subterráneas para la instalación de postes, cableado y casetas telefónicas	\$ 291,080.80
4313	Por la expedición de anuencias para tramitar licencias para la venta y consumo de bebidas con contenido alcohólicas	\$ 1,065,581.14
	1.- Agencia distribuidora	\$ -
	2.- Expendio	\$ 85,483.00
	3.- Tienda de autoservicio abarrotes	\$ 678,840.00
	4.- Cantina	\$ 85,483.00
	5.- Centro nocturno	\$ -
	6.- Restaurante	\$ -
	8.- Centro de eventos y salón de baile	\$ -
	9.- Hotel o motel	\$ -
	10.- Centro deportivo y recreativo	\$ -
	11.- Tienda de abarrotes	\$ 48,319.08
	13.- Casino	\$ -
	14.- Restaurante Bar	\$ 167,456.06
	15.- Fabrica	\$ -
	16.- Fabrica de Producto Regional Tipico	\$ -
	17.- Fabrica de Cerveza Artesanal	\$ -
	18.- Fabrica de productos vitivinícolas y sus derivados	\$ -
	19.- Boutique de Cerveza Artesanal	\$ -
	20.- Boutique de vino regional	\$ -
	21.- Boutique de vino	\$ -
	22.- Billar o Boliche	\$ -
	23.- Sala de degustacion para la venta exclusiva de cerveza artesanal	\$ -
	24.- Sala de degustacion para la venta exclusiva de vino regional	\$ -
	25.- Sala de degustacion para la venta exclusiva de vino	\$ -
	26.- Restaurante rural	\$ -
	27.- Tienda de Autoservicio de Productos Tipicos Regionales	\$ -
	28.- Tienda Departamental	\$ -



Municipio de Nogales Sonora
Notas a los Estados Financieros
Al 31 de diciembre de 2025

	29.- Centro nocturno con espectaculos de baile semidesnudos de hombres y/o mujeres mayores de edad	\$ -
	30.- Hotel Rural o Motel Rural	\$ -
	31.- Porteadora	\$ -
	32.- Porteadora de Producto Regional Tipico y de Cerveza Artesanal de Fabricacion Sonorense	\$ -
	33.- Porteadora por aplicación	\$ -
	34.- Centros de Consumo	\$ -
	35.- Cine VIP	\$ -
4314	Por la expedición de autorizaciones eventuales por día (eventos sociales)	\$ 1,301,707.97
	1. Centros de eventos o salones	\$ -
	2.- Kermesse	\$ 3,394.00
	3.- Bailes, graduaciones y bailes tradicionales	\$ -
	4.- Carreras de caballos, rodeo, jaripeo, eventos públicos similares	\$ 101,546.20
	5.- Box, lucha, béisbol y eventos similares	\$ -
	6.- Ferias o exposiciones ganaderas, comerciales y eventos públicos similares	\$ 5,657.00
	7.- Palenques	\$ 13,577.00
	8.- Presentaciones artísticas	\$ 40,731.00
	9.- Conciertos musicales masivos	\$ 190,078.00
	10.- Centro de eventos o salones	\$ 868,782.77
	11.- Honorarios de Intervención	\$ 77,942.00
4315	Por la expedición de guías para la transportación de bebidas con contenido alcohólico	\$ -
4316	Por la expedición de anuencias por cambio de domicilio (alcoholes)	\$ -
4317	Servicio de limpia	\$ 9,043,282.92
	1.- Servicio de recolección de basura	\$ -
	2.- Uso de Centros de Acopio	\$ 646.00
	3.- Servicio de lotes baldíos	\$ -
	4.- Por la utilizacion de Servicios en el Centro de Transferencia	\$ -
	5.- Por la utilizacion de Servicios en el Relleno Sanitario	\$ 8,353,006.84
	6.- Convenios con Organismos Descentralizados	\$ -
	9.- Por los servicios de recoleccion de basura en domicilios de desarrollos	\$ -



Municipio de Nogales Sonora
Notas a los Estados Financieros
Al 31 de diciembre de 2025

	10.- Por la recepcion de llantas en el relleno sanitario	\$ 182,567.08
	11.- Por la prestacion del servicio de recoleccion y disposicion de basura en general	\$ -
	12.- Tierra y Escombro	\$ 97,946.00
	13.- Residuales de Madera en General	\$ 409,117.00
4318	Otros servicios	\$ 11,065,693.84
	1.- Expedición de certificados	\$ 768,252.05
	2.- Legalización de firmas	\$ -
	3.- Certificación de documentos por hoja	\$ -
	4.- Por proporcionar información relativa a las condiciones en que se debe prestar el servicio público	\$ -
	5.- Expedición de certificados de no adeudo de créditos fiscales	\$ 118,300.24
	6.- Expedición de certificados de residencia	\$ 75,254.00
	7.- Por la expedición de licencia de funcionamiento para estacionamiento de cuota público o privado	\$ -
	8.- Revisión y autorizacion de documentos	\$ 74,858.34
	9. Por los servicios a solicitudes de la Ley de acceso a la Información	\$ -
	10.- Licencia y permisos especiales - anuencias y permisos para vendedores ambulantes	\$ 5,146,162.41
	a) Fiestas de mayo	\$ 13,568.00
	b) Fiestas Patrias	\$ 98,208.50
	c) Para Ferias , Circos y Juegos mecanicos	\$ 96,169.00
	d) Feria del Hueso	\$ 716,098.88
	e) Expogan	\$ -
	f) Vía Pública	\$ 4,222,118.03
	Cierre de Calles	\$ 2,262.80
	11.- por certificacion de tramite de pasaporte mexicano	\$ 4,609,014.20
	3 al millar Inspec y Vig Obra Municipal	\$ 271,589.80
4319	De los establecimiento mercantiles	\$ -
	1.- Expedición de licencia de funcionamiento	\$ -
	2.- Revalidación anual de la licencia	\$ -
	3.- Cambio de domicilio	\$ -
	4.- Cambio de propietario	\$ -
4320	De los establecimientos donde operen máquinas electrónicas de juego con sorteo de números y apuestas	\$ 3,282,666.00




Municipio de Nogales Sonora
Notas a los Estados Financieros
Al 31 de diciembre de 2025

	1.- Expedición de licencia, permiso o autorización	\$ -
	2.- Refrendo anual de la licencia, permiso o autorización	\$ 1,259,856.00
	3.- Cambio de domicilio	\$ -
	4.- Incremento por cada aparato	\$ -
	5.- Permiso de funcionamiento por horario, anual	\$ 1,011,405.00
	6.- Aportación para programas preventivos para la Ludopatía	\$ 1,011,405.00
4321	De los establecimientos de compra venta de vehículos chatarra y autopartes usadas, recicladoras y centros de acopio de materiales reciclables	\$ -
	1.- Expedición de licencia de funcionamiento	\$ -
	2.- Revalidación anual de la licencia	\$ -
	3.- Cambio de domicilio	\$ -
	4.- Cambio de propietario	\$ -
5000	Productos	\$ 14,085,276.63
5100	Productos de Tipo Corriente	\$ 14,085,276.63
5116	Enajenación onerosa de bienes muebles no sujetos a régimen de dominio público	\$ -
5117	Enajenación onerosa de bienes inmuebles no sujetos a régimen de dominio público	\$ 100,815.92
5103	Utilidades, dividendos e intereses	\$ 13,870,973.80
	1.- Otorgamiento de financiamiento y rendimiento de capitales	\$ 9,766,361.42
5106	Venta de planos para centros de población	\$ -
5107	Expedición de estados de cuenta	\$ 26,260.00
5113	Mensura, remensura, deslinde o localización de lotes	\$ 79,817.65
5114	Otros no especificados	\$ 7,409.26
	1.- Venta de árboles del vivero municipal	\$ -
	2.- Autorización como prestadores para elaborar manifiestos de impacto ambiental	\$ -
	3.- Referendo anual de registro como directores de obra	\$ 6,032.44
	4.- Venta de leyes, reglamentos, planos y programas	\$ 1,376.82
	5.- Por anuncio en pantalla de información municipal de ventanilla	\$ -
	6.- Por la expedición de credencial de vendedores ambulantes	\$ -
	7.- Por la venta de prenda de vestir para identificación de vendedores ambulantes	\$ -



Municipio de Nogales Sonora
Notas a los Estados Financieros
Al 31 de diciembre de 2025

6000	Aprovechamientos	\$ 23,510,248.69
6100	Aprovechamientos de Tipo Corriente	\$ 23,510,248.69
6101	Multas	\$ 17,990,724.70
6102	Recargos	\$ 910,514.00
6104	Indemnizaciones	\$ 417,953.82
6105	Donativos	\$ 3,222,203.00
6106	Reintegros	\$ 699,605.39
6110	Remanente de Ejercicios Anteriores	\$ -
6112	Multas federales no fiscales	\$ 724.70
6114	Aprovechamientos diversos	\$ 161,111.08
	3.- Aprovechamientos cajas	\$ 6,054.24
	4.- Aprovechamientos Oomapas	\$ -
	5.- Aprovechamientos varios	\$ 11,054.08
	Aprovechamiento Venta de Lotes	\$ 144,002.76
6115	Aprovechamientos provenientes de Obras Públicas	\$ 107,412.00
	1.- Recuperación por obras años anteriores	\$ -
	2.- Venta de bases para licitación de obras	\$ 107,412.00
6200	Aprovechamientos Patrimoniales	\$ -
6201	Enajenación onerosa de bienes inmuebles no sujetos a régimen de dominio público	\$ -
6202	Enajenación onerosa de bienes muebles no sujetos a régimen de dominio público	\$ -
8000	Participaciones y Aportaciones	\$1,044,119,931.84
8100	Participaciones	\$ 729,942,659.94
8101	Fondo general de participaciones	\$ 273,836,679.81
8102	Fondo de fomento municipal	\$ 39,626,774.80
8103	Participaciones estatales	\$ 20,594,161.58
8104	Impuesto federal sobre tenencia y uso de vehículos	\$ 1,786.31
8105	Fondo de impuesto especial sobre producción y servicios a bebidas, alcohol y tabaco	\$ 10,486,963.75
8106	Impuesto sobre automóviles nuevos	\$ 5,733,490.16
8108	Compensación por resarcimiento por disminución del ISAN	\$ 1,136,351.04
8109	Fondo de fiscalización y recaudación	\$ 51,554,884.65
8110	IEPS a las gasolinas y diesel	\$ 14,336,090.99
8111	0.136% de la recaudación federal participable	\$ 274,870,215.00
8112	Artículo 3-B Ley de Coordinación Fiscal	\$ 36,417,399.00
8113	ISR Enajenación de bienes inmuebles art. 126 LISR	\$ 1,347,862.85
8200	Aportaciones	\$ 304,054,766.63



Municipio de Nogales Sonora
Notas a los Estados Financieros
Al 31 de diciembre de 2025

8201	Fondo de aportaciones para el fortalecimiento municipal	\$ 263,147,067.63
8202	Fondo de aportaciones para la infraestructura social municipal	\$ 40,907,699.00
8300	Convenios	\$ 10,122,505.27
8359	FORTASEG	\$ -
8331	BANDAM-TAA19-013/NADBC19-144	\$ 25,999.34
8333	CONAFOR 2020	\$ -
8334	PROGRAMA EXTRAORDINARIO INSTITUTO DE LA MUJER	\$ -
8336	REPUVE	\$ 1,480,505.93
8316	RECURSO ESTATAL DIRECTO	\$ 8,616,000.00
8353	Fondo de Desastres Naturales (FONDEN)	\$ -
9000	TRANSFERENCIAS, ASIGNACIONES, SUBSIDIOS Y OTRAS AYUDAS	\$ -
9100	Transferencias y Asignaciones	\$ -
9105	Otros Ingresos Varios	\$ -
9300	Subsidios y Subvenciones	\$ -
9306	Transferencias del Feidecomiso Operador del Parque Industrial de Nogales (FOPIN)	\$ -
0	INGRESOS DERIVADOS DE FINANCIAMIENTOS	\$ -
0300	Financiamiento Interno	\$ -
0301	Financiamiento Interno	\$ -
	TOTAL RECAUDADO	\$1,410,460,025.83

10.- Informe sobre la Deuda y Reporte Analítico de la Deuda

Denominación de las Deudas	Saldo Final del Periodo	Saldo Inicial del Periodo
Deuda Pública a Largo Plazo	470,443,581	478,424,661
Total de Otros Pasivos	390,615,254	356,134,865
Total de Deuda Pública y Otros Pasivos	861,058,836	834,559,526

Se aprecia un incremento en los pasivos de un 3.1% respecto al cierre de 2024, si bien en los trimestres anteriores de 2025 los pasivos venían a la baja, para diciembre hay un repunte derivado en su mayor parte de la Obra Pública que quedó en proceso y que se va a liquidar hasta 2026.



Municipio de Nogales Sonora
Notas a los Estados Financieros
Al 31 de diciembre de 2025
COMPARATIVO DE LA RELACIÓN DEUDA PÚBLICA BRUTA TOTAL A
PRODUCTO INTERNO BRUTO DEL ESTADO AL 31 DE DICIEMBRE 2024 Y AL
31 DE DICIEMBRE DE 2025

	Al 31 de diciembre de 2024	Cuarto Trimestre 2025
Producto interno bruto estatal	\$ 784,273,000,000.00	\$ 137,280,003,840.00
Saldo de la deuda pública	\$ 478,424,661.01	\$ 470,443,581.48
Porcentaje	0.06100%	0.34269%

COMPARATIVO DE LA RELACIÓN DEUDA PÚBLICA BRUTA TOTAL A
INGRESOS PROPIOS DEL MUNICIPIO AL 31 DE DICIEMBRE 2024 Y AL 31 DE
DICIEMBRE 2025

	Al 31 de diciembre de 2024	Cuarto Trimestre 2025
Ingresos Propios	\$ 381,270,385.04	\$ 366,340,093.99
Saldo de la Deuda Pública	\$ 478,424,661.01	\$ 470,443,581.48
Porcentaje	125%	128%

➤ **Crédito a Largo Plazo**

Con fecha 27 de diciembre de 2019, se publicó en el Boletín Oficial del Estado de Sonora, el Decreto número 97 (el "Decreto de Autorización") por virtud del cual el Congreso del Estado de Sonora autorizó al Municipio a contratar uno o varios créditos hasta por un monto de \$ 530,008,016.73 (quinientos treinta millones ocho mil dieciséis pesos 73/100 M.N.) más las cantidades necesarias para sufragar gastos asociados con los actos previstos en el Decreto de Autorización, incluyendo, pero no limitado, a comisiones de terminación anticipada, constitución de fondos de reserva y demás gastos previstos en el decreto; constituir, modificar o extinguir fuentes de pago, garantías u otros mecanismos de apoyo y/o soporte financiero, afectar ingresos, constituir reservas, contratar coberturas, instrumentos derivados, garantías de pago y gastos relacionados. El destino del financiamiento en términos del Decreto de Autorización es el refinanciamiento del contrato de apertura de

Municipio de Nogales Sonora
Notas a los Estados Financieros
Al 31 de diciembre de 2025

crédito simple celebrado entre Banco Interacciones, S.A., Institución de Banca Múltiple, Grupo Financiero Interacciones, en su carácter de acreditado, hasta por el monto de \$ 582,000,000.00 (quinientos ochenta y dos millones de pesos 00/100 M.N), de fecha 06 de mayo de 2013, mismo que se encuentra inscrito en el Registro Público Único de Financiamientos y Obligaciones de Entidades Federativas y Municipios, bajo el folio número P26-0513059, de fecha 30 de mayo de 2013.

En abril 2020 el municipio de Nogales, Sonora contrató el financiamiento bancario con Banco Mercantil del Norte, S.A por el monto de MXN508.7 millones, que fue registrado con el número SH-DGCP-268/2020 ante el Registro Estatal de Deuda Pública. El crédito Banorte 2020 es a un plazo de 20 años; los recursos se destinarán al refinanciamiento de la deuda del Municipio. La tasa de interés aplicable es TIEE28 más 0.99%, la cual, varía con el período de vida del crédito. El perfil de amortización del principal es mensual de 1.3%. El monto afectado del Fondo General de Participaciones (FGP) es del 70%. Para el pago del financiamiento se encuentra afectado, a un fideicomiso, el 70% del porcentaje del Fondo General de Participaciones (FGP) que le corresponden al municipio de Nogales. El crédito se encuentra inscrito en el fideicomiso irrevocable de administración y fuente de pago con el número 15107-6-261 con Banco del Bajío, S.A., Institución de Banca Múltiple, en el cual se reciben los recursos afectados para el pago del servicio de la deuda. Esto último asegura los pagos completos y oportunos del servicio de la deuda ya que el patrimonio del fideicomiso es del 100% de las participaciones recibidas y el crédito inscrito cuenta con un porcentaje asignado del 70% de éstas.

Cobertura de Tasa de Interés. El contrato del financiamiento tiene la obligación de contratar una cobertura de tasa de interés, el Municipio cuenta con 120 días naturales siguientes de la fecha de disposición del crédito, todavía no ha sido contratado ningún instrumento de cobertura. Esta es una obligación de hacer en el contrato del financiamiento, por lo que, en caso de incumplirla podría verse un evento de aceleración

Fondo de Reserva. El crédito inscrito en el fideicomiso tiene la obligación de constituir, incrementar y, en su caso, restituir un fondo de reserva durante su vigencia. El fondo de reserva debe ser equivalente a dos veces el promedio mensual del pago del servicio de la deuda del año a partir de la primera fecha de disposición; éste se actualizará cada año.

Cobertura del Servicio de la Deuda. Se proyectan coberturas del servicio de la deuda altas, sin considerar el fondo de reserva. El crédito comienza con una sobretasa de 0.99% para los primeros 59 meses del crédito; a partir de ese período, la sobretasa corresponde a la calificación crediticia y a su vez, incrementa gradualmente con respecto al período de vida del crédito llegando hasta 3.79%, conforme al contrato del crédito.



Municipio de Nogales Sonora Notas a los Estados Financieros Al 31 de diciembre de 2025

La calificación del financiamiento está vinculada a la calidad crediticia del municipio de Nogales, por lo que un movimiento en la calificación al alza de este aumentaría la calificación crediticia del financiamiento en la misma dirección. Por otra parte, un incumplimiento de las obligaciones establecidas en los documentos de la transacción o alguna otra que se considere incrementalmente el riesgo, podría derivar en un ajuste a la baja en la calificación del financiamiento.

El 21 de Julio de 2020 fue depositado en la cuenta 0693855594 del Banco BANORTE a nombre del Municipio de Nogales, Sonora, en una sola exhibición el monto de \$ 502,330,028.98 (quinientos dos millones trescientos treinta mil veintiocho pesos 98/100 M.N), erogados en pago de amortización, intereses ordinarios, comisiones e IVA por prepago.

El saldo del crédito Reestructura 2020 al 31 de Diciembre 2025 es de \$ 470,443,581.48 (son cuatrocientos setenta millones cuatrocientos cuarenta y tres mil quinientos ochenta y un pesos 48/100 M.N.)

El plazo contratado es de 240 pagos mensuales, es decir vence el 18 de julio de 2040. No aplica garantía y la fuente pago son las Participaciones del Municipio aportadas al Fideicomiso, equivalente al 70% de las Participaciones que en ingresos federales correspondan al Municipio, presentes y futuras del Fondo General de Participaciones de conformidad con la Ley de Coordinación Fiscal.


➤ Crédito a Corto Plazo

Desde junio de 2021, que se liquidó el último crédito a corto plazo, no hemos tenido ningún otro crédito adicional.

11.- Calificaciones Otorgadas

El 17 de Octubre de 2025 HR Ratings revisó al alza la calificación de HR BBB a HR BBB+ y modificó la Perspectiva de Estable a Positiva para el Municipio de Nogales, Estado de Sonora. La revisión al alza de la calificación responde a un cambio en la consideración del factor de gobernanza, que se modifica de limitado a promedio, de acuerdo con la evaluación de factores ambientales, sociales y de gobernanza (ESG). En línea con la información proporcionada, el Municipio obtuvo una resolución favorable respecto a un juicio mercantil que mantenía, ya que fue absuelto por el Tribunal de Justicia Administrativa del Estado de Sonora de cubrir con pagos demandados por la empresa encargada de la operación del relleno sanitario durante administraciones anteriores. Como resultado, la Entidad revocó el contrato de concertación con la empresa mencionada, por lo que retomó la operación del relleno sanitario a partir de mayo de 2025. HR Ratings dará seguimiento a esta situación, con el propósito de identificar cualquier desviación. Asimismo, la Perspectiva Positiva obedece a la expectativa de que las métricas de





Municipio de Nogales Sonora Notas a los Estados Financieros Al 31 de diciembre de 2025

deuda conservarán una trayectoria descendente durante los próximos años. Al respecto, se proyecta un superávit promedio en el Balance Primario (BP) equivalente al 1.7% de los Ingresos Totales (IT) entre 2025 y 2027, ya que se anticipa que los Ingresos de Libre Disposición (ILD) repunten, lo que contendría un aumento en el Gasto Corriente. Con esto, el Municipio conservaría una posición de liquidez sólida, por lo que no se estima la contratación de deuda bancaria. En consecuencia, se espera que, de 2025 a 2027, la Deuda Neta (DN) decrezca a un promedio de 35.6% de los ILD.

El 23 de septiembre de 2025 HR Ratings ratificó la calificación de HR AA- (E) con Perspectiva Estable para el crédito bancario estructurado contratado por el Municipio de Nogales con Banorte por un monto inicial de P\$508.8m. La ratificación de la calificación del Crédito Bancario Estructurado (CBE), contratado por el Municipio de Nogales¹ con Banorte² en 2020, es resultado de la Tasa Objetivo de Estrés (TOE) determinada en esta revisión, la cual fue de 69.5% (vs. 69.0% en la revisión previa de la calificación). El incremento en la métrica es resultado de la disminución en el pago proyectado del Servicio de la Deuda (SD) respecto a la revisión anterior, así como al ajuste en nuestras estimaciones sobre la fuente de pago del financiamiento. La Tasa Media Anual de Crecimiento (TMAC) nominal de 2024 a 2040 del FGP3 correspondiente al Municipio de Nogales en un escenario base sería de 6.2% (vs. 6.1% en la revisión anterior). De acuerdo con nuestro análisis de flujos, el mes con mayor estrés de la estructura sería octubre de 2038, con una Razón de Cobertura del Servicio de la Deuda (DSCR, por sus siglas en inglés) primaria de 2.0 veces (x).

El 25 de agosto de 2025 Fitch Ratings subió la calificación nacional de largo plazo del municipio de Nogales a 'A-(mex)' desde 'BBB(mex)'. La Perspectiva crediticia se modifica a Positiva desde Estable. Asimismo, subió a 'AA(mex)vra' desde 'A+(mex)vra' la calificación nacional del crédito que Nogales contrató con Banco Mercantil del Norte, S.A., Institución de Banca Múltiple, Grupo Financiero Banorte (Banorte) en 2020 (Banorte 20) por un monto de MXN509 millones y saldo de MXN474.6 millones al 30 de junio de 2025.

El alza de calificación del municipio de Nogales se fundamenta en la mejora gradual de su desempeño financiero reflejado en balances operativos (BO) sólidos entre 2021 y 2024 que le han permitido incrementar su gasto de capital significativamente y fortalecer su posición de liquidez. Lo anterior conlleva a que el municipio se posicione mejor que las entidades en categoría 'BBB(mex)' tanto por la combinación de factores clave de riesgo (FCR) del su perfil de riesgo evaluado en 'Más Débil'

Municipio de Nogales Sonora
Notas a los Estados Financieros
Al 31 de diciembre de 2025

como por sus métricas de deuda proyectadas de su perfil financiero evaluado en 'aa'.

La Perspectiva Positiva está vinculada a la posible mitigación de riesgos asimétricos relacionados con prácticas contables y transparencia y a la depuración de pasivos contingentes históricos.

La calificación de Banorte 20 se desprende de la calificación del municipio de Nogales, conforme a la "Metodología de Calificación de Financiamientos de Gobiernos Locales y Regionales en Países de Mercados Emergentes". La combinación de la evaluación de los factores clave de calificación evaluados en 'Más Fuerte' permite que el financiamiento sea calificado cuatro escalones por encima de la calificación del municipio.

12.- Proceso de Mejora

Actualmente el Municipio de Nogales participa activamente en el Programa de Mejora Regulatoria en el Estado de Sonora, que es la política pública que surge a fin de procurar mayores beneficios para la sociedad con los menores costos posibles, aplicando reglas claras, sencillas y eficientes, así como incentivos que estimulen la productividad, la eficiencia, la innovación en la administración pública, propiciando un clima de negocios con certidumbre jurídica y transparencia.

13.- Información por Segmentos

No se considera aplicable la segmentación en nuestros estados financieros.

14.- Eventos Posteriores al Cierre

No se tuvieron eventos posteriores al cierre que afectaran significativamente.


15.- Partes Relacionadas

No existen partes relacionadas que pudieran ejercer influencia significativa sobre la toma de decisiones financieras y operativas.

16.- Responsabilidad sobre la presentación razonable de la Información Contable

Bajo protesta de decir verdad declaramos que los Estados Financieros y sus notas, son razonablemente correctos y son responsabilidad del emisor.

B) NOTAS DE DESGLOSE





Municipio de Nogales Sonora
Notas a los Estados Financieros
Al 31 de diciembre de 2025

I) NOTAS AL ESTADO DE ACTIVIDADES

Ingresos y Otros Beneficios

Rubro	Monto	Porcentaje	Comentarios
Impuestos	\$ 212,657,533.95	15%	La recaudación en el rubro de Impuestos superó en un 6% el monto presupuestado para el ejercicio 2025. los impuestos más representativos por el monto de la recaudación fueron el Predial del ejercicio en curso y el Impuesto por traslado de dominio.
Derechos	\$ 116,087,034.72	8%	En la recaudación de Derechos las cuentas mas representativas fueron el Derecho de Alumbrado Público, los Derechos por Desarrollo Urbano y Servicios de Limpia, sin embargo, hubo otros que permanecieron a la baja como los Derechos de Tránsito y Otros servicios, lo cual no permitió que el rubro en general cumpliera su meta de recaudación anual
Productos	\$ 13,984,460.71	1%	En su mayoría corresponde a Rendimientos Financieros, cuenta que superó en 12 millones su estimación anual. En este Rubro existe una diferencia entre los ingresos presupuestales y contables debido a que el Analítico Presupuestal de Ingresos Incluye ingresos presupuestarios por venta de Lotes de Terrenos por \$100,815.92, mismos que no aparecen contablemente en productos, sino que se refleja una parte en Otros Ingresos Varios (utilidad por venta de lote) y la diferencia corresponde al valor histórico del lote que se da de baja del activo.
Aprovechamientos	\$ 23,510,248.69	2%	La mayoría de las cuentas dentro del rubro de Aprovechamientos se vieron favorecidas y superaron el estimado anual, entre las mas representativas se encuentran Multas, Donativos y Reintegros
Participaciones, Aportaciones, Convenios, Incentivos Derivados de la Colaboración Fiscal y Fondos Distintos de Aportaciones	\$ 1,044,119,931.84	74%	El Municipio de Nogales recibió Aportaciones por \$304,054,766.63 acumulados al cuarto trimestre 2025, el .136% de la Ley de Recaudación federal Participable es el monto más relevante dentro de Participaciones por \$274,870,215 seguido del Fondo General de Participaciones por \$273,836,679.81
Otros Ingresos y Beneficios varios	\$ 84,848.89	0%	Si bien el monto no es relevante, la naturaleza del ingreso si lo es, ya que corresponde a la ganancia (utilidad) por la venta de lotes de terrenos.
	1,410,444,058.80	100%	



Municipio de Nogales Sonora
Notas a los Estados Financieros
Al 31 de diciembre de 2025

	RUBRO	RECAUDADO
4212-01	Fondo p/ Fortalecimiento Municipal	\$ 263,147,067.63
4212-02	Fondo Aportación p/la Infraestructura	\$ 40,907,699.00
Subtotal Aportaciones		\$304,054,766.63
4212-03		\$0.00
4151-03	Otorgamiento de Financiamiento Rendimiento de Capitales	\$ 13,870,973.80
Subtotal Productos Financieros		\$13,870,973.80
TOTAL		\$317,925,740.43

Gastos y Otras Pérdidas

RUBRO	GASTO	%	COMENTARIOS
GASTOS DE FUNCIONAMIENTO	\$ 782,228,933.44	72.39	Los gastos de funcionamiento representan el 72% del total del gasto, principalmente los servicios personales.
TRANSFERENCIAS, ASIGNACIONES, SUBSIDIOS Y OTRAS AYUDAS	\$ 219,632,671.95	20.33	Este rubro representa el 20% del total del gasto, y se concentra principalmente en las transferencias y subsidios a los Organismos paramunicipales.
INTERESES, COMISIONE SY OTROS GASTOS DE LA DEUDA	\$ 56,315,776.77	5.21	Estos intereses obedecen a los compromisos establecidos en el pago de Deuda a largo plazo.
OTROS GASTOS Y PÉRDIDAS EXTRAORDINARIAS	\$ 22,419,256.61	2.07	Se refiere a la depreciación del activo fijo durante el período enero-diciembre 2025
TOTAL DEL GASTO	\$1,080,596,638.77	\$100.00	

CUENTA	IMPORTE	% RESPECTO AL TOTAL DEL GASTO	COMENTARIOS
SERVICIOS PERSONALES	\$ 482,371,636.77	70%	Dentro del Estado de Actividades los Servicios Personales ocupan el primer lugar en cuanto a monto, nomina, seguridad social, prestaciones sindicales, etc.



Municipio de Nogales Sonora
Notas a los Estados Financieros
Al 31 de diciembre de 2025

TRANSFERENCIAS INTERNAS Y ASIGNACIONES AL SECTOR PÚBLICO	\$ 134,525,184.76	20%	Esta cuenta se compone por los subsidios y transferencias otorgados a 8 de los 10 Organismos Paramunicipales de este Municipio: CMCOP, Instituto Nogalense de las Mujeres, IMIP, Instituto del Deporte, IMFOCULTA, OOMAPAS, Preparatoria Municipal y DIF Municipal.
INTERESES DE LA DEUDA PÚBLICA	\$ 48,130,059.06	7%	La cobertura de los Intereses de la Deuda a largo Plazo durante el ejercicio 2025 representa el 7% del total del Gasto contable.
ESTIMACIONES, DEPRECIACIONES, DETERIOROS, OBSOLESCENCIA Y AMORTIZACIONES	\$ 22,419,256.61	3%	Esta cuenta representa por si sola el 3% del gasto contable total y se refiere a la depreciación que sufrió el activo fijo de enero a diciembre 2025
Suma	\$687,446,137.20		

II) NOTAS AL ESTADO DE SITUACIÓN FINANCIERA

• **ACTIVO**

Efectivo y Equivalentes

CONCEPTO	2025	2024
EFFECTIVO	\$ 51,501.51	\$ 48,698.56
BANCOS	\$ 296,294,664.86	\$ 199,477,003.31
BANCOS / DEPENDENCIAS Y OTROS	\$.00	\$.00
INVERSIONES TEMPORALES (HASTA 3 MESES)	\$.00	\$.00
FONDOS CON AFECTACION ESPECIFICA	\$.00	\$.00
DEPOSITOS DE FONDOS DE TERCEROS EN GARANTIA Y/O ADMINISTRACION	\$ 80,000.00	\$.00
OTROS EFECTIVOS Y EQUIVALENTES	\$.00	\$.00
SUMA	\$296,426,166.37	\$199,525,701.87

Del saldo en bancos, 12.9 millones corresponden a Recursos Federales Etiquetados (FAISMUN y FORMTAMUN) y 1 millón son recursos transferidos por Estado para apoyos específicos, 13 millones correspondiente al Fideicomiso que



Municipio de Nogales Sonora
Notas a los Estados Financieros
Al 31 de diciembre de 2025

garantiza el pago de Deuda Pública a largo Plazo y 83.5 millones conforman 3 fondos: Fondo de Pensiones, Provisión de Aguinaldo y Fondo de Inversión Productiva. Es importante recalcar que se tiene casi 100 millones más en bancos de lo que se tenía al cierre de 2024.

CUENTA	NOMBRE	2025	2024
1112-01-0001	BANORTE 5594 PARQUIMETROS	\$ 31,919.34	\$ 16,728.16
1112-01-0003	BANORTE 8142 PROV AGUI 2024	\$.00	\$ 2,501,037.01
1112-02-0002	BAJIO FIDEICOMISO 15107	\$ 13,045,052.11	\$ 12,368,824.46
1112-02-0003	0092703800201 FIDEICOMISO BAJIO	\$ 354,677.46	\$ 295,361.84
1112-02-0005	0101-BANBAJIO-PRIOVISION AG 2020	\$ 5,591,986.69	\$ 143,138.41
1112-02-0006	BAJIO 7881 FONDO INV PUB 2023	\$ 57,029,463.24	\$ 73,200,834.56
1112-02-0007	BAJIO 3026 FONDO DE PENSIONES	\$ 20,888,935.14	\$ 10,000.00
1112-02-0008	BAJIO 7552 PARTICIPACIONES	\$ 127,702,125.19	\$.00
1112-04-0001	SANTANDER 57986	\$ 41,237.17	\$ 41,237.17
1112-05-0001	BANCOMER 452342553	\$ 22,765,553.94	\$ 40,439,254.71
1112-05-0002	BANCOMER 00141969994	\$ 1,696,017.07	\$ 1,409,052.05
1112-05-0003	BANCOMER 706055	\$ 15,005.18	\$ 15,003.63
1112-05-0005	BANCOMER 0721	\$.00	\$ 357,761.03
1112-05-0011	BBVA 9261 NOMINA	\$ 1,279,340.18	\$ 3,553,317.88
1112-05-0012	BBVA 0111600524	\$ 14,000.15	\$ 15,000.13
1112-05-0013	BBVA 0113053563 MARIANA TRINITARIA	\$ 13,425.37	\$ 236,804.20
1112-05-0015	BBVA 20808 INVERSION	\$ 2,601,515.51	\$ 2,549,019.61
1112-05-0016	0101706144 CHEQUERA ANTERIOR	\$ 1,041,965.97	\$ 128,183.79
1112-05-0017	BBVA BANCOMER 1947 CONTINGENCIA COVID-19	\$ 2,809,276.15	\$ 8,848,883.07
1112-05-0020	BBVA 9144 PREDIAL X INTERNET	\$ 181,181.16	\$ 113,766.43
1112-05-0022	BBVA 5510 BECAS2021	\$ 21,607.25	\$ 15,000.54
1112-05-0023	BBVA 8949 PARTICIPACIONES EST2021	\$.00	\$ 5,659,522.27
1112-05-0024	BBVA 4492 FOPIN OBRAS 2021	\$.00	\$ 77,520.16
1112-05-0025	BBVA 9672 BECAS SINDICATO	\$ 15,000.00	\$ 15,000.15
1112-05-0026	BBVA 3248 PARQUIM2022	\$ 886,146.57	\$ 213,863.91
1112-05-0027	BBVA 8951 DLLS	\$ 170,211.47	\$ 113,426.67
1112-05-0028	BBVA 0118218951 DLLS COMP	\$ 2,885,561.01	\$ 2,212,988.36
1112-05-0029	BBVA 4978 CECOP2022	\$ 39,791.88	\$ 39,359.62
1112-05-0030	BBVA 7291 PREDIOS SINDIC	\$.00	\$ 4,326,584.85
1112-05-0031	BBVA 5993 FONDO VERDE	\$ 10,685,409.48	\$ 4,486,060.59
1112-05-0032	BBVA 0271 OBRA MUNICIPAL	\$ 15,000.00	\$ 578,323.09
1112-05-0045	BBVA 8551 BDAN	\$ 16,003.11	\$ 16,001.21
1112-05-0046	BBVA 6545 FOPIN 2023	\$ 59,995.34	\$ 7,601,947.72
1112-05-0047	BBVA 9305 MULTIPAGOS (PAGOS EN LÍNEA PREDIAL)	\$ 378,366.47	\$ 122,182.37
1112-05-0049	BBVA 3896 FAISM 2024	\$.00	\$ 8,706,700.16
1112-05-0050	BBVA 9151 RECEP PAGOS CIE	\$ 616,788.76	\$ 1,212,767.64
1112-05-0052	BBVA 5742 REFUGIO MUJER 2024	\$.00	\$ 15,567.28
1112-05-0053	BBVA 1726 REPUVE 2024	\$.00	\$ 1,196,605.13
1112-05-0054	BBVA 6184 CEA 2024	\$.00	\$.00
1112-05-0055	BBVA 4668 FONDO INV PUB PROD 2024	\$ 546,525.95	\$ 16,175,195.09
1112-05-0056	BBVA 7782 VENDEDORES AMBULANTES	\$ 11,642.03	\$.00
1112-05-0057	BBVA 5483 FAISM2025	\$ 10,665,088.02	\$.00



Municipio de Nogales Sonora
Notas a los Estados Financieros
Al 31 de diciembre de 2025

1112-05-0059	BBVA 8911 PREVENCION LLUVIAS	\$ 2,616,385.16	\$.00
1112-05-0061	BBVA 5889 PARTICIPACIONES	\$ 6,878,119.05	\$.00
1112-06-0001	BANSI 83654	\$.50	\$.50
1112-06-0002	BANSI 2939	\$.02	\$.02
1112-07-0001	BCO AZTECA 5040 REC PROP CHEQ	\$ 10,075.68	\$ 10,067.25
1112-09-0001	BANAMEX 3106140 CORRIENTE	\$ 400,900.48	\$ 439,110.59
1112-09-0002	BANAMEX 8543 FORTAMUN 2025	\$ 2,273,369.61	\$.00
		\$296,294,664.86	\$199,477,003.31

Derechos a Recibir Efectivo y Equivalentes y Bienes o Servicios

CUENTA	RUBRO	2025	2024
1122	CUENTAS POR COBRAR A CORTO PLAZO	\$ 281,543.75	\$ 441,979.53
1123	DEUDORES DIVERSOS	\$ 137,133,841.43	\$ 138,496,012.16
1125	FUNCIONARIOS Y EMPLEADOS	\$ 689,183.53	\$ 519,653.32
		\$138,104,568.71	\$118,724,936.25

La cuenta 1122 tuvo una leve disminución debido a la recuperación de adeudos por venta de lotes de terrenos efectuados durante 2025 y se hizo un ajuste en el importe deudor de un lote ya que rectificó el monto de compra venta.

El saldo total de deudores diversos incluye 65.4 millones por fideicomisos, y \$40,554,881.81 que se encuentran denunciados por ser pagos efectuados a proveedores sin soporte documental, su comportamiento es estable.

Cuenta	Rubro	2024	2025
1134	ANTICIPO A PROVEEDORES DE OBRA	17,054,530.61	32,076,431.21

Los anticipos a contratista de Obra Pública que se otorgaron a finales de 2024 fueron amortizados en un 98% de enero a diciembre 2025, solo que para el cierre del ejercicio 2025 se comprometieron recursos para Obra Pública por arriba de los 100 millones de pesos, lo que generó el incremento en esta cuenta misma que irá disminuyendo en el transcurso de 2026 conforme vayan concluyéndose las obras.

Municipio de Nogales Sonora
Notas a los Estados Financieros
Al 31 de diciembre de 2025

Inventarios

El Municipio de Nogales Sonora no realiza ningún proceso de transformación y/o elaboración de bienes, por lo cual no aplica para esta Nota.

Almacenes

1123-01-0016	RECURSOS MATERIALES	\$ 375,343.88
--------------	---------------------	---------------

El almacén de Recursos materiales se enfoca principalmente en papelería y útiles de oficina, el método de valuación es el PEPS. Al cierre de diciembre presenta un saldo favorable. En lo que va del año ha tenido mínimo movimientos, principalmente han sido correcciones y reclasificaciones.

Inversiones Financieras

Fideicomisos, Mandatos y Contratos Análogos

Fideicomiso Santander	\$ 4,950,000.00	El Municipio de Nogales es aval de OOMAPASN en un crédito con COFIDAN. Se retienen participaciones del .136 % por \$1,650,000.00 hasta que el Organismo pague. Esta cuenta ha tenido una recuperación importante, ya que llego a tener poco más de 20 millones, por lo que ahora se considera estable. Cabe mencionar, que es el Municipio de Nogales Sonora, quien le estuvo transfiriendo a OOMAPASN durante las 3 últimas administraciones los recursos necesarios para cumplir con esta obligación y lo sigue haciendo en 2025.
Fideicomiso "Arroyo los Nogales"	\$ 20,223,702.00	El Gobierno del Estado de Sonora celebra con Banca Serfin Contrato de Fideicomiso Revocable, traslativo de dominio y garantía, mediante el cual transmite la propiedad fiduciaria de las áreas que se encuentran en cause nacional de la Cd. De Nogales, Sonora
Fideicomiso Banco del Bajío	\$ 40,319,047.24	A través de este fideicomiso se garantiza el pago de la Deuda Pública a Largo Plazo del Municipio de Nogales.

Participaciones y Aportaciones de Capital, Inversiones a Largo Plazo y Títulos y Valores a Largo Plazo

No se tuvieron aportaciones a Capital y no se cuenta con Inversiones, títulos y valores a Largo Plazo.



Municipio de Nogales Sonora
Notas a los Estados Financieros
Al 31 de diciembre de 2025

Bienes Muebles, Inmuebles e Intangibles

Bienes Inmuebles, Infraestructura y Construcciones en Proceso

CUENTA	CONCEPTO	2025	2024
1231	TERRENOS	\$ 68,742,617.56	\$ 68,758,584.59
1235	CONSTRUCCIONES EN PROCESO EN BIENES DE DOMINIO PÚBLICO	\$ 470,293,037.47	\$ 495,238,128.15
1236	CONSTRUCCIONES EN PROCESO EN BIENES PROPIOS	\$ 480,723,641.52	\$ 478,588,903.44
1239	OTROS BIENES INMUEBLES	\$ 112,819,665.36	\$ 112,819,665.36
		\$1,132,578,961.91	\$1,155,405,281.54

La variación observada obedece a la reclasificación de Obras en Proceso 2024 contra resultados de ejercicios anteriores y el crecimiento del mismo rubro al cierre de 2025. Por otra parte, se observa una leve disminución en terrenos por la venta de lotes registrados durante el ejercicio.

Bienes Muebles, Intangibles y Depreciaciones

CUENTA	CONCEPTO	2025	2024	INCREMENTO PORCENTUAL
1241	MOBILIARIO Y EQUIPO DE ADMINISTRACIÓN	\$ 49,504,588.11	\$ 44,297,520.09	12%
1242	MOBILIARIO Y EQUIPO EDUCACIONAL Y RECREATIVO	\$ 4,082,553.98	\$ 3,901,214.42	5%
1243	INSTRUMENTAL MEDICO Y DE LABORATORIO	\$ 452,423.15	\$ 452,423.15	0%
1244	VEHÍCULOS Y EQUIPO DE TRANSPORTE	\$ 278,692,928.28	\$ 242,920,519.90	15%
1245	EQUIPO DE DEFENSA Y SEGURIDAD	\$ 13,534,461.83	\$ 11,485,198.73	18%
1246	MAQUINARIA, OTROS EQUIPOS Y HERRAMIENTAS	\$ 103,131,307.33	\$ 93,066,379.72	11%
1247	COLECCIONES, OBRAS DE ARTE Y OBJETOS VALIOSOS	\$ 607,158.32	\$ 607,158.32	0%
1248	ACTIVOS BIOLÓGICOS	\$ 1,769,851.82	\$ 1,690,179.80	5%
		\$451,775,272.82	\$398,420,594.13	



Municipio de Nogales Sonora
Notas a los Estados Financieros
Al 31 de diciembre de 2025

En este punto es importante mencionar que de los 53.3 millones que se ha invertido en bienes muebles durante este ejercicio, 40 millones corresponden a recursos propios, esto representa el 75% del monto invertido entre lo que destaca: 6 camiones recolectores de basura, una máquina compactadora y una tipo oruga para el Relleno Sanitario, 2 camiones de volteo para Imagen Urbana, 11 vehículos para uso en diferentes dependencias (Servicios públicos, Bienestar Social, Oficialía Mayor, Desarrollo Económico, Instituto de la Juventud, Obras Públicas, Antirrábico, Informática y Ordenamiento Urbano). Así mismo, se adquirieron señales de tránsito, equipo de cómputo y licencias informáticas.

Por otra parte, mediante Recursos FORTAMUN 2025 se adquirieron 9 vehículos y 6 motocicletas con equipamiento tipo patrullas, 40 Fusiles, 160 cajas de cartuchos y 22 radios portátiles digitales y un vehículo tipo VAN.

Estimaciones y Deterioros

Para el cierre del cuarto trimestre 2025 no se tienen estimaciones de cuentas incobrables, sin embargo, se ha estado trabajando en un programa de depuración que habrá de aplicarse en el transcurso del ejercicio 2026.

Otros Activos

CUENTA	CONCEPTO	2025	2024
1250	SOFTWARE	\$ 3,977,486.64	\$ 3,342,633.17
1271	ESTUDIOS, FORMULACION Y EVALUACION DE PROYECTOS	\$ 148,614.81	\$ 148,614.81
1290	OTROS ACTIVOS NO CIRCULANTES	\$ 35,770,000.00	\$ 35,770,000.00
		\$39,896,101.45	\$39,261,247.98

El rubro permanece prácticamente sin variación, a excepción de las actualizaciones de software y licencias que se hicieron en el transcurso de 2025.





Municipio de Nogales Sonora
Notas a los Estados Financieros
Al 31 de diciembre de 2025

• **PASIVO**

CUENTA	CONCEPTO	2025	2024
2100	PASIVO CIRCULANTE	\$ 390,615,254.12	\$ 355,957,612.54
2200	PASIVO NO CIRCULANTE	\$ 470,443,581.48	\$ 478,601,912.97
TOTAL		\$861,058,835.60	\$834,559,525.51

Durante los primeros 9 meses del ejercicio, el rubro en general se mantuvo a la baja pero durante el último trimestre del año se registraron obras en proceso que no se liquidarán hasta 2026, ocasionando un aumento de pasivos muy importante. Cabe resaltar que se tiene en bancos el recurso necesario para cubrir estos pasivos en su totalidad.

CUENTA	CONCEPTO	2025	2024
2111	SERVICIOS PERSONALES POR PAGAR A CORTO PLAZO	\$ 1,597,101.31	\$ 1,597,101.31
2112	PROVEEDORES POR PAGAR A CORTO PLAZO	\$ 34,488,818.75	\$ 66,659,228.51
2113	CONTRATISTAS POR OBRAS PÚBLICAS POR PAGAR A CORTO PLAZO	\$ 172,952,013.52	\$ 129,034,567.26
2115	TRANSFERENCIAS OTORGADAS POR PAGAR A CORTO PLAZO	\$ 80,205,096.05	\$ 70,517,875.78
2117	RETENCIONES Y CONTRIBUCIONES POR PAGAR A CORTO PLAZO	\$ 80,222,250.71	\$ 73,936,044.87
2118	DEVOLUCIONES DE LA LEY DE INGRESOS POR PAGAR	\$ 27,065.71	\$ 172,507.88
2119	OTRAS CUENTAS POR PAGAR A CORTO PLAZO	\$ 1,672,558.92	\$ 1,656,427.24

Como puede apreciarse en la tabla anterior, la cuenta de Proveedores disminuyó en un 50% respecto al cierre de 2024, esto derivado de mantener los saldos al corriente. Adicionalmente mediante Acuerdo No. 8 de Acta No. 25 de Sesión extraordinaria del H. Ayuntamiento de Nogales, se aprobó la depuración de cuentas por pagar con saldos antiguos por un monto de \$31,961,234.29, desglosándose de la siguiente forma:

Cuentas y Documentos por Pagar

PROVEEDORES CON ANTIGÜEDAD DE SALDOS DE 8 AÑOS		
CUENTA	NOMBRE DE LA CUENTA	SALDO
2112-1-000122	DAVID ROBERTO GUIZAR RODRIGUEZ	\$ 846,350.00
2112-1-000170	CARLOS HUMBERTO MATA CUEN	\$ 430,100.25



Municipio de Nogales Sonora
Notas a los Estados Financieros
Al 31 de diciembre de 2025

2112-1-000196	FRANCISCO MOLINA LOPEZ	\$ 199,500.07
2112-1-000317	EDGARDO CAZAREZ BARRERA	\$ 182,224.40
2112-1-000006	CARLOS ROBERTO ABASCAL	\$ 162,207.93
2112-1-000021	AXA SEGUROS	\$ 102,817.00
2112-1-000100	JULIO GARCIA MORALES	\$ 92,366.16
2112-1-000156	LIBERTAS COMUNICACIONES	\$ 87,000.00
2112-1-000246	JUAN ANDRES SALCIDO	\$ 59,500.00
2112-1-000063	COMPU SYSTEM	\$ 31,055.56
2112-1-000033	EDGAR CAZAREZ LOPEZ	\$ 30,716.80
2112-1-000019	ANTOJERIA DE NOGALES S.A. DE C.V.	\$ 24,349.00
2112-1-000117	GOMEZ MONTIJO BALDEMAR	\$ 15,404.00
2229-01	MARTIN ALBERTO CARDENAS	\$ 177,251.96
	MONTO TOTAL	\$2,440,843.13

PROVEEDORES CON ANTIGÜEDAD DE SALDOS DE 7 AÑOS		
CUENTA	NOMBRE DE LA CUENTA	SALDO
2112-1-000139	IQX DE MEXICO SA DE CV	\$1,489,410.34
2112-1-000042	CONSULTORIA DINAMICA DEL NOROESTE SC	\$ 256,537.63
2112-1-000293	ISABEL CRISTINA VAZQUEZ MENDEZ	\$ 164,633.35
2112-1-000052	COMERCIALIZADORA MAZFE SA DE CV	\$ 127,078.00
2112-1-000216	DAVID A. PRADO TELLECHEA	\$ 108,573.87
2112-1-000132	VICTOR MANUEL IBARRA CAMARILLO	\$ 92,500.00
	MONTO TOTAL	\$2,238,733.19

PROVEEDORES CON ANTIGÜEDAD DE SALDOS DE 6 AÑOS		
CUENTA	NOMBRE DE LA CUENTA	SALDO
2112-1-000003	GUADALUPE ALCARAZ BARRERA	\$ 783,000.00
2112-1-000112	GM3 INGENIERIA	\$ 718,860.97
2112-1-000254	SERFEL CONSTRUCTORES S.A. DE C.V.	\$ 265,414.88
2112-1-000153	MANUEL ISAIAS JIMENEZ	\$ 167,040.00
2112-1-000318	ARVIZU GRIJALVA CAROLINA	\$ 154,400.00
2112-1-000125	JOSE ANGEL HERNANDEZ BARAJAS	\$ 116,000.00
2112-1-000245	HECTOR SANCHEZ	\$ 114,724.00
	MONTO TOTAL	\$2,319,439.85



Municipio de Nogales Sonora
Notas a los Estados Financieros
Al 31 de diciembre de 2025

PROVEEDORES CON ANTIGÜEDAD DE SALDOS DE 5 AÑOS		
CUENTA	NOMBRE DE LA CUENTA	SALDO
2112-1-000121	GENERAL DE SEGUROS S.A.B.	\$2,362,797.00
2113-000359	LUIS FERNANDO VALENZUELA PEREZ	\$2,710,429.95
2112-1-000114	GRUPO NOG CAN SA DE CV	\$ 446,019.00
2112-1-000039	COHETERIA EL CACHANILLA S. DE R.L. DE C.V.	\$ 425,600.00
2112-1-000046	BERENICE ONEYDA CERVANTES MARQUEZ	\$ 396,778.00
2112-1-000017	LUIS ABEYTA RUIZ	\$ 351,377.42
2112-1-000075	EDITORIAL EL AUTENTICO S.A. DE C.V.	\$ 174,000.00
2112-1-000271	MARIA ELENA SOLIS GUTIERREZ	\$ 163,096.00
2112-1-000123	FELICIANO GUIRADO MORENO	\$ 150,800.00
2112-1-000306	LUIS ALBERTO VIVEROS HERNANDEZ	\$ 139,200.00
2112-1-000038	OSCAR RAMON CASTRO VALDEZ	\$ 139,200.00
2112-1-000212	GILBERTO ANASTACIO OROZCO OLMOS	\$ 138,593.26
2112-1-000210	ORGANIZACION KYRIAKIS SA DE CV	\$ 132,441.88
2112-1-000224	PDN PERIODICOS DOS NACIONES S DE RL DE CV	\$ 113,000.00
2112-1-000080	ESTUDIOS ESTRATEGICOS DE MERCADOS S. DE R.L. DE C.V.	\$ 103,240.00
2112-1-000143	INSTITUTO DEL SISTEMA EMPRESA INTELIGENTE ABA SC	\$ 99,924.51
2112-1-000284	CAB MAQUINARIA Y MATERIALES DE CONSTRUCCION DEL NOROESTE S DE RL DE CV	\$ 97,615.96
2112-1-000101	GARCIA MONTES YURI	\$ 80,940.80
2112-1-000258	SISTEMA ESTATAL DE INFORMACION WEB S.A. DE C.V.	\$ 80,736.00
2112-1-000154	KEILUS S DE RL	\$ 41,760.00
	MONTO TOTAL	\$8,347,549.78

PROVEEDORES CON ANTIGÜEDAD DE SALDOS DE 4 AÑOS		
CUENTA	NOMBRE DE LA CUENTA	SALDO
2112-1-000076	EDITORIAL DIARIO DE LA FRONTERA S.A. DE C.V.	\$ 742,000.00
2112-1-000009	AGENCIA CAMIONERA F HINOS S DE R.L.	\$ 400,000.00
2112-1-000218	MARIA DE LOS ANGELES PEREZ TRANSVIÑA	\$ 330,404.00
2112-1-000165	GUADALUPE LOPEZ LOZOYA	\$ 272,645.95
2112-1-000140	INTERNACIONAL MODULAR	\$ 169,042.69



Municipio de Nogales Sonora
Notas a los Estados Financieros
Al 31 de diciembre de 2025

2112-1-000200	MARCO ANTONIO ANDRES MORENO SOUSA	\$ 133,400.00
2112-1-000171	JUAN JOSE NAVA GRANILLO	\$ 104,400.00
2112-1-000135	JOSE LUIS DE ITA SERRANO	\$ 93,634.90
2112-1-000244	JESUS ALFREDO SANCHEZ BARNET	\$ 36,748.00
	MONTO TOTAL	\$2,282,275.54

PROVEEDORES CON ANTIGÜEDAD DE SALDOS DE 3 AÑOS		
CUENTA	NOMBRE DE LA CUENTA	SALDO
2112-1-000181	MEDIOS Y EDITORIAL DE SONORA SA DE CV	\$ 968,832.00
2112-1-000269	STEREOREY MEXICO SA	\$ 484,416.00
2112-1-000202	MONSISON SOLUCIONES DEL NOROESTE SA DE CV	\$ 432,984.60
2112-1-000041	COSTA DISTRIBUCIONES DEL NORTE S DE RL DE CV	\$ 354,960.00
2112-1-000137	IMPRESORA Y EDITORIAL SA DE CV	\$ 77,910.50
2112-1-000113	GM LEGAL RECOVERY, SC	\$ 348,000.00
2112-1-000002	RODRIGO ALBERTO AGRAMON AVILA	\$ 248,936.00
2112-1-000047	COMERCIALIZADORA EPRO SA DE CV	\$ 182,066.00
2112-1-000285	TELEVISORA DE HERMOSILLO S.A. DE C.V.	\$ 145,000.00
	MONTO TOTAL	\$3,243,105.10

PROVEEDORES CON ANTIGÜEDAD DE SALDOS DE 2 AÑOS		
CUENTA	NOMBRE DE LA CUENTA	SALDO
2112-1-000026	BERNET SA DE CV	\$ 9,341,257.39
2112-1-000151	JET VAN CAR RENTAL, S.A. DE C.V.	\$ 1,320,557.56
2112-1-000007	MANUEL ALBERTO AMADOR LAGUNA	\$ 180,746.29
2112-1-000176	MULTIFUNCIONALES Y COPIADO S.A. DE C.V.	\$ 164,877.56
2112-1-000267	SKIPPER LOGISTICS S DE RL DE CV	\$ 81,848.90
	MONTO TOTAL	\$ 11,089,287.70



Municipio de Nogales Sonora
Notas a los Estados Financieros
Al 31 de diciembre de 2025

Dicha depuración también incluyó el saldo de los documentos por pagar que se traía, mientras que la deuda a largo plazo disminuyó con el cumplimiento de las mensualidades correspondientes al ejercicio.

CUENTA	CONCEPTO	2025	2024
2220	DOCUMENTOS POR PAGAR A LARGO PLAZO	\$.00	\$ 177,251.96
2233	DEUDA PUBLICA A LARGO PLAZO	\$ 470,443,581.48	\$ 478,424,661.01

Fondos y Bienes de Terceros en Garantía y/o Administración

No se cuenta con Fondos y Bienes de Terceros en Garantía y/o Administración

Pasivos Diferidos

2151	INGRESOS COBRADOS POR ADELANTADO A CORTO PLAZO	23
------	--	----

El monto que traía esta cuenta fue devuelto al interesado.

Provisiones


Al cierre del Cuarto Trimestre 2025 se cuenta con 11.2 millones en Provisiones a Corto Plazo que corresponden a la segunda parte de aguinaldo devengado durante 2025 pero que se paga hasta la primera decena de 2026.

Otros Pasivos

No se cuenta con otros pasivos al cierre del cuarto trimestre 2025.

III) NOTAS AL ESTADO DE VARIACION EN LA HACIENDA PÚBLICA

En el periodo que se informa no hubo variaciones al Patrimonio Contribuido. Mientras que, el patrimonio generado, procede de la recepción de las aportaciones ordinarias tanto por las entidades federativas y la Secretaría de Hacienda y Crédito Público, así como por la recepción de aportaciones extraordinarias tanto de entidades federativas y municipios.



Municipio de Nogales Sonora
Notas a los Estados Financieros
Al 31 de diciembre de 2025

Las variaciones presentadas corresponden a correcciones contables y reclasificaciones como los 31 millones que se cancelaron en el pasivo circulante mediante acuerdo de Cabildo. Además de la reclasificación de obras en proceso 2024 que se entregaron durante 2025.

IV) NOTAS AL ESTADO DE FLUJOS DE EFECTIVO

Efectivo y Equivalentes

CONCEPTO	2025	2024
1111 FONDOS FIJOS	\$51,501.51	\$48,698.56
1112 BANCOS	\$296,294,664.86	\$199,477,003.31
1114 INVERSIONES TEMPORALES	\$0.00	\$0.00
1115 FONDOS CON AFECTACION ESPECIFICAS	\$0.00	\$0.00
1116 DEPOSITOS EN GARANTIA	\$80,000.00	\$0.00
SUMA	\$296,426,166.37	\$199,525,701.87

ADQUISICIONES DE ACTIVIDADES DE INVERSIÓN EFECTIVAMENTE PAGADAS		
CONCEPTO	2025	2024
BIENES INMUEBLES, INFRAESTRUCTURA Y CONSTRUCCIONES EN PROCESO	\$132,072,581.24	\$248,940,859.14
TERRENOS	\$ -	\$ -
VIVIENDAS	\$ -	\$ -
EDIFICIOS NO HABITACIONELES	\$ -	\$ -
INFRAESTRUCTURA	\$ -	\$ -
CONSTRUCCIONES EN PROCESO EN BIENES DE DOMINIO PUBLICO	\$ 131,518,681.58	\$248,940,859.14
CONSTRUCCIONES EN PROCESO EN BIENES PROPIOS	\$ 553,899.66	\$ -
OTROS BIENES INMUEBLES	\$ -	\$ -
BIENES MUEBLES	\$53, 175,183.35	\$53,366,433.57
MOBILIARIO Y EQUIPO DE ADMINISTRACIÓN	\$5,107,244.70	\$3,297,378.96



Municipio de Nogales Sonora
Notas a los Estados Financieros
Al 31 de diciembre de 2025

MOBILIARIO Y EQUIPO EDUCACIONAL Y RECREATIVO	\$181,339.56	\$109,511.92
EQUIPO E INSTRUMENTAL MEDICO Y DE LABORATORIO	\$ -	\$58,125.60
VEHICULOS Y EQUIPO DE TRANSPORTE	\$ 35,772,408.38	\$37,223,341.11
EQUIPO DE DEFENSA Y SEGURIDAD	\$ 2,049,263.10	\$3,243,598.13
MAQUINARIA, OTROS EQUIPOS Y HERRAMIENTAS	\$10,064,927.61	\$9,434,477.85
COLECCIONES, OBRAS DE ARTE Y OBJETOS VALIOSOS	\$ -	\$ -
OTRAS INVERSIONES	640,343.49	\$625,038.97

CONCEPTO	2025	2024
RESULTADOS DEL EJERCICIO AHORRO/DESAHORRO	329,847,420.03	431,893,560.34
MOVIMIENTO DE PARTIDAS (O RUBROS) QUE NO AFECTAN AL EFECTIVO	-47,263,484.63	-206,812,401.14
DEPRECIACION	93,450,159.42	31,143,987.46
AMORTIZACIÓN	7,981,079.53	6,835,153.85
INCREMENTO EN LAS PROVISIONES	1,680,771.75	9,266,238.95
INCREMENTO EN INVERSIONES PRODUCIDO POR REVALUACIÓN	0.00	0.00
GANANCIA / PÉRDIDA EN VENTA DE BIENES MUEBLES, INMUEBLES E INTANGIBLES	84,848.89	73,987.24
DISMINUCIÓN DE CUENTAS POR PAGAR	0.00	0.00
DISMINUCIÓN EN CUENTAS POR COBRAR	0.00	0.00
INCREMENTO EN CUENTAS POR COBRAR	-\$ 13,668,824.30	-27,918,666.94
INCREMENTO EN CUENTAS POR PAGAR	32,976,869.83	14,010,363.53
ALMACENES	0.00	0.00
PARTIDAS EXTRAORDINARIAS	-169,768,389.75	-240,223,465.23
MOVIMIENTOS DE PARTIDAS (O RUBROS) QUE NO AFECTAN LA ACTIVIDADES DE OPERACIÓN	56,315,775.77	61,189,317.84
INTERESES, COMISIONES Y OTROS GASTOS DE LA DEUDA	56,315,775.77	61,189,317.84
FLUJOS DE EFECTIVO NETOS DE LAS ACTIVIDADES DE OPERACIÓN	\$338,899,711.17	\$286,270,477.04



Municipio de Nogales Sonora
Notas a los Estados Financieros
Al 31 de diciembre de 2025

V) CONCILIACIÓN ENTRE LOS INGRESOS PRESUPUESTARIOS Y CONTABLES, ASI COMO ENTRE LOS EGRESOS PRESUPUESTARIOS Y LOS GASTOS CONTABLES

MUNICIPIO DE NOGALES

Conciliación entre los Ingresos Presupuestarios y Contables

Correspondiente del 1 de Enero al 31 de Diciembre de 2025

(Cifras en pesos)

1. Total de Ingresos Presupuestarios	1,410,460,025.83
2. Más Ingresos Contables No Presupuestarios	84,848.89
2.1 Ingresos Financieros	0
2.2 Incremento por Variación de Inventarios	0
2.3 Disminución del Exceso de Estimaciones por Pérdida o Deterioro u Obsolescencia	0
2.4 Disminución del Exceso de Provisiones	0
2.5 Otros Ingresos y Beneficios Varios	0
2.6 Otros Ingresos Contables No Presupuestarios	84,848.89
3. Menos Ingresos Presupuestarios No Contables	100,815.92
3.1 Productos Patrimoniales	100,815.92
3.2 Ingresos Derivados de Financiamientos	0
3.3 Otros Ingresos Presupuestarios No Contables	0
4. Total de Ingresos Contables	1,410,444,058.80

MUNICIPIO DE NOGALES

Conciliación entre los Egresos Presupuestarios y Contables

Correspondiente del 1 de enero al 31 de Diciembre de 2025

(Cifras en pesos)

1. Total de Egresos Presupuestarios	\$1,360,521,268.56
2. Menos Egresos Presupuestarios No Contables	\$417,562,832.11
2.1 Materias Primas y Materiales de Producción y Comercialización	\$16,642.00
2.2 Materiales y Suministros	\$115,202,303.68
2.3 Mobiliario y Equipo de Administración	\$5,207,068.02
2.4 Mobiliario y Equipo Educativo y Recreativo	\$181,339.56
2.5 Equipo e Instrumental Médico y de Laboratorio	\$0.00



Municipio de Nogales Sonora
Notas a los Estados Financieros
Al 31 de diciembre de 2025

2.6 Vehículos y Equipo de Transporte	\$35,772,408.38
2.7 Equipo de Defensa y Seguridad	\$2,049,263.10
2.8 Maquinaria, Otros Equipos y Herramientas	\$10,064,927.61
2.9 Activos Biológicos	\$79,672.02
2.10 Bienes Inmuebles	\$0.00
2.11 Activos Intangibles	\$634,853.47
2.12 Obra Pública en Bienes de Dominio Público	\$238,238,536.66
2.13 Obra Pública en Bienes Propios	\$2,134,738.08
2.14 Acciones y Participaciones de Capital	\$0.00
2.15 Compra de Títulos y Valores	\$0.00
2.16 Concesión de Préstamos	\$0.00
2.17 Inversiones en Fideicomisos, Mandatos y Otros Análogos	\$0.00
2.18 Provisiones para Contingencias y Otras Erogaciones Especiales	\$0.00
2.19 Amortización de la Deuda Pública	\$7,981,079.53
2.20 Adeudos de Ejercicios Fiscales Anteriores (ADEFAS)	\$0.00
2.21 Otros Egresos Presupuestarios No Contables	\$0.00

3. Más Gastos Contables No Presupuestarios	\$137,638,202.29
3.1 Estimaciones, Depreciaciones, Deterioros, Obsolescencia y Amortizaciones	\$22,419,256.61
3.2 Provisiones	\$0.00
3.3 Disminución de Inventarios	\$0.00
3.4 Otros Gastos	\$0.00
3.5 Inversión Pública No Capitalizable	\$0.00
3.6 Materiales y Suministros (consumos)	\$115,218,945.68
3.7 Otros Gastos Contables No Presupuestarios	\$0.00

4. Total De Gastos Contables	\$1,080,596,638.74
-------------------------------------	---------------------------

C) NOTAS DE MEMORIA

Cuentas de Orden Contable

La partida Valores en Custodia registra cuentas por Cobrar del Ingreso, tales como, Predial y Multas de Tránsito, tanto del ejercicio en curso como los rezagos. En tanto que la partida Bienes en Comodato ha sido afectada por el registro de Comodato otorgado por el Gobierno del Estado a la Dirección de Seguridad Pública. La partida



Municipio de Nogales Sonora
Notas a los Estados Financieros
Al 31 de diciembre de 2025

Litigios registra el monto estimado de los litigios en proceso y que pudieran resolverse en contra del Municipio, a partir de 2023 que se hizo el cambio del Sistema contable de Korima a SACG, se reclasifico la Cuenta denomina Sistemas Sustentables del rubro 7800 al 7400, ya que se trata también de un litigio contingente, desde septiembre de 2021 dejaron de registrarse las facturas de Sistemas Sustentables en Pasivos Contingentes. Por otra parte, en Avaluos y garantías se está reconociendo como Pasivo Contingente el Crédito que mantiene OOMAPAS con COFIDAN y del cual el Municipio de Nogales Sonora es aval.

CUENTA	2025
VALORES	\$0.00
VALORES EN CUSTODIA	\$ 1,688,283,642.09
CUSTODIA DE VALORES	\$ 1,688,283,642.09
INSTRUMENTOS DE CRÉDITO PRESTADOS A FORMADORES DE MERCADO	\$0.00
PRÉSTAMO DE INSTRUMENTOS DE CRÉDITO A FORMADORES DE MERCADO Y SU GARANTÍA	\$0.00
INSTRUMENTOS DE CRÉDITO RECIBIDOS EN GARANTÍA DE LOS FORMADORES DE MERCADO	\$0.00
GARANTÍA DE CRÉDITOS RECIBIDOS DE LOS FORMADORES DE MERCADO	\$0.00
EMISIÓN DE OBLIGACIONES	\$0.00
AUTORIZACIÓN PARA LA EMISIÓN DE BONOS, TÍTULOS Y VALORES DE LA DEUDA PÚBLICA INTERNA	\$0.00
AUTORIZACIÓN PARA LA EMISIÓN DE BONOS, TÍTULOS Y VALORES DE LA DEUDA PÚBLICA EXTERNA	\$0.00
EMISIONES AUTORIZADAS DE LA DEUDA PÚBLICA INTERNA Y EXTERNA	\$0.00
SUSCRIPCIÓN DE CONTRATOS DE PRÉSTAMOS Y OTRAS OBLIGACIONES DE LA DEUDA PÚBLICA INTERNA	\$0.00
SUSCRIPCIÓN DE CONTRATOS DE PRÉSTAMOS Y OTRAS OBLIGACIONES DE LA DEUDA PÚBLICA EXTERNA	\$0.00
CONTRATOS DE PRÉSTAMOS Y OTRAS OBLIGACIONES DE LA DEUDA PÚBLICA INTERNA Y EXTERNA	\$0.00
AVALES Y GARANTÍAS	\$0.00
AVALES AUTORIZADOS	\$ 30,722,573.66
AVALES FIRMADOS	\$ 30,722,573.66
FIANZAS Y GARANTÍAS RECIBIDAS POR DEUDAS A COBRAR	\$0.00
FIANZAS Y GARANTÍAS RECIBIDAS	\$0.00



Municipio de Nogales Sonora
Notas a los Estados Financieros
Al 31 de diciembre de 2025

FIANZAS OTORGADAS PARA RESPALDAR OBLIGACIONES NO FISCALES DEL GOBIERNO	\$0.00
FIANZAS OTORGADAS DEL GOBIERNO PARA RESPALDAR OBLIGACIONES NO FISCALES	\$0.00
JUICIOS	\$0.00
DEMANDAS JUDICIALES EN PROCESO DE RESOLUCIÓN	\$ 543,378,340.89
RESOLUCIÓN DE DEMANDAS EN PROCESO JUDICIAL	\$ 543,378,340.89
INVERSIÓN MEDIANTE PROYECTOS PARA PRESTACIÓN DE SERVICIOS (PPS) Y SIMILARES	\$0.00
CONTRATOS PARA INVERSIÓN MEDIANTE PROYECTOS PARA PRESTACIÓN DE SERVICIOS (PPS) Y SIMILARES	\$0.00
INVERSIÓN PÚBLICA CONTRATADA MEDIANTE PROYECTOS PARA PRESTACIÓN DE SERVICIOS (PPS) Y SIMILARES	\$0.00
BIENES CONCESIONADOS O EN COMODATO	\$0.00
BIENES BAJO CONTRATO EN CONCESIÓN	\$0.00
CONTRATO DE CONCESIÓN POR BIENES	\$0.00
BIENES BAJO CONTRATO EN COMODATO	\$ 4,993,399.04

Cuentas de Orden Presupuestario

LEY DE INGRESOS	2025
LEY DE INGRESOS ESTIMADA	\$ 1,429,886,640.60
LEY DE INGRESOS POR EJECUTAR	\$ 29,734,481.20
MODIFICACIONES A LA LEY DE INGRESOS ESTIMADA	\$ 10,307,866.43
LEY DE INGRESOS DEVENGADA	\$.00
LEY DE INGRESOS RECAUDADA	\$ 1,410,460,025.83
PRESUPUESTO DE EGRESOS	2025
PRESUPUESTO DE EGRESOS APROBADO	\$ 1,429,886,640.70
PRESUPUESTO DE EGRESOS POR EJERCER	\$ 61,568,586.47
MODIFICACIONES AL PRESUPUESTO DE EGRESOS APROBADO	\$ 10,307,866.91
PRESUPUESTO DE EGRESOS COMPROMETIDO	\$ 18,104,652.55
PRESUPUESTO DE EGRESOS DEVENGADO	\$ 127,564,357.61
PRESUPUESTO DE EGRESOS EJERCIDO	\$ 6,035,672.70
PRESUPUESTO DE EGRESOS PAGADO	\$ 1,226,921,238.28



H. AYUNTAMIENTO DE
NOGALES
2026-2027



Municipio de Nogales Sonora
Notas a los Estados Financieros
Al 31 de diciembre de 2025

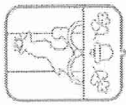
En cuanto al presupuesto de ingresos se ampliaron las partidas que rebasaron el monto de lo estimado durante el ejercicio y se redujeron aquellas que no alcanzaron la meta, esto con el fin de no afectar el presupuesto de egresos mismo que se amplió en los montos líquidos adicionales recibidos.

Bajo protesta de decir verdad declaramos que los Estados Financieros y sus notas, son razonablemente correctos y son responsabilidad del emisor.

ING. JUAN FRANCISCO GIM NOGALES
PRESIDENTE MUNICIPAL



MTRA. JULIA PATRICIA HUERTA RIVERA
TESORERA MUNICIPAL



MUNICIPIO DE NOGALES
Estado Analítico del Activo
Del 1 de Enero al 31 de Diciembre de 2025
(Cifras en Pesos)




Concepto	Saldo Inicial	Cargos del Periodo	Abonos del Periodo	Saldo Final	Variación del Periodo
ACTIVO	1,717,055,473.51	4,642,365,721.67	4,594,083,379.76	1,765,337,815.42	48,282,341.91
Activo Circulante	357,261,989.72	4,348,002,914.77	4,237,433,625.97	467,831,278.52	110,569,288.80
Efectivo y Equivalentes	199,525,701.87	2,371,122,099.78	2,274,221,635.28	296,426,166.37	96,900,464.50
Derechos a Recibir Efectivo o Equivalentes	139,457,645.01	1,908,842,749.06	1,910,195,825.36	138,104,568.71	-1,353,076.30
Derechos a Recibir Bienes o Servicios	17,054,530.61	68,038,065.93	53,016,165.33	32,076,431.21	15,021,900.60
Inventarios	0.00	0.00	0.00	0.00	0.00
Almacenes	0.00	0.00	0.00	0.00	0.00
Estimación por Pérdida o Deterioro de Activos Circulantes	0.00	0.00	0.00	0.00	0.00
Otros Activos Circulantes	1,224,112.23	0.00	0.00	1,224,112.23	0.00
Activo No Circulante	1,359,793,483.79	294,362,806.90	356,649,753.79	1,297,506,536.90	-62,286,946.89
Inversiones Financieras a Largo Plazo	0.00	0.00	0.00	0.00	0.00
Derechos a Recibir Efectivo o Equivalentes a Largo Plazo	225,965.98	0.00	0.00	225,965.98	0.00
Bienes Inmuebles, Infraestructura y Construcciones en Proceso	1,155,405,281.54	240,373,274.74	263,199,594.37	1,132,578,961.91	-22,826,319.63
Bienes Muebles	398,420,594.13	53,354,678.69	0.00	451,775,272.82	53,354,678.69
Activos Intangibles	3,342,633.17	634,853.47	0.00	3,977,486.64	634,853.47
Depreciación, Deterioro y Amortización Acumulada de Bienes	-233,519,605.84	0.00	93,450,159.42	-326,969,765.26	-93,450,159.42
Activos Diferidos	148,614.81	0.00	0.00	148,614.81	0.00
Estimación por Pérdida o Deterioro de Activos no Circulantes	0.00	0.00	0.00	0.00	0.00
Otros Activos no Circulantes	35,770,000.00	0.00	0.00	35,770,000.00	0.00

Bajo protesta de decir verdad declaramos que los Estados Financieros y sus notas son razonablemente correctos y son responsabilidad del emisor.



ING. JUAN FRANCISCO GIM NOGALES
PRESIDENTE MUNICIPAL

M.I.E. JULIA PATRICIA HUERTA RIVERA
TESORERA MUNICIPAL



DENOMINACIÓN DE LAS DEUDAS	MONTO CONTRATADO (PESOS)	INSTITUCIÓN ACREEDORA	SALDO INICIAL DEL PERÍODO	SALDO FINAL DEL PERÍODO
DEUDA PÚBLICA				
Corto Plazo				
Deuda Interna				
Instituciones de Crédito				
Títulos y Valores			0.00	0.00
Arrendamientos Financieros			0.00	0.00
Deuda Externa				
Organismos Financieros Internacionales			0.00	0.00
Deuda Bilateral			0.00	0.00
Arrendamientos Financieros			0.00	0.00
<i>Subtotal Corto Plazo</i>			\$ -	\$ -
Largo Plazo				
Deuda Interna				
CRÉDITO REESTRUCTURA 2020.-22330-00001	\$ 502,330,028.98	Banco Mercantil del Norte	\$ 478,424,661.01	\$ 470,443,581.48
22290 OTROS DOCUMENTOS POR PAGAR A LARGO PLAZO			\$ 177,251.96	\$ -
Títulos y Valores			0.00	0.00
Arrendamientos Financieros			0.00	0.00
Deuda Externa				
Organismos Financieros Internacionales			0.00	0.00
Deuda Bilateral			0.00	0.00
Arrendamientos Financieros			0.00	0.00
<i>Subtotal Largo Plazo</i>			\$ 478,601,912.97	\$ 470,443,581.48
Otros Pasivos				
CUENTAS POR PAGAR A CORTO PLAZO			\$ 355,957,612.54	\$ 390,615,254.12
TOTAL DEUDA Y OTROS PASIVOS			\$ 834,559,525.51	\$ 861,058,835.60

"Bajo protesta de decir verdad declaramos que los Estados Financieros y sus notas, son razonablemente correctos y son responsabilidad del emisor"

ING. JUAN FRANCISCO GIM NOGALES
PRESIDENTE MUNICIPAL



MTRA. JULIA PATRICIA HUERTA RIVERA
TESORERA MUNICIPAL

INFORMACION
PRESUPUESTARIA.

MUNICIPIO DE NOGALES
Estado Analítico de Ingresos
Del 1 de Enero al 31 de Diciembre de 2025
(Cifras en Pesos)

Rubro de Ingresos / Fuente de Financiamiento	Ingreso					Diferencia
	Estimado	Ampliaciones / (Reducciones)	Modificado	Devengado	Recaudado	
Impuestos	201,560,160.68	12,543,225.37	214,103,386.05	212,657,533.95	212,657,533.95	11,097,373.27
Cuotas y Aportaciones de Seguridad Social	0.00	0.00	0.00	0.00	0.00	0.00
Contribuciones de Mejoras	6,000.00	0.00	6,000.00	0.00	0.00	-6,000.00
Derechos	110,108,831.34	16,879,448.73	126,988,280.07	116,087,034.72	116,087,034.72	5,978,203.38
Productos	1,656,841.18	12,456,641.83	14,113,483.01	14,085,276.63	14,085,276.63	12,428,435.45
Aprovechamientos	50,239,668.70	-26,251,188.83	23,988,479.87	23,510,248.69	23,510,248.69	-26,728,420.01
Ingresos por Venta de Bienes, Prestación de Servicios y Otros Ingresos	0.00	0.00	0.00	0.00	0.00	0.00
Participaciones, Aportaciones, Convenios, Incentivos Derivados de la Colaboración Fiscal y Fondos Distintos de Aportaciones	1,036,315,136.70	24,679,739.33	1,060,994,876.03	1,044,119,931.84	1,044,119,931.84	7,804,795.14
Transferencias, Asignaciones, Subsidios y Subvenciones, y Pensiones y Jubilaciones	30,000,001.00	-30,000,000.00	1.00	0.00	0.00	-30,000,001.00
Ingresos Derivados de Financiamientos	1.00	0.00	1.00	0.00	0.00	-1.00
Total	1,429,886,640.60	10,307,866.43	1,440,194,507.03	1,410,460,025.83	1,410,460,025.83	-19,426,614.77

Ingresos excedentes

Rubro de Ingresos / Fuente de Financiamiento	Ingreso					Diferencia
	Estimado	Ampliaciones / (Reducciones)	Modificado	Devengado	Recaudado	
Ingresos del Poder Ejecutivo Federal o Estatal y de los Municipios	1,429,886,639.60	10,307,866.43	1,440,194,506.03	1,410,460,025.83	1,410,460,025.83	-19,426,613.77
Impuestos	201,560,160.68	12,543,225.37	214,103,386.05	212,657,533.95	212,657,533.95	11,097,373.27
Cuotas y Aportaciones de Seguridad Social	0.00	0.00	0.00	0.00	0.00	0.00
Contribuciones de Mejoras	6,000.00	0.00	6,000.00	0.00	0.00	-6,000.00
Derechos	110,108,831.34	16,879,448.73	126,988,280.07	116,087,034.72	116,087,034.72	5,978,203.38
Productos	1,656,841.18	12,456,641.83	14,113,483.01	14,085,276.63	14,085,276.63	12,428,435.45
Aprovechamientos	50,239,668.70	-26,251,188.83	23,988,479.87	23,510,248.69	23,510,248.69	-26,728,420.01
Participaciones, Aportaciones, Convenios, Incentivos Derivados de la Colaboración Fiscal y Fondos Distintos de Aportaciones	1,036,315,136.70	24,679,739.33	1,060,994,876.03	0.00	0.00	-1,036,315,136.70
Transferencias, Asignaciones, Subsidios y Subvenciones, y Pensiones y Jubilaciones	30,000,001.00	-30,000,000.00	1.00	1,044,119,931.84	1,044,119,931.84	1,014,119,930.84
Ingresos de los Entes Públicos de los Poderes Legislativo y Judicial, de los Órganos Autónomos y del Sector Paraestatal o Paramunicipal, así como de las Empresas Productivas del Estado	0.00	0.00	0.00	0.00	0.00	0.00
Cuotas y Aportaciones de Seguridad Social	0.00	0.00	0.00	0.00	0.00	0.00
Productos	0.00	0.00	0.00	0.00	0.00	0.00
Ingresos por Venta de Bienes, Prestación de Servicios y Otros Ingresos	0.00	0.00	0.00	0.00	0.00	0.00
Transferencias, Asignaciones, Subsidios y Subvenciones, y Pensiones y Jubilaciones	0.00	0.00	0.00	0.00	0.00	0.00
Ingresos derivados de financiamiento	1.00	0.00	1.00	0.00	0.00	-1.00
Ingresos Derivados de Financiamientos	1.00	0.00	1.00	0.00	0.00	-1.00
Total	1,429,886,640.60	10,307,866.43	1,440,194,507.03	1,410,460,025.83	1,410,460,025.83	-19,426,614.77

Ingresos excedentes

Concepto	Aprobado	Ampliaciones/ (Reducciones)	Egresos Modificado	Devengado	Pagado	Subejercicio
Servicios Personales	514,341,016	0	514,341,016	482,371,637	471,473,690	31,968,379
Remuneraciones al Personal de Carácter Permanente	299,757,423	5,406,290	305,163,713	299,795,877	299,795,877	5,367,836
Remuneraciones al Personal de Carácter Transitorio	1,054,170	76,586	1,130,756	96,552	96,552	1,034,204
Remuneraciones Adicionales y Especiales	63,135,385	23,483,031	86,618,416	75,798,133	64,900,187	10,820,282
Seguridad Social	125,033,450	-31,329,031	93,704,359	82,264,905	82,264,905	11,439,454
Otras Prestaciones Sociales y Económicas	25,359,388	2,363,184	27,722,572	24,416,170	24,416,170	3,306,402
Provisiones	1,200	0	1,200	0	0	1,200
Pago de Estímulos a Servidores Públicos	0	0	0	0	0	0
Materiales y Suministros	113,498,257	9,517,929	123,016,186	115,218,946	114,371,786	7,797,241
Materiales de Administración, Emisión de Documentos y Artículos Oficiales	5,516,667	-1,001,489	4,515,198	3,626,251	3,573,195	888,947
Alimentos y Utensilios	2,846,391	988,357	3,814,748	3,566,635	3,545,275	248,113
Materias Primas y Materiales de Producción y Comercialización	5,000	11,642	16,642	16,642	16,642	0
Materiales y Artículos de Construcción y de Reparación	18,617,324	-570,921	18,046,403	14,800,849	14,097,709	3,245,553
Productos Químicos, Farmacéuticos y de Laboratorio	4,145,207	63,986	4,209,193	3,919,334	3,884,018	289,859
Combustibles, Lubricantes y Aditivos	51,391,569	7,485,432	58,877,001	56,542,656	58,542,656	334,345
Vestuario, Blancos, Prendas de Protección y Artículos Deportivos	7,241,835	360,315	7,602,150	7,322,285	7,312,541	279,865
Materiales y Suministros Para Seguridad	210,000	2,662,231	2,872,231	2,792,575	2,792,575	139,656
Herramientas, Refacciones y Accesorios Menores	23,524,265	-461,643	23,062,621	20,691,719	20,667,175	2,370,903
Servicios Generales	168,461,377	31,389,094	199,850,472	184,638,351	179,623,843	15,212,121
Servicios Básicos	47,379,113	-355,233	47,023,880	46,906,699	46,906,699	117,181
Servicios de Arrendamiento	17,940,734	14,965,421	32,906,155	29,765,724	29,205,471	3,140,431
Servicios Profesionales, Científicos, Técnicos y Otros Servicios	21,957,996	14,296,102	36,254,099	34,552,253	33,526,582	1,701,845
Servicios Financieros, Bancarios y Comerciales	22,845,525	1,451,273	24,096,799	23,686,488	20,406,548	430,311
Servicios de Instalación, Reparación, Mantenimiento y Conservación	13,297,583	4,914,546	18,212,130	14,810,246	14,671,907	3,401,884
Servicios de Comunicación Social y Publicidad	12,593,536	-550,000	12,043,536	10,152,444	10,144,324	1,891,082
Servicios de Traslado y Viáticos	2,413,363	1,691,068	4,104,430	3,737,026	3,737,026	367,404
Servicios Oficiales	13,268,572	-3,034,156	10,234,416	9,220,043	9,197,858	1,014,373
Otros Servicios Generales	16,964,955	-1,989,927	14,975,028	11,827,427	11,827,427	3,147,601
Transferencias, Asignaciones, Subsidios y Otras Ayudas	216,075,189	4,054,472	220,129,661	219,632,672	219,452,672	496,989
Transferencias Internas y Asignaciones al Sector Público	137,406,845	-2,821,576	134,585,266	134,525,185	134,525,185	60,081
Transferencias al Resto del Sector Público	0	0	0	0	0	0
Subsidios y Subvenciones	0	0	0	0	0	0
Ayudas Sociales	39,598,344	1,388,002	40,984,346	40,730,155	40,550,155	254,191
Pensiones y Jubilaciones	39,000,000	4,963,029	43,963,029	43,962,652	43,962,652	377
Transferencias a Fideicomisos, Mandatos y Otros Análogos	0	0	0	0	0	0



H. AYUNTAMIENTO CONSTITUCIONAL
NOGALES, SONORA.

MUNICIPIO DE NOGALES
Estado Analítico del Ejercicio del Presupuesto de Egresos
Clasificación por Objeto del Gasto (Capítulo y Concepto)
Del 1 de Enero al 31 de Diciembre de 2025
(Cifras en Pesos)



H. AYUNTAMIENTO DE
NOGALES
2025

Concepto	Egresos					Subejercicio
	Aprobado	Ampliaciones/ (Reducciones)	Modificado	Devengado	Pagado	
Transferencias a la Seguridad Social	0	0	0	0	0	0
Donativos	70,000	527,020	597,020	414,680	414,680	182,340
Transferencias al Exterior	0	0	0	0	0	0
Bienes Muebles, Inmuebles e Intangibles	67,830,729	-10,578,088	57,252,641	53,989,532	53,815,527	3,263,109
Mobiliario y Equipo de Administración	7,147,868	-932,745	6,215,123	5,207,068	5,107,245	1,008,055
Mobiliario y Equipo Educativo y Recreativo	721,412	-481,088	260,314	181,340	181,340	76,975
Equipo e Instrumental Médico y de Laboratorio	100,000	-100,000	0	0	0	0
Vehículos y Equipo de Transporte	32,804,725	3,236,283	36,041,018	35,772,408	35,772,408	268,610
Equipo de Defensa y Seguridad	5,000,000	-2,950,737	2,049,263	2,049,263	2,049,263	0
Maquinaria, Otros Equipos y Herramientas	19,906,867	-7,934,655	11,972,212	10,064,928	10,064,928	1,907,284
Activos Biológicos	398,858	-320,000	79,858	79,672	79,672	185
Bienes Inmuebles	1,000,000	-1,000,000	0	0	0	0
Activos Intangibles	750,000	-115,147	634,853	634,853	634,853	0
Inversión Pública	253,933,569	1,483,528	255,417,096	240,373,275	132,072,581	15,043,822
Obra Pública en Bienes de Dominio Público	253,933,569	-651,211	253,282,358	238,238,537	131,518,662	15,043,822
Obra Pública en Bienes Propios	0	2,134,738	2,134,738	2,134,738	553,900	0
Proyectos Productivos y Acciones de Fomento	0	0	0	0	0	0
Inversiones Financieras y Otras Provisiones	15,000,000	-15,000,000	0	0	0	0
Inversiones Para el Fomento de Actividades Productivas	0	0	0	0	0	0
Acciones y Participaciones de Capital	0	0	0	0	0	0
Compra de Títulos y Valores	0	0	0	0	0	0
Concesión de Préstamos	0	0	0	0	0	0
Inversiones en Fideicomisos, Mandatos y Otros Análogos	0	0	0	0	0	0
Otras Inversiones Financieras	0	0	0	0	0	0
Provisiones para Contingencias y Otras Erogaciones Especiales	15,000,000	-15,000,000	0	0	0	0
Participaciones y Aportaciones	0	0	0	0	0	0
Participaciones	0	0	0	0	0	0
Aportaciones	0	0	0	0	0	0
Convenios	0	0	0	0	0	0
Deuda Pública	80,746,504	-10,559,068	70,187,435	64,296,856	56,111,139	5,890,579
Amortización de la Deuda Pública	8,703,700	0	8,703,700	7,981,080	7,981,080	722,620
Intereses de la Deuda Pública	61,483,735	-8,185,718	53,298,018	48,130,059	48,130,059	5,167,959
Comisiones de la Deuda Pública	0	0	0	0	0	0
Gastos de la Deuda Pública	0	8,185,718	8,185,718	8,185,718	0	0
Costo por Coberturas	5,500,000	-5,500,000	0	0	0	0
Apoyos Financieros	0	0	0	0	0	0
Adeudos de Ejercicios Fiscales Anteriores (Adefas)	5,059,068	-5,059,068	0	0	0	0
Total del Egreso	1,429,886,641	10,307,867	1,440,194,508	1,360,521,269	1,226,921,238	79,673,239

Concepto	Aprobado	Ampliaciones/ (Reducciones)	Egresos Modificado	Devengado	Pagado	Subejercicio
H. AYUNTAMIENTO	16,835,781	-589,227	16,246,554	15,121,348	14,752,737	1,125,206
OFICINA DE REGIDORES	16,835,781	-589,227	16,246,554	15,121,348	14,752,737	1,125,206
SINDICATURA	13,093,378	7,611,130	20,704,508	16,935,523	16,757,862	3,768,985
DESPACHO DEL SINDICO	13,093,378	7,611,130	20,704,508	16,935,523	16,757,862	3,768,985
PRESIDENCIA MUNICIPAL	21,101,650	-780,740	20,320,910	20,019,795	19,807,435	301,115
DESPACHO DEL PRESIDENTE	19,521,231	-628,050	18,893,181	18,641,080	18,434,017	252,101
SECRETARIA PARTICULAR	1,580,418	-152,690	1,427,729	1,378,715	1,373,417	49,014
SECRETARIA DEL AYUNTAMIENTO	63,624,571	-730,294	62,894,277	58,856,237	57,553,385	4,038,040
AYUNTAMIENTO	23,721,860	774,207	24,496,067	23,755,202	23,358,532	7,40,865
SUBDIR. DE SERVICIOS DE GOBIERNO	630,345	-125,245	505,100	505,100	488,725	0
COMISARIAS	847,469	-16,090	831,378	831,378	808,175	0
PROTECCIÓN CIVIL	2,986,372	-916,829	2,069,543	1,893,619	1,863,432	185,924
JUZGADO CALIFICADOR	10,161,321	-2,632,528	7,528,793	7,041,253	6,863,615	487,540
INSPECCIÓN Y VIGILANCIA	6,285,160	-121,726	6,143,434	5,808,054	5,674,279	335,380
APOYO A INSTITUCIONES SIN FINES DE LUCRO	17,874,953	2,338,041	20,212,994	18,010,137	17,509,304	2,202,856
ACCIÓN CÍVICA	1,127,091	-30,124	1,096,967	1,011,493	986,324	85,474
TESORERIA MUNICIPAL	309,883,802	-34,799,202	275,084,600	267,014,913	254,674,194	8,069,687
DESPACHO DEL TESORERO	11,573,976	-3,782,789	7,791,187	7,472,455	7,392,647	318,732
DIR. DE INGRESOS	32,816,694	3,847,765	36,664,449	35,725,937	31,918,675	938,512
DIR. CASTRO Y EJECUCIÓN FISCAL	9,506,013	-4,391,061	5,114,952	4,755,361	4,646,388	359,591
DIR. DE EGRESOS Y CONTABILIDAD	117,714,915	-27,410,024	90,304,891	84,172,965	75,839,144	6,131,927
PROGRAMACIÓN Y PRESUPUESTO	865,369	-241,515	623,855	383,011	352,155	250,844
CMICOP	4,208,955	-1,228,582	2,980,373	2,980,373	2,980,373	0
IMIP	4,841,682	-13,572	4,828,111	4,828,111	4,828,111	0
DIF	47,560,436	-773,464	46,786,972	46,786,959	46,786,959	13
IMDEP	20,660,000	1,040,764	21,700,764	21,640,695	21,640,695	60,069
IMFOCULTA	23,523,232	-144,202	23,379,030	23,379,030	23,379,030	0
PREPARATORIA MUNICIPAL	11,817,520	-17,804	11,799,716	11,799,716	11,799,716	0
INMUJER	8,290,653	-764,116	7,526,537	7,526,537	7,526,537	0
PROMOTORA INMOBILIARIA	1,504,366	0	1,504,366	1,504,366	1,504,366	0
OOMAPAS	15,000,000	-920,602	14,079,398	14,079,398	14,079,398	0
SERVICIOS PÚBLICOS MUNICIPALES	184,514,841	31,601,379	216,116,219	210,360,206	209,535,984	5,756,014
PÚBLICOS	8,165,672	-96,156	8,069,515	7,545,830	7,397,695	523,685
DESPACHO DEL DIRECTOR DE SERVICIOS	61,281,403	-3,235,370	58,046,033	57,980,805	57,928,942	65,228
DEPTO. DE ALUMBRADO PÚBLICO	91,988,060	20,601,644	112,589,704	110,283,390	109,721,018	2,306,314
LIMPIA Y RECOLECCIÓN DE BASURA	5,181,701	195,408	5,377,109	5,078,768	5,059,863	298,341
RELLENO SANITARIO Y CTRO. TRANSF.	17,898,005	14,135,853	32,033,858	29,471,413	29,428,467	2,582,445
DEPTO. RASPAO Y NIVELACIÓN DE CALLES	236,542,234	-331,227	236,211,007	215,834,629	211,429,977	20,376,378
DIRECCION SEGURIDAD PUBLICA MUNICIPAL	7,088,011	-34,887	7,053,124	6,544,093	6,442,142	509,031
DESPACHO DEL DIRECTOR DE SEGURIDAD PÚBLICA	145,363,847	-3,057,868	142,305,979	129,931,846	127,374,133	12,374,133
DEPTO. DE POLICIA PREVENTIVA	33,760,129	3,333,375	37,093,504	32,727,784	31,740,998	4,365,719
DEPTO. DE POLICIA DE TRANSITO	35,331,081	-1,189,227	34,141,854	33,769,007	33,424,577	372,847
SUBDIRECCIÓN DE ADMINISTRACIÓN	2,466,222	454,066	2,920,288	2,757,852	2,690,294	162,456
DELEGACIÓN SUR	5,790,431	5,937	5,796,369	4,611,922	4,490,036	1,194,447
DELEGACIÓN ESTE	4,321,016	90,806	4,411,822	3,667,815	3,563,649	744,007
SUB DELEGACIÓN PONIENTE	2,421,496		1,824,309	1,784,748	1,784,748	663,757
SUB DELEGACIÓN NOROESTE						

ISAF-9773fb666691c605-7c1c-94638798c85f588.086

1/30/2026 8:55:42 AM

ÓRGANO DE CONTROL Y EVALUACIÓN GUBERNAMENTAL	9,250,845	-943,035	8,307,810	6,950,774	6,774,789	1,357,036
DESPACHO DEL DIRECTOR DEL ÓRGANO DE CONTROL Y EVALUACIÓN	8,391,228	-824,137	7,567,092	6,553,812	6,384,933	1,013,280
DIRECCIÓN DE ASUNTOS INTERNOS	859,617	-118,888	740,718	396,962	389,856	343,756
OFICIAJÍA MAYOR	108,044,653	8,379,095	116,423,748	110,574,657	108,724,784	5,849,091
DESPACHO DEL OFICIAL MAYOR	23,078,637	-1,450,360	21,628,277	19,540,392	18,696,395	2,087,885
DESPACHO DEL SUB OFICIAL	3,253,740	160,146	3,413,887	3,249,913	3,167,392	163,974
DEPTO. DE RECURSOS HUMANOS	64,155,954	11,741,975	75,897,930	75,540,791	74,942,491	357,138
BIENES Y SERVICIOS.	6,447,199	-230,800	6,216,400	5,616,390	5,471,314	600,010
RASTRO	7,444,969	-1,001,892	6,443,076	4,334,865	4,334,865	1,990,461
TALLER MUNICIPAL	3,664,153	-839,975	2,824,179	2,184,556	2,112,327	659,623
DIRECCIÓN DE COMUNICACIÓN SOCIAL	20,069,497	-948,640	19,120,857	16,812,213	16,662,032	2,308,644
DESPACHO DEL DIRECTOR DE COMUNICACIÓN SOCIAL	20,069,497	-948,640	19,120,857	16,812,213	16,662,032	2,308,644
DIR. BIENESTAR SOCIAL	36,747,406	2,248,863	38,996,269	38,548,701	38,050,774	447,568
DESPACHO DEL DIR. BIENESTAR SOCIAL	36,747,406	2,248,863	38,996,269	38,548,701	38,050,774	447,568
DIRECCIÓN DE DESARROLLO ECONÓMICO	6,989,804	-1,946,861	5,042,943	4,408,346	4,318,245	634,597
DESPACHO DEL DIR. DE DESARROLLO ECONÓMICO	6,989,804	-1,946,861	5,042,943	4,408,346	4,318,245	634,597
SECRETARÍA DE INFRAESTRUCTURA DEL DESARROLLO URBANO Y ECOLOGÍA	304,395,439	1,166,426	305,561,865	285,067,254	175,173,982	20,494,611
DESPACHO DEL SECRETARIO DE DESARROLLO URBANO	6,387,194	-51,348	6,335,846	6,267,247	6,090,597	68,599
COORDINACIÓN ADMINISTRATIVA	14,538,888	-179,089	14,359,799	10,738,533	9,963,447	3,621,286
DIRECCIÓN DE OBRAS PÚBLICAS	256,435,487	1,456,362	257,891,849	242,806,354	134,444,612	15,095,495
DEPTO. DE PRESUPUESTOS Y SUPERV.	2,894,916	-213,544	2,681,372	2,634,367	2,563,023	47,006
DEPTO. DE CONSTRUCCIÓN Y CONSERV	5,376,460	1,059,374	6,435,835	6,320,147	6,178,762	115,688
DEPTO. DE ESTUDIOS Y PROYECTOS	3,690,144	291,313	3,981,457	3,906,733	3,806,788	74,724
DEPTO. DE CONTRATOS Y LICITACIONES	1,198,763	-38,157	1,160,606	1,147,400	1,118,503	13,206
DEPTO. DE VALIDAD Y TRANSITO	3,261,772	-246,487	3,015,285	2,764,897	2,701,262	230,388
DIR. ADVA DEL ORDENAMIENTO URBANO	6,117,025	-790,591	5,326,434	4,215,831	4,146,375	27,162
DEPTO. DE ADMINISTRACIÓN URBANA	1,469,944	21,432	1,491,377	1,464,195	1,429,187	55,207
DEPTO. DE ADMON. Y PRESERV ECOLÓGICA	1,284,356	-86,326	1,198,031	1,122,624	1,092,284	25,247
DEPTO. DE LICENCIAS DE CONSTRUCCIÓN	1,760,490	-56,516	1,703,973	1,678,726	1,637,043	618,607
DIRECCIÓN JURÍDICA	6,545,784	-157,757	6,388,027	5,769,420	5,658,061	618,607
DESPACHO DEL DIRECTOR JURÍDICO	6,545,784	-157,757	6,388,027	5,769,420	5,658,061	618,607
DIRECCIÓN DE EDUCACIÓN	20,704,980	-649,589	20,055,391	19,506,694	19,424,897	548,697
DESPACHO DEL DIRECTOR DE EDUCACIÓN	19,745,722	-567,302	19,178,420	18,714,978	18,651,968	463,442
SUB-DIRECCIÓN DE EDUCACIÓN	959,258	-82,287	876,971	791,716	772,910	95,255
DIRECCIÓN DE SALUD	11,750,407	328,173	12,078,580	10,169,762	10,028,486	1,908,818
DESPACHO DEL DIRECTOR DE SALUD	11,750,407	328,173	12,078,580	10,169,762	10,028,486	1,908,818
DIRECCIÓN DE IMAGEN URBANA	46,766,433	828,750	47,595,183	46,028,772	45,347,519	1,586,412
DESPACHO DEL DIRECTOR DE IMAGEN URBANA	13,684,106	-1,384,237	12,299,869	11,895,497	11,760,974	404,372
LIMPIA Y BARRIDA DE CALLES	10,629,152	1,394,223	12,023,375	11,921,125	11,655,617	102,249
PANTEONES PARQUES Y JARDINES	18,482,087	981,374	19,463,460	18,569,258	18,319,822	874,202
DEPTO. DE PARTO DE AGUA	3,971,069	-162,610	3,808,479	3,622,891	3,591,106	185,588
INST. MUNICIPAL DE LA JUVENTUD	4,519,734	-82,542	4,437,193	4,059,625	3,973,025	377,567
DESPACHO DEL DIRECTOR DE JUVENTUD	4,519,734	-82,542	4,437,193	4,059,625	3,973,025	377,567
INNOVACIÓN TECNOLÓGICA	8,505,402	103,164	8,608,566	8,482,400	8,273,172	126,166
DESPACHO DEL DIRECTOR DE INNOVACIÓN TECNOLÓGICA	8,505,402	103,164	8,608,566	8,482,400	8,273,172	126,166
Total del Egreso	1,429,886,641	10,307,867	1,440,194,508	1,360,521,269	1,226,921,238	79,673,239

MUNICIPIO DE NOGALES
Estado Analítico del Ejercicio del Presupuesto de Egresos
Clasificación Económica (por Tipo de Gasto)
Del 1 de Enero al 31 de Diciembre de 2025
(Cifras en Pesos)

Concepto	Egresos					Subejercicio
	Aprobado	Ampliaciones/ (Reducciones)	Modificado	Devengado	Pagado	
Gasto Corriente	1,055,359,575	19,498,467	1,074,858,042	1,014,214,730	989,069,399	60,643,312
Gasto de Capital	321,764,298	-9,094,561	312,669,737	294,362,807	185,888,108	18,306,930
Amortización de la Deuda y Disminución de Pasivos	13,762,768	-5,059,068	8,703,700	7,981,080	7,981,080	722,620
Pensiones y Jubilaciones	39,000,000	4,963,029	43,963,029	43,962,652	43,962,652	377
Participaciones	0	0	0	0	0	0
Total del Egreso	1,429,886,641	10,307,867	1,440,194,508	1,360,521,269	1,226,921,238	79,673,239

Cuenta Pública 2025
MUNICIPIO DE NOGALES
Estado Analítico del Ejercicio del Presupuesto de Egresos
Clasificación Funcional (Finalidad y Función)
Del 1 de Enero al 31 de Diciembre de 2025
(Cifras en Pesos)

Concepto	Egresos					Subejercicio
	Aprobado	Ampliaciones/ (Reducciones)	Modificado	Devengado	Pagado	
Gobierno						
Legislación	787,978.527	2,333.337	790,311.864	742,371.909	721,068.426	47,939.955
Justicia	87,063.217	-628.227	86,434.989	79,418.204	70,863.875	7,016,785
	0	0	0	0	0	0
Coordinación de la Política de Gobierno	101,369.010	6,859.169	108,228.179	99,687.356	97,913.311	8,540,823
Relaciones Exteriores	0	0	0	0	0	0
Asuntos Financieros y Hacendarios	214,137.298	-9,240.133	204,897.165	202,718.057	198,563.055	2,179,108
Seguridad Nacional	0	0	0	0	0	0
Asuntos de Orden Público y de Seguridad Interior	239,538.606	-1,248.056	238,290.550	217,728.247	213,283.409	20,562,302
Otros Servicios Generales	145,870.397	6,590.584	152,460.981	142,820.045	140,434.776	9,640,936
Desarrollo Social						
Protección Ambiental	605,359.241	35,480.459	644,839.700	613,741.013	501,534.567	31,098,687
Vivienda y Servicios a la Comunidad	97,171.762	20,797.053	117,968.814	115,362.158	114,780.881	2,606,656
Salud	475,212.357	15,087.364	490,299.721	464,642.774	353,327.279	25,656,947
Recreación, Cultura y Otras Manifestaciones Sociales	11,750.407	328.173	12,078.580	10,169.762	10,028.486	1,908,818
Educación	4,519.734	-82.542	4,437.193	4,059.625	3,973.025	377,567
Protección Social	20,704.980	-649.589	20,055.391	19,506.694	19,424.897	548,697
Otros Asuntos Sociales	0	0	0	0	0	0
	0	0	0	0	0	0
Desarrollo Económico						
Asuntos Económicos, Comerciales y Laborales en General	6,989.804	-1,946.861	5,042.943	4,408.346	4,318.245	634,597
Agropecuaria, Silvicultura, Pesca y Caza	6,989.804	-1,946.861	5,042.943	4,408.346	4,318.245	634,597
Combustibles y Energía	0	0	0	0	0	0
Minería, Manufacturas y Construcción	0	0	0	0	0	0
Transporte	0	0	0	0	0	0
Comunicaciones	0	0	0	0	0	0
Turismo	0	0	0	0	0	0
Ciencia, Tecnología e Innovación	0	0	0	0	0	0
Otras Industrias y Otros Asuntos Económicos	0	0	0	0	0	0
Otros no Clasificados en Funciones Anteriores						
Transacciones de la Deuda Pública / Costo Financiero de la Deuda	25,559.068	-25,559.068	0	0	0	0
Transferencias, Participaciones y Aportaciones entre Diferentes Niveles y Ordenes de Gobierno	15,000.000	-15,000.000	0	0	0	0
Saneamiento del Sistema Financiero	0	0	0	0	0	0
Adeudos de Ejercicios Fiscales Anteriores	10,559.068	-10,559.068	0	0	0	0
Total del Egreso	1,429,886.641	10,307.867	1,440,194.508	1,360,521.269	1,226,921.238	79,673,239



Municipio de Nogales, Sonora

Endeudamiento Neto

Del 1 de Enero al 31 de Diciembre de 2025



Identificación de Crédito o Instrumento	Contratación / Colocación	Amortización	Endeudamiento Neto
	A	B	C=A-B
Créditos Bancarios			
Crédito Reestructura 2020	0,00	7.981.079,53	-7.981.079,53
REGISTRO CREDITO PIPCA	0,00	0,00	0,00
CREDITO COFIDAN EQUIPAM	0,00	0,00	0,00
CREDITO BANOBRAS DIF.	0,00	0,00	0,00
CREDITO CORETT	0,00	0,00	0,00
CREDITO COFIDAN 3ER.ETAPA PAV.INTEGRAL	0,00	0,00	0,00
ADQ.PREDIO PREPA MUNICIPAL	0,00	0,00	0,00
CONSTRUCCION EDIFICIO OOMAPAS	0,00	0,00	0,00
RESTRUCTURACION DEUDA	0,00	0,00	0,00
CR.330859 INTERACCIONES 230MDP	0,00	0,00	0,00
CR.374911 INTERACCIONES 40 MDP	0,00	0,00	0,00
CR 393087 INTERACCIONES 42 MDP	0,00	0,00	0,00
CREDITO INTERACCIONES 433865	0,00	0,00	0,00
CREDITO INTERACCIONES 434918	0,00	0,00	0,00
CREDITO INTERACCIONES 457416	0,00	0,00	0,00
CREDITO BANSI DIC2018	0,00	0,00	0,00
Total Créditos Bancarios	0,00	7.981.079,53	-7.981.079,53
Otros Instrumentos de Deuda			
Prestamos del periodo vigente	0,00	0,00	0,00
Total Otros Instrumentos de Deuda	0,00	0,00	0,00
TOTAL	0,00	7.981.079,53	-7.981.079,53

"Bajo protesta de decir verdad declaramos que los estados financieros y sus notas, son razonablemente correctos y son responsabilidad del emisor."



MUNICIPIO DE NOGALES
Intereses de la Deuda
Del 1 de Enero al 31 de Diciembre de 2025
(Cifras en Pesos)



Identificación de Crédito o Instrumento	Devengado	Pagado
Créditos Bancarios		
PAGO DE INTERESES LARGO PLAZO	48,130,059.06	48,130,059.06
Total de intereses de Créditos Bancarios	48,130,059.06	48,130,059.06
Otros Instrumentos de Deuda		
Total de intereses de Otros Instrumentos de Deuda	0	0
TOTAL	48,130,059.06	48,130,059.06

INFORMACION
PROGRAMATICA

MUNICIPIO DE NOGALES
Gasto por Categoría Programática
Del 1 de Enero al 31 de Diciembre de 2025
(Cifras en Pesos)

Concepto	Egresos				Subejercicio	
	Aprobado	Ampliaciones/ (Reducciones)	Modificado	Devengado		Pagado
Programas	1,349,140,137	20,866,935	1,370,007,072	1,296,224,412	1,170,810,100	73,782,660
Subsidios: Sector Social y Privado o Entidades Federativas y Municipios	0	0	0	0	0	0
Sujetos a Reglas de Operación	0	0	0	0	0	0
Otros Subsidios	0	0	0	0	0	0
Desempeño de las Funciones	1,135,335,055	44,089,520	1,179,424,576	1,124,237,473	1,001,058,247	55,187,103
Prestación de Servicios Públicos	818,967,574	46,239,140	865,206,715	831,382,656	817,526,157	33,824,059
Provisión de Bienes Públicos	0	0	0	0	0	0
Planeación, seguimiento y evaluación de políticas públicas	17,397,218	-589,227	16,807,991	15,421,940	15,042,474	1,386,051
Promoción y fomento	25,280,739	-1,973,747	23,306,992	20,363,752	20,123,469	2,943,240
Regulación y supervisión	19,755,955	-1,070,173	18,685,782	16,695,850	16,293,666	1,989,932
Funciones de las Fuerzas Armadas (Únicamente Gobierno Federal)	0	0	0	0	0	0
Específicos	0	0	0	0	0	0
Proyectos de Inversión	253,933,569	1,483,528	255,417,096	240,373,275	132,072,561	15,043,822
Administrativos y de Apoyo	80,498,891	5,606,337	86,105,227	78,773,311	76,538,224	7,331,916
Apoyo al proceso presupuestario y para mejorar la eficiencia institucional	72,992,999	5,571,496	78,564,496	72,589,615	70,530,514	5,974,880
Apoyo a la función pública y al mejoramiento de la gestión	7,505,891	34,840	7,540,732	6,183,696	6,007,710	1,357,036
Operaciones ajenas	0	0	0	0	0	0
Compromisos	170,100	-89,000	81,100	0	0	81,100
Obligaciones de cumplimiento de resolución jurisdiccional	130,000	-50,000	80,000	0	0	80,000
Desastres Naturales	40,100	-39,000	1,100	0	0	1,100
Obligaciones	133,136,091	-28,739,922	104,396,169	93,213,629	93,213,629	11,182,541
Pensiones y jubilaciones	39,000,000	4,963,029	43,963,029	43,962,652	43,962,652	377
Aportaciones a la seguridad social	94,136,091	-33,702,950	60,433,141	49,250,977	49,250,977	11,182,164
Aportaciones a fondos de estabilización	0	0	0	0	0	0
Aportaciones a fondos de inversión y reestructura de pensiones	0	0	0	0	0	0
Programas de Gasto Federalizado (Gobierno Federal)	0	0	0	0	0	0
Gasto Federalizado	0	0	0	0	0	0
Participaciones a entidades federativas y municipios	0	0	0	0	0	0
Costo financiero, deuda o apoyos a deudores y ahorradores de la banca	75,687,435	-5,500,000	70,187,435	64,296,856	56,111,139	5,890,579
Adeudos de ejercicios fiscales anteriores	5,059,068	-5,059,068	0	0	0	0
Total del Egreso	1,429,886,641	10,307,867	1,440,194,508	1,360,521,269	1,226,921,238	79,673,239

INDICADORES DE RESULTADOS
H. NOGALES, SONORA
INDICADORES DE RESULTADOS
Del 01 de enero al 31 de diciembre del 2025

UNIDAD RESPONSABLE: A0101
NOMBRE: OFICINA DE REGIONES

Hoja 01 de 34

CLAVE	DESCRIPCION	PONDERACION (%)	GASTO		ACUMULADO REAL		META				PORCENTAJE		
			PRESUPUESTO	DEVENGADO	PROGRAMADA	REAL	PROGRAMADO				E1	E2	E3
							1er Trim.	2do. Trim.	3er. Trim.	4to. Trim.			
	Atencion a reuniones de comision, solenidades, ordinarias y extraordinarias a la que son requeridos como miembros de Ayuntamiento.	4.97%	\$ 836,739.32	\$ 751,630.68	100%	100%	25%	25%	25%	25%	100%	90%	111%
	Desarrollo de actividades de caracter administrativo para la atencion de requeridos, dictámenes y acciones tendientes a la atencion ciudadana.	2.71%	\$ 458,249.67	\$ 468,768.52	100%	105%	25%	25%	25%	25%	105%	90%	117%
	Atender a la ciudadanía y otorgar apoyo a personas y familias en condiciones vulnerables en el tema de subsistencia.	16.32%	\$ 2,747,559.49	\$ 2,467,803.94	310	310	77	77	78	78	100%	80%	111%
	Atencion a la ciudadanía y otorgar apoyos a personas en condiciones vulnerables en el tema de salud.	16.32%	\$ 2,747,559.49	\$ 2,467,803.94	80	80	20	20	20	20	100%	90%	111%
	Atencion a personas y grupos de personas que requieren apoyo para la realizacion de actividades de caracter deportivo y cultural.	16.32%	\$ 2,747,559.49	\$ 2,467,803.94	50.00	50	12	12	13	13	100%	90%	111%
	Actividades de Colecta y de Representación festivas, en beneficio de la poblacion del Municipio de Nogales Sonora	21.66%	\$ 3,646,630.20	\$ 3,275,283.91	100%	100%	25%	25%	25%	25%	100%	90%	111%
	Visitas a Colonias y a centros de poblacion ubicados en las zonas rurales del Municipio	7.22%	\$ 1,215,543.40	\$ 1,091,761.30	100%	100%	25%	25%	25%	25%	100%	90%	111%
	Acudir a actos cívicos convocados por el Presidente Municipal	7.22%	\$ 1,215,543.40	\$ 1,091,761.30	100%	100%	25%	25%	25%	25%	100%	90%	111%
	Acompañar al Presidente Municipal a inauguraciones y entrega de obras de la administración pública	7.26%	\$ 1,222,277.71	\$ 1,097,800.84	100%	101%	25%	25%	25%	25%	101%	90%	112%
TOTAL DEL GASTO DE LA UNIDAD			\$ 16,835,781.17	\$ 15,121,347.66			PROMEDIO POR UNIDAD				101%	90%	112%

"Bajo protesta de decir verdad depuramos que los datos financieros y sus notas, son razonablemente correctos y son responsabilidad del emisor."

E1= EFICACIA E2= ECONOMIA E3= EFICIENCIA



ING. JUAN FRANCISCO GIM NOGALES
PRESIDENTE MUNICIPAL

MTRA. JULIA PATRICIA NUÑETA RIVERA
PRESIDENTA MUNICIPAL

INDICADORES DE RESULTADOS
H. NOGALES, SONORA
INDICADORES DE RESULTADOS
 Del 01 de enero al 31 de diciembre del 2025

UNIDAD RESPONSABLE: B201
 NOMBRE: DESPACHO DEL SINDICO

Hoja 02 de 34

CLAVE	META DESCRIPCION	PONDERACION (%)	GASTO		ACUMULADO		META				PORCENTAJE		
			PRESUPUESTO	DEVENGADO	PROGRAMADA	REAL	PROGRAMADO				E1	E2	E3
							1er Trim.	2do Trim.	3er Trim.	4to. Trim.			
	Registro mensual de los asuntos legales en los que ha intervenido el Sindicato Municipal como Representante del Ayuntamiento.	30.00%	\$ 3,928,013.41	\$ 5,080,656.99	20	205	5	5	5	5	1025%	125%	792%
	Atender y dar seguimiento a las peticiones recibidas de la ciudadanía	5.00%	\$ 654,668.90	\$ 846,776.17	400	811	100	100	100	100	203%	125%	157%
	Mantener actualizados al 100% y digitalizados los archivos concluido, actuales y en trámite	5.00%	\$ 654,668.90	\$ 846,776.17	1600	2750	400	400	400	400	172%	125%	133%
	Elaboración y firma de títulos de particiones municipales	5.00%	\$ 654,668.90	\$ 846,776.17	100	189	25	25	25	25	189%	125%	148%
	Visitar y revisar 2 veces por semana las necesidades y problemáticas en los parques municipales	5.00%	\$ 654,668.90	\$ 846,776.17	96	96	24	24	24	24	100%	125%	77%
	Medir los límites de los predios para la entrega de títulos de predios irregulares propiedad del Ayuntamiento.	15.00%	\$ 1,964,006.71	\$ 2,540,328.50	60	14	15	15	15	15	23%	125%	18%
	Verificar y llevar el control de daños de los casos en los que pueda salir perjudicados los intereses del Patrimonio Municipal y presentar Querela	10.00%	\$ 1,308,337.80	\$ 1,683,552.33	20	30	5	5	5	5	150%	125%	116%
	Presentar informe de baja de equipo de enero a diciembre y someter ante el Ayuntamiento	10.00%	\$ 1,308,337.80	\$ 1,683,552.33	8	12	2	2	2	2	150%	125%	116%
	Chegar los permisos de inhumaciones, construcciones, consumaciones en los parques municipales	5.00%	\$ 654,668.90	\$ 846,776.17	340	642	80	80	80	80	189%	125%	146%
	Mantener actualizado el inventarios de bienes muebles e inmuebles propiedad del Ayuntamiento.	10.00%	\$ 1,308,337.80	\$ 1,683,552.33	20	81	5	5	5	5	405%	125%	313%
TOTAL DEL GASTO DEL DESPACHO			\$ 13,093,378.04	\$ 16,835,552.33			PROMEDIO POR UNIDAD				261%	125%	201%
			E1 EFICACIA	E2 EFICIENCIA	E3 ECONOMIA								

"Bajo protesta de decir verdad declaramos que los cálculos financieros y sus notas, son razonablemente correctos y son responsabilidad del signatario."



ING. JUAN FRANCISCO CAN NOGALES
 PRESIDENTE MUNICIPAL

MTRA. JULIETA RIVERA
 TESORERA MUNICIPAL

INDICADORES DE RESULTADOS
H. NOGALES, SONORA
INDICADORES DE RESULTADOS
 Del 01 de enero al 31 de diciembre del 2025

UNIDAD RESPONSABLE: C0301
 NOMBRE: DESPACHO DEL PRESIDENTE

Hoja 3 de 34

CLAVE	DESCRIPCION	PONDERACION (%)	GASTO		ACUMULADO		META					PORCENTAJE		
			PRESUPUESTO	DEVENGADO	PROGRAMADA	REAL	1er Trim.	2do. Trim.	3er. Trim.	4to. Trim.	E1	E2	E3	
	Labores de gestión para la reubicación de las vías de ferrocarril al oriente de la ciudad	16.67%	\$ 3,517,646.03	\$ 3,337,269.81	4	4	1	1	1	1	100%	95%	105%	
	Gestión de Fondos Federales y Estatales para la infraestructura.	28.79%	\$ 6,075,164.99	\$ 5,783,699.96	2	3	0	1	0	1	150%	95%	158%	
	Gestiones realizadas para la mejora del servicio de transporte urbano de pasaje.	13.65%	\$ 2,880,375.20	\$ 2,732,702.01	1	1	0	0	1	0	100%	95%	105%	
	Gestiones realizadas para la reactivación de las rutas de transporte.	6.78%	\$ 1,852,724.86	\$ 1,757,737.99	1	1	0	0	1	0	100%	95%	105%	
	Numero de ayudas diversas de asistencia social otorgadas a Ciudadanos.	25.73%	\$ 5,429,454.51	\$ 5,151,093.23	180	351	45	45	45	45	155%	95%	200%	
	Total de visitas a colonias para conocer y atender necesidades.	6.38%	\$ 1,346,285.26	\$ 1,277,262.92	12	33	3	3	3	3	275%	95%	200%	
TOTAL DEL GASTO DE LA UNIDAD			\$ 21,101,648.85	\$ 20,019,794.92							115%	95%	182%	

El presente informe fue elaborado por el personal de esta dependencia con base en los datos que los estados financieros y sus notas, son razonablemente correctos y son responsabilidad del emisor.



ING. JUAN FRANCISCO CIM NOGALES
 PRESIDENTE MUNICIPAL

PROMEDIO POR UNIDAD

MTRA. JULIA ANTONIA MUJERTE RIVERA
 TESORERA MUNICIPAL

INDICADORES DE RESULTADOS
H. NOGALES, SONORA
INDICADORES DE RESULTADOS
Del 01 de enero al 31 de diciembre del 2025

UNIDAD RESPONSABLE: DDM
NOMBRE: OFICINA DE SECRETARIA

Hoja 4 de 34

CLAVE	META DESCRIPCION	PONDERACION (%)	GASTO		ACUMULADO REAL		META				PORCENTAJE		
			PRESUPUESTO	DEVENGADO	PROGRAMADA	REAL	PROGRAMADO				E1	E2	E3
							1er Trm.	2do. Trm.	3er. Trm.	4to. Trm.			
	Realizar el analisis de espacios publicos para otorgar licencias de trabajo en la via publica	10.00%	\$ 11,452,422.74	\$ 10,584,122.66	160	2,191	40	40	40	40	1365%	93%	1460%
	Establecer una agenda de visitas a establecimientos para vigilar el cumplimiento de la normalidad aplicable	8.00%	\$ 5,089,965.66	\$ 4,708,498.96	1,800	4,835	450	450	450	450	230%	93%	290%
	Numero de permisos a vendedores	6.00%	\$ 3,817,474.25	\$ 3,531,374.22	3,600	378	900	900	900	900	11%	93%	11%
	Numero de celebraciones civicas y desfiles conmemorativos realizadas en la ciudad.	2.00%	\$ 1,272,491.42	\$ 1,177,124.74	0	27	4	2	4	4		93%	
	Ceremonias de abanderamiento en instituciones escolares	3.00%	\$ 1,908,737.12	\$ 1,765,887.11	0	19	10	1	1	1		93%	
	Instalación de la Comuna Infantil, actividad donde los niños interactúan con los funcionarios del Ayuntamiento	7.00%	\$ 4,453,719.95	\$ 4,119,936.59	1	1	0	1	0	0	100%	93%	108%
	Total de donativos y apoyos a asociaciones	4.00%	\$ 2,544,982.83	\$ 2,354,249.48	216	331	54	54	54	54	153%	93%	166%
	Total de donativos a personas físicas	8.00%	\$ 5,089,965.66	\$ 4,708,498.96	40	17	10	10	10	10	43%	93%	46%
	Seguimiento del programa de educación y capacitación en materia de Protección Civil en empresas, Polifunc.	15.00%	\$ 9,549,685.62	\$ 8,828,435.55	60	15	15	15	15	15	25%	93%	27%
	Promover y evaluar la practica de simulacros y evacuación de los edificios públicos, así como la capacitación de los funcionarios de atención masiva de personas, integrando brigadas internas de Protección Civil.	6.00%	\$ 3,817,474.25	\$ 3,531,374.22	10	44	4	2	4	0	440%	93%	476%
	Realizar campañas de prevención especiales y pormenores (Invierno-Vivieno)	0.00%	\$ -	\$ -	0	13	3	3	3	3		93%	987%
	Atención de quejas ciudadanas que reportan riesgo e inseguridad.	7.00%	\$ 4,453,719.95	\$ 4,119,936.59	120	1,096	30	30	30	30	913%	93%	
	Conceder licencias, permisos y autorizaciones con sujeción a las leyes y reglamentos.	3.00%	\$ 1,908,737.12	\$ 1,765,887.11	0	1,111	100	100	100	100		93%	
	Expedir convocatorias para la colaboración de sesiones de ayuntamiento, seguimiento, firma de actas emitidas y asentadas en los libros respectivos.	7.00%	\$ 4,453,719.95	\$ 4,119,936.59	12	27	3	3	3	3	225%	93%	243%
	Expedir certificaciones y copias de documentos resguardados en archivo	6.00%	\$ 3,817,474.25	\$ 3,531,374.22	66,300	51,711	5,100	5,100	5,100	5,100	76%	93%	84%
	Supervisar la expedición de licencias, permisos y autorización con sujeción a las leyes y reglamentos no reservados al ayuntamiento	0.00%	\$ -	\$ -	640	1,185	100	180	180	180	185%		
	Numero de constancias expedidas	0.00%	\$ -	\$ -	312	681	78	78	78	78	216%		
	Conocer a Sres. del H. Cabildo cuando así lo indique el Presidente municipal	0.00%	\$ -	\$ -	12	28	3	3	3	3	233%		
	Registro de conceptos	0.00%	\$ -	\$ -	229	727	60	60	60	60	59%		
	Procedimientos orales, cubicos y faltas administrativas		\$ -	\$ -	9,000	7,211	2,250	2,250	2,250	2,250	80%		
TOTAL DEL GASTO DE LA UNIDAD			\$ 63,624,970.77	\$ 59,656,296.98							7276%	83%	368%
EL EJERCICIO													
EL ECONOMIA													
EL BIENEFICIA													
PROMEDIO POR UNIDAD													

"Bajo protesta de decir verdad declaramos que los egresos, ingresos y sus metas, son razonablemente correctos y son responsabilidad del emisor."



ING. JUAN FRANCISCO CIM NOGALES
PRESIDENTE MUNICIPAL

MTRA. JULIA PATRICIA HUERTA RIVERA
TESORERA MUNICIPAL

INDICADORES DE RESULTADOS
H. NOGALES, SONORA
INDICADORES DE RESULTADOS
 Del 01 de enero al 31 de diciembre del 2025

UNIDAD RESPONSABLE: E0201
 NOMBRE: DESPACHO DEL TESORERO

Hoja 5 de 34

CLAVE	DESCRIPCIÓN	PONDERACIÓN (%)	GASTO		EVALUACIÓN DE MEZAS						PORCENTAJE				
			PRESUPUESTO	DEVENGADO	ACUMULADO		META						E1	E2	E3
					PROGRAMADA	REAL	1er Trim.	2do. Trim.	3er. Trim.	4to. Trim.					
	Contratación del Seguridad de Responsabilidad Patrimonial para la atención a la ciudadanía	12.67%	\$ 1,468,422.77	\$ 946,760.10	232	232	58	58	58	58	58	100%	65%	155%	
	Seguimiento de auditorías y resolución de temas pendientes relacionados a la Contabilidad Gubernamental	6.67%	\$ 771,964.21	\$ 498,412.78	4	4	1	1	1	1	1	100%	65%	155%	
	Plataforma de Transparencia Municipal	6.68%	\$ 773,141.00	\$ 499,160.02	4	4	1	1	1	1	1	-	65%	-	
	Elaboración de informes para la presentación de la cuenta pública.	10.00%	\$ 1,157,397.61	\$ 747,245.54	100%	100.00%	25%	25%	25%	25%	25%	100%	65%	155%	
	Porcentaje de la información presupuestal requerida disponible en la Plataforma de Transparencia Municipal.	28.06%	\$ 3,247,657.69	\$ 2,086,771.00	100%	100.00%	25%	25%	25%	25%	25%	100%	65%	155%	
	Avance porcentual en la atención de solicitudes.	3.29%	\$ 380,783.81	\$ 245,843.78	100%	100.00%	25%	25%	25%	25%	25%	100%	65%	155%	
	Mantenimiento de las instalaciones para la mejora del Servicio al Contribuyente	4.99%	\$ 577,541.41	\$ 372,875.53	40%	50.00%	10%	10%	10%	10%	10%	125%	65%	194%	
	Cumplimiento del presupuesto de Ingresos estimado	4.99%	\$ 577,541.41	\$ 372,875.53	1,429,886.641	3,294,004.755	357,471,660.15	357,471,660.15	357,471,660.15	357,471,660.15	357,471,660.15	230%	65%	357%	
	Programa de depuración de malos	4.99%	\$ 577,541.41	\$ 372,875.53	1	1	1	1	1	1	1	100%	65%	155%	
	Apoyos a Instituciones sin Fines de Lucro	4.99%	\$ 577,541.41	\$ 372,875.53	4	4	1	1	1	1	1	100%	65%	155%	
	Pago de Donativos ciudadanos a Instituciones sin Fines de Lucro y campañas especificas en beneficio de la sociedad	12.67%	\$ 1,468,422.77	\$ 946,760.10	4	4	1	1	1	1	1	100%	65%	155%	
TOTAL DEL GASTO DE LA UNIDAD			\$ 11,573,976.10	\$ 7,472,455.41	PROMEDIO POR UNIDAD						116.1%	65%	173%		
			E= EFICACIA	E= ECONOMIA	E= EFICIENCIA										

"Bajo protesta de decir verdad declaro que los estados financieros y sus notas, son razonablemente correctos y son responsabilidad del auditor."



ING. JUAN FRANCISCO SAN NOGALES
 PRESIDENTE MUNICIPAL

MTRA. JUJUA PATRICIA MUERTA RIVERA
 TESORERA MUNICIPAL

INDICADORES DE RESULTADOS
H. NOGALES, SONORA
INDICADORES DE RESULTADOS
Del 01 de enero al 31 de diciembre del 2025

UNIDAD RESPONSABLE: E0203
NOMBRE: DIRECCIÓN DE INGRESOS

Hoja 6 de 34

CLAVE	DESCRIPCIÓN	PONDERACIÓN (%)	GASTO		ACUMULADO		META				PORCENTAJE		
			PRESUPUESTO	DEVENGADO	PROGRAMADA	REAL	1er Trim.	2da. Trim.	3er. Trim.	4to. Trim.	E1	E2	E3
	Número de incentivos catastrales otorgados.	6.00%	\$ 1,960,001.03	\$ 2,143,556.22	8	36,074	8,250	8,250	8,250	100%	100%	100%	
	Total de Camas de Cobre en las Colonias	4.02%	\$ 1,316,230.69	\$ 1,436,182.66	8	11	2	2	2	138%	138%	138%	
	Total de Camas de Cobre en Mancomunidades	10.00%	\$ 3,281,688.39	\$ 3,372,393.69	8	3	2	2	2	93%	100%	33%	
	Total de crecimiento real de ingresos propios respecto al año anterior.	10.00%	\$ 3,281,688.39	\$ 3,372,393.69	0%	0	0%	0%	0%	-	100%	100%	
	Total de estacionamientos privados de cobro al corriente	4.95%	\$ 1,637,552.53	\$ 1,782,724.25	100%	84%	25%	25%	25%	84%	100%	77%	
	Total de vales al corriente en sus bases	4.95%	\$ 1,637,552.53	\$ 1,782,724.25	4	0	1	1	1	0%	100%	0%	
	Porcentaje de recuperación respecto al total de la cartera vencida	4.95%	\$ 1,637,552.53	\$ 1,782,724.25	40%	102%	10%	10%	10%	255%	100%	234%	
	Cumplimiento del presupuesto de ingresos estimado	4.95%	\$ 1,637,552.53	\$ 1,782,724.25	100	96	25	25	25	99%	100%	89%	
	Nuevo centro de atención al contribuyente instalado	4.02%	\$ 1,316,230.69	\$ 1,436,182.66	1	1	0	0	0	100%	100%	100%	
	Instalación del nuevo sistema de multas electrónicas	5.00%	\$ 1,640,834.19	\$ 1,786,296.85	4	4	1	1	1	100%	100%	92%	
	Actualización del Sistema Informativo Municipal	13.00%	\$ 4,934,335.74	\$ 5,358,890.54	4	4	1	1	1	100%	100%	100%	
	Computas para incentivar pagos diversos de impuestos municipales	14.00%	\$ 4,594,335.74	\$ 5,001,831.17	4	5	1	1	1	126%	100%	116%	
	Avance porcentual en la atención de solicitudes.	5.00%	\$ 1,640,834.19	\$ 1,786,296.85	5%	0	0%	0%	0%	100%	100%	62%	
	Avance porcentual en la atención de requerimientos.	5.00%	\$ 1,640,834.19	\$ 1,786,296.85	50%	40.00%	10%	20%	20%	30%	100%	46%	
	Indicadores de resultados a campañas masivas para incentivar pagos de derechos municipales	2.00%	\$ 656,333.69	\$ 1,786,296.85	2	0	0	1	1	0%	272%	0%	
TOTAL DEL GASTO DE LA UNIDAD			\$ 32,816,683.87	\$ 35,726,939.94	E2 ECONOMIA		PROMEDIO POR UNIDAD				83%	120%	85%

"Bajo protesta de decir verdad declaramos que los estados financieros y sus notas, son razonablemente correctos y son responsabilidad del emisor."



ING. JUAN FRANCISCO GIM NOGALES
PRESIDENTE MUNICIPAL

M. PRA. JULIA PATRICIA HURTADO RIVERA
TESORERO MUNICIPAL

INDICADORES DE RESULTADOS
H. NOGALES, SONORA
INDICADORES DE RESULTADOS
Del 01 de enero al 31 de diciembre del 2025

UNIDAD RESPONSABLE: E/0604
NOMBRE: DIRECCIÓN DE CATASTRO Y EJECUCIÓN FISCAL

Hoja 7 de 34

CLAVE	DESCRIPCIÓN	PONDERACIÓN (%)	GASTO		ACUMULADO		META				PORCENTAJE		
			PRESUPUESTO	DEVENGADO	PROGRAMADA	REAL	1er. Trim.	2do. Trim.	3er. Trim.	4to. Trim.	E1	E2	E3
	Actualización de la Base Cartográfica Catastral de la Ciudad	20.00%	\$ 1,501,329.54	\$ 951,072.13	1	1	0	0	1	0	100%	50%	200%
	Planes y tablas de valores unitarios de suelo y construcción	27.00%	\$ 2,566,623.42	\$ 1,283,347.37	1	1	0	0	1	0	100%	50%	200%
	Actualización de construcciones no registradas	1.06%	\$ 100,763.73	\$ 50,408.82	100	100	25	25	25	100%	400%	50%	800%
	Recesación y tramitación de trámites Catastrales	10.00%	\$ 950,001.27	\$ 475,538.06	100%	100%	100%	100%	100%	100%	100%	50%	200%
	Contratación de Seguro de vivienda para los contribuyentes al corriente en el caso de su inmueble aredral	35.00%	\$ 3,327,104.44	\$ 1,664,376.22	1	1	1	1	0	100%	400%	50%	800%
	Avance porcentual en la atención de resguardos.	1.95%	\$ 185,987.25	\$ 92,729.53	100%	100%	100%	100%	100%	100%	400%	50%	800%
	Avance porcentual en la atención de resguardos.	4.89%	\$ 474,350.03	\$ 237,282.50	100%	100%	100%	100%	100%	100%	400%	50%	800%
TOTAL DEL GASTO DE LA UNIDAD			\$ 9,506,012.69	\$ 4,765,326.64	100%	100%	100%	100%	100%	100%	250%	50%	500%



ING. JUAN FRANCISCO GONZALES
PRESIDENTE MUNICIPAL

MTRA. JULIA STRAIN HUERTA RIVERA
TESORERA MUNICIPAL

"Bajo protesta de decir verdad declaramos que los estados financieros y sus notas, son razonablemente correctos y son responsabilidad de ambos."

EFICIENCIA
PROMEDIO POR UNIDAD

INDICADORES DE RESULTADOS
H. NOGALES, SONORA
INDICADORES DE RESULTADOS
 Del 01 de enero al 31 de diciembre del 2025

UNIDAD RESPONSABLE: E0505
 NOMBRE: DIRECCIÓN DE EGRESOS Y CONTABILIDAD

Hoja 8 de 34

CLAVE	DESCRIPCIÓN	PONDERACIÓN (%)	GASTO		ACUMULADO				META				PORCENTAJE		
			PRESUPUESTO	DEVENGADO	PROGRAMADA	REAL	PROGRAMADO				E1	E2	E3		
							1er Trim.	2do Trim.	3er Trim.	4to. Trim.					
6.1.2.2.1.2	Contratación de evaluadoras de la deuda crediticia del H. Ayuntamiento de Nogales	2.00%	\$ 5,102,435.19	\$ 4,373,862.99	2	2	0	0	0	0	100%	86%	11685%		
6.1.3.2.1.2	Deducción de la Cuenta Pública del H. Ayuntamiento de Nogales	0.20%	\$ 510,243.52	\$ 437,386.30	100%	100%	100	100	100	100	10000%	86%	11685%		
6.2.4.2.1.5	Secuimiento a Paramunicipales en temas financieros	2.00%	\$ 2,040,974.08	\$ 1,749,595.20	100%	100%	100	100	100	100	400%	86%	467%		
7.1.1.1.1.1	Porcentaje de observaciones de auditoría definitivas atendidas.	2.00%	\$ 5,102,435.19	\$ 4,373,862.99	100%	100%	100%	100%	100%	100%	400%	86%	467%		
7.1.1.1.1.1	Porcentaje de casos de los servicios de deuda	5.50%	\$ 14,033,686.78	\$ 12,028,389.22	100%	100%	100%	100%	100%	100%	400%	86%	467%		
7.1.1.1.1.1	Porcentaje del caso de incurridos	2.00%	\$ 5,102,435.19	\$ 4,373,862.99	100%	100%	100%	100%	100%	100%	400%	86%	467%		
7.1.1.1.1.2	Elaboración de informes para la presentación de la cuenta pública.	54.00%	\$ 197,657,500.24	\$ 119,097,000.49	100%	100%	100%	100%	100%	100%	400%	86%	467%		
7.1.1.1.1.2	Transferencias presupuestales a Organismos Paramunicipales	1.00%	\$ 2,551,217.80	\$ 2,186,981.49	100%	100%	100%	100%	100%	100%	400%	86%	467%		
7.1.1.1.1.2	Avance porcentual en la atención de solicitudes.	1.00%	\$ 2,551,217.80	\$ 2,186,981.49	100%	100%	100%	100%	100%	100%	400%	86%	467%		
7.1.1.1.1.2	Avance porcentual en la atención de requerimientos.	1.00%	\$ 2,551,217.80	\$ 2,186,981.49	100%	100%	100%	100%	100%	100%	400%	86%	467%		
TOTAL DEL GASTO DE LA UNIDAD			\$ 255,174,759.71	\$ 218,698,149.42	100.00%	100.00%	100%	100%	100%	100%	1.433%	86%	1672%		

"Bajo protesta de decir verdad decimos que los datos, indicadores y sus notas, son razonablemente correctos y son responsabilidad del autor."



ING. JUAN FRANCISCO CIM NUGALES
 PRESIDENTE MUNICIPAL

MTRA. JULIA PATRICIA HUERTA RIVERA
 TESORERA MUNICIPAL

INDICADORES DE RESULTADOS
 H. NOGALES, SONORA
 INDICADORES DE RESULTADOS
 Del 01 de enero al 31 de diciembre del 2023

UNIDAD RESPONSABLE: ED506
 NOMBRE: JEFATURA DE PROGRAMACIÓN Y PRESUPUESTO

Página 9 de 34

CLAVE	DESCRIPCIÓN	PONDERACIÓN (%)	GASTO		ACUMULADO REAL		META						PORCENTAJE		
			PRESUPUESTO	DEVENGADO	PROGRAMADA	REAL	1er Trim.	2do. Trim.	3er. Trim.	4to. Trim.	E1	E2	E3		
	Avance porcentual en la atención de solicitudes.	33.00%	\$ 285,571.92	\$ 119,795.52	100%	100%	100%	100%	100%	100%	400%	42%	55.4%		
	Avance porcentual en la atención de requerimientos.	33.00%	\$ 285,571.92	\$ 119,795.52	100%	100%	100%	100%	100%	100%	400%	42%	55.4%		
	Elaboración de informes trimestrales.	34.00%	\$ 254,225.92	\$ 124,420.68	100%	100%	100%	100%	100%	100%	400%	42%	55.4%		
TOTAL DEL GASTO DE LA UNIDAD			\$ 825,369.76	\$ 364,011.72	100.00%	100.00%	100.00%	100.00%	100.00%	100.00%	400%	42%	55.4%		



ING. JUAN FRANCISCO GIMINGALES
 PRESIDENTE MUNICIPAL

MTRA. JULIA PATRICIA PUERTA RIVERA
 TESORERA MUNICIPAL

"Bajo protesta de decir verdad declaramos que los estados financieros y sus notas, son razonablemente correctos y son responsabilidad del emisor."

INDICADORES DE RESULTADOS
H. NOGALES, SONORA
INDICADORES DE RESULTADOS
 Del 01 de enero al 31 de diciembre del 2025

UNIDAD RESPONSABLE: F001
 NOMBRE: DESPACHO DEL DIRECTOR DE SERVICIOS PUBLICOS

Hoja 10 de 34

CLAVE	META DESCRIPCION	PONDERACION (%)	GASTO		DEVENGADO		ACUMULADO REAL				PROGRAMADO				PORCENTAJE		
			PRESUPUESTO	EJECUCION	PROGRAMADA	REAL	1er Trim.	2do Trim.	3er Trim.	4to Trim.	E1	E2	E3				
	Número de arroyos en los que se practicó desaholce.	8%	\$ 14,761,197.25	\$	16,828,916.44	11	5	1	1	4	2	100%	114%	89%			
	Número de acciones realizadas para la gestión de incremento de la capacidad o desarrollo de un nuevo relleno sanitario.	11%	\$ 20,296,632.46	\$	23,139,622.61	3	5	1	1	4	-	167%	114%	146%			
	Total de lámparas de vapor de sodio cambiadas a led, y lámparas de led cambiadas a led.	15%	\$ 27,677,236.09	\$	31,554,030.83	2,000	2328	500	500	500	500	116%	114%	102%			
	Número de lámparas de alumbrado público reemplazadas.	30%	\$ 55,354,452.17	\$	63,108,061.66	6,665	5257	1,666	1,667	1,667	1,666	79%	114%	65%			
	Tonelaje total de residuos sólidos urbanos recolectado.	15%	\$ 27,677,236.09	\$	31,554,030.83	82,000	79660	20,000	21,000	21,000	21,000	99%	114%	65%			
	Total de Metros lineales de calles de terracería con mantenimiento	8%	\$ 14,761,197.25	\$	16,828,916.44	197,000	252827	50,000	47,000	47,000	45,000	135%	114%	119%			
	Labores de limpieza en basureros clandestinos.	2%	\$ 3,690,296.01	\$	4,207,204.11	32	42	6	10	10	6	131%	114%	115%			
	Instalación de infraestructura fotovoltaica para ahorro de energía	2%	\$ 3,690,296.01	\$	4,207,204.11	2	1	-	1	1	-	50%	114%	44%			
	Atención de reportes de atención ciudadana (recolección, raspado y nivelación de calles, y alumbrado público)	5%	\$ 9,225,742.03	\$	10,516,010.28	1,800	2030	460	460	460	450	113%	114%	99%			
	Atención de reportes ciudadanos para desacharar	2.00%	\$ 3,690,296.01	\$	4,207,204.11	600	835	150	150	150	150	139%	114%	122%			
	Interposición de sanciones a comercios, industrias y/o ciudadanos que incumplan con el reglamento para la prestación del servicio público de limpia, recolección, traslado, tratamiento y disposición final de residuos sólidos	2.00%	\$ 3,690,296.01	\$	4,207,204.11	120	313	30	30	30	30	261%	114%	229%			
	TOTAL DEL GASTO DE LA UNIDAD	100.00%	\$ 184,514,840.57	\$ 210,350,256.53	210,350,256.53	1,800	2,030	460	460	460	450	1,295%	114%	111%			

"Bajo protesta de decir verdad declaro que los datos aquí presentados son razonablemente correctos y son responsabilidad del emisor."



ING. JUAN FRANCISCO GIM NOGALES
 PRESIDENTE MUNICIPAL

MTRA. JUJUA PATRICIA HUERTA RIVERA
 TESORERA MUNICIPAL

INDICADORES DE RESULTADOS
H. NOGALES, SONORA
INDICADORES DE RESULTADOS
 Del 01 de enero al 31 de diciembre del 2023

UNIDAD RESPONSABLE: C0801
 NOMBRE: DESPACHO DEL DIRECTOR DE SEGURIDAD PUBLICA

Hoja 11 de 34

CLAVE	META DESCRIPCION	PONDERACION (%)	GASTO		EVALUACION DE METAS		META				PORCENTAJE		
			PRESUPUESTO	DEVENGADO	PROGRAMADA	REAL	1er. Trim.	2do. Trim.	3er. Trim.	4to. Trim.	E1	E2	E3
	Número de acciones en temas de seguridad y traslado con D.A.R.E. UNAVIM, Educación Vial, Promoción Social, Escuelación Hepatitis y Unidad de Atención a Víctimas del Delito.	2.6%	\$ 6,173,752.29	\$ 5,633,263.81	500	507	125	125	125	125	101%	91%	111%
	Número de uniformes adquiridos para seguridad pública	20.0%	\$ 47,308,446.70	\$ 43,166,923.73	1000	1,060	0	0	0	1,000	106%	91%	116%
	Número de nuevas unidades vehiculares al servicio de seguridad pública y traslado, así como conservación, servicios y mantenimiento.	34.0%	\$ 80,424,359.39	\$ 73,363,773.74	8	12	0	0	0	8	150%	91%	164%
	Acciones realizadas para el mejoramiento del área de monitoreo de seguridad pública.	20.7%	\$ 48,916,833.89	\$ 44,634,601.20	1	2	0	0	1	0	200%	91%	219%
	Número de acciones de gestiones para el equipamiento de los elementos de Seguridad Pública consisten en: radios, accesorios.	1.8%	\$ 4,186,797.53	\$ 3,820,272.83	2	2	0	0	1	1	100%	91%	110%
	Oficiales de Policía y Tránsito Municipal con el examen C3.	3.6%	\$ 8,397,249.29	\$ 7,862,129.32	100	87	10	30	30	30	87%	91%	105%
	Total de capacitaciones para el personal de Seguridad Pública, con el propósito de mejorar el desempeño, grupo de formación, capacitaciones generales y evaluaciones de pertinencia.	1.8%	\$ 4,281,414.43	\$ 3,906,606.78	30	38	5	10	10	5	127%	91%	139%
	Total de acciones para el mejoramiento de las instalaciones de seguridad pública	15.6%	\$ 36,863,279.98	\$ 33,627,035.14	4	4	0	1	1	1	100%	91%	110%
TOTAL DEL GASTO DE LA UNIDAD			\$ 286,542,233.90	\$ 215,834,698.84							173%	91%	134%

"Bajo protesta de decir verdad declaro que los rubros y las metas, son razonablemente correctos y son responsabilidad del emisor."



ING. JUAN MANUEL GONZALEZ
 PRESIDENTE MUNICIPAL

MPPSA JULIANA TERESA HUERTA RIVERA
 TESORERA MUNICIPAL

INDICADORES DE RESULTADOS
H. NOGALES SONORA
INDICADORES
Del 01 de enero al 31 de diciembre del 2022

Hoy: 12 de 34

UNIDAD RESPONSABLE: H1001
NOMBRE: DESPACHO DEL DIRECTOR DEL ORGANO DE CONTROL Y EVALUACION.

CLAVE	DESCRIPCION	PONDERACION (%)	GASTO				EVALUACION DE METAS				PORCENTAJE		
			PRESUPUESTO	DEVENGADO	ACUMULADO		META			E1	E2	E3	
					PROGRAMADA	REAL	1er Trim.	2do. Trim.	3er. Trim.				4to. Trim.
	Proponer y Ordenar la práctica de Auditorías y Revisiones Gubernamentales.	3.0%	\$ 277,525.35	\$ 208,523.23	100%	100%	25%	25%	25%	25%	100%	75%	133%
	Entrar en base a los resultados de las Auditorías practicadas las recomendaciones y recomendaciones o informar a los titulares de las mismas.	3.0%	\$ 277,525.35	\$ 208,523.23	20	20	4	6	6	4	100%	75%	133%
	Promover la presentación de la Declaración de Situación Patrimonial de los Servidores Públicos conguados.	3.0%	\$ 277,525.35	\$ 208,523.23	100%	100%	0%	100%	0%	0%	100%	75%	133%
	Operar y dar seguimiento al sistema de quejas, denuncias y superaciones.	3.0%	\$ 277,525.35	\$ 208,523.23	100%	100%	100%	100%	100%	100%	400%	75%	532%
	Informar trimestralmente al Ayuntamiento de sus actividades, en cumplimiento al Art. 35 fracción XVII de la Ley de Gobierno y Administración Municipal.	3.0%	\$ 277,525.35	\$ 208,523.23	100%	100%	100%	100%	100%	100%	400%	75%	532%
	Participar en las reuniones del Comité de Adquisiciones y Obra Pública.	2.0%	\$ 185,016.90	\$ 139,015.48	100%	100%	100%	100%	100%	100%	400%	75%	532%
	Ordenar el seguimiento de las Observaciones derivadas de la Auditoría de Gastos para el ejercicio 2022.	2.0%	\$ 185,016.90	\$ 139,015.48	2	2	0	1	0	1	100%	75%	133%
	Supervisar y vigilar la atención a las solicitudes que se presentan en el Sistema de Solicitudes de Información Pública del Estado de Sonora (SISIN 2.0)	2.0%	\$ 185,016.90	\$ 139,015.48	100%	100%	100%	100%	100%	100%	400%	75%	532%
	Elaborar o, en su caso, actualizar los manuales de organización y de procedimientos de la administración pública municipal directa.	3.0%	\$ 277,525.35	\$ 208,523.23	100%	100%	0%	100%	100%	100%	300%	75%	399%
	Revisar que el proceso de cada contrato de adquisiciones, de arrendamientos o de servicios se haya atenido a la normatividad en la materia.	2.0%	\$ 185,016.90	\$ 139,015.48	100%	100%	100%	100%	100%	100%	400%	75%	532%
	Elaborar en coordinación con las unidades administrativas el programa anual de actividades de las unidades administrativas complementarias.	2.0%	\$ 185,016.90	\$ 139,015.48	100%	100%	0%	0%	0%	0%	100%	75%	133%
	Practicar auditorías y revisiones a las dependencias y entidades del Poder Judicial del Estado de Sonora.	2.0%	\$ 185,016.90	\$ 139,015.48	100%	100%	0%	0%	0%	0%	100%	75%	133%
	Control, Asesorar, elaborar y revisar los informes de las auditorías, las revisiones practicadas y turnarlos al Titular del Órgano de Control y Evaluación Gubernamental para su trámite correspondiente.	3.00%	\$ 277,525.35	\$ 208,523.23	100%	100%	25%	25%	25%	25%	100%	75%	133%
	Elaborar informe de cumplimiento de avances de metas y objetivos del Órgano de Control y Evaluación Gubernamental y turnarlo al área de programación y presupuesto para su inclusión en la Cuenta Pública.	2.00%	\$ 185,016.90	\$ 139,015.48	100%	100%	100%	100%	100%	100%	400%	75%	532%
	Resultados de indicadores POA para la integración a la Cuenta Pública.	2.00%	\$ 185,016.90	\$ 139,015.48	100%	100%	25%	25%	25%	25%	100%	75%	133%
	Practicar arcos a los fondos fijos revolventes de las diferentes dependencias, con el fin de vigilar el uso correcto y su aplicación.	2.00%	\$ 185,016.90	\$ 139,015.48	100%	100%	25%	25%	25%	25%	100%	75%	133%
	Verificar el seguimiento de las observaciones determinadas por los despachos externos y el ISAF, a fin de verificar su solventación.	2.00%	\$ 185,016.90	\$ 139,015.48	100%	100%	0%	100%	0%	100%	200%	75%	266%
	Facilitar la denuncia de posibles faltas administrativas a través de las plataformas de atención ciudadana y brindar una correcta atención y servicio.	2.00%	\$ 185,016.90	\$ 139,015.48	100%	100%	100%	100%	100%	100%	400%	75%	532%
	Informar al Titular de la situación y estado que guardan las Quejas y Denuncias presentadas.	2.00%	\$ 185,016.90	\$ 139,015.48	100%	100%	100%	100%	100%	100%	400%	75%	532%
	Remitir al área competente en razón de la materia, para que dentro de sus atribuciones se emita resolución correspondiente.	2.00%	\$ 185,016.90	\$ 139,015.48	100%	100%	0%	0%	0%	0%	100%	75%	133%
	Dar seguimiento al apoyo solicitado por otras autoridades en la materia, en el momento de los convenios y acuerdos correspondientes (quejas, denuncias, sugerencias, etc.).	2.00%	\$ 185,016.90	\$ 139,015.48	100%	100%	0%	0%	0%	0%	100%	75%	133%
	Guiar al ciudadano en relación a las problemáticas que presentan.	2.00%	\$ 185,016.90	\$ 139,015.48	100%	100%	100%	100%	100%	100%	400%	75%	532%
	Asesorar a los servidores públicos sobre la elaboración de las declaraciones de situación patrimonial.	2.00%	\$ 185,016.90	\$ 139,015.48	100%	100%	100%	100%	100%	100%	400%	75%	532%
	Levar el control de las declaraciones de situación patrimonial presentadas.	2.00%	\$ 185,016.90	\$ 139,015.48	100%	100%	100%	100%	100%	100%	400%	75%	532%

INDICADORES DE RESULTADOS
H. NOGALES, SONORA
INDICADORES DE RESULTADOS
Del 01 de enero al 31 de diciembre del 2023

Hoja 13 de 34

UNIDAD RESPONSABLE: H1931
NOMBRE: DESPACHO DEL DIRECTOR DEL ORGANO DE CONTROL Y EVALUACION.

CLAVE	DESCRIPCION	PONDERACION (%)	GASTO				EVALUACION DE METAS				META				PORCENTAJE		
			PRESUPUESTO	DEVENGADO	PROGRAMADA	REAL	1er Trim.	2do Trim.	3er Trim.	4to Trim.	E1	E2	E3				
														PROGRAMADA	REAL	1er Trim.	2do Trim.
	Reunión con los enlaces asignados para brindarle capacitación sobre la declaración extrínseca.	2.00%	\$ 185,016.90	\$ 139,015.48	100%	100%	0%	0%	100%	100%	100%	0%	100%	75%	133%		
	Verificar Física y Documentalmente que las Obras Públicas se realicen o contralen de acuerdo a la normalidad por las Precisar auditorías y revisiones a las dependencias y entidades del H. Ayuntamiento que contralen obra pública, previa autorización del Titular del Órgano de Control. Asimismo, integrar Expedientes de las Auditorías realizadas y elaborar el informe correspondiente.	2.00%	\$ 185,016.90	\$ 139,015.48	100%	100%	25%	25%	100%	100%	100%	25%	100%	75%	133%		
	Verificar y dar seguimiento al cumplimiento en la Soberanía de las recomendaciones implantadas en las dependencias o entidades donde se realicen las auditorías.	2.00%	\$ 185,016.90	\$ 139,015.48	100%	100%	100%	100%	100%	100%	100%	100%	100%	75%	532%		
	Asistir a los eventos de las Obras Públicas que se Adjudiquen a través de licitación pública y simplificada.	2.00%	\$ 185,016.90	\$ 139,015.48	100%	100%	25%	25%	100%	100%	100%	25%	100%	75%	133%		
	Dirigir seguimientos a las observaciones e irregularidades detectadas en el ejercicio de las funciones de Fiscalización, Auditoría, Fiscalización, Secretaría de la Contaduría General del Estado, secretaria de la Función Pública y Auditoría Superior de la Federación.	2.00%	\$ 185,016.90	\$ 139,015.48	100%	100%	100%	100%	100%	100%	100%	100%	100%	75%	532%		
	Atención a las solicitudes que se presentan en el Sistema de Solicitudes de Información Pública (SISA) 2.0 y canalizar dichas solicitudes a los enlaces de transparencia para su atención y	2.00%	\$ 185,016.90	\$ 139,015.48	100%	100%	100%	100%	100%	100%	100%	100%	100%	75%	532%		
	Atención a los recursos de revisión derivados de las solicitudes de información, así como la canalización a los enlaces de transparencia del municipio.	2.00%	\$ 185,016.90	\$ 139,015.48	100%	100%	100%	100%	100%	100%	100%	100%	100%	75%	532%		
	Supervisar las actualizaciones trimestrales de la Plataforma Nacional de Transparencia y del portal de transparencia del Municipio de acceso al registro de las obligaciones del sujeto obligado, de acuerdo a la información pública, así como los artículos 81, 83 bis y 85 de la Ley de Transparencia y Acceso a la Información Pública del Estado de Sonora.	2.00%	\$ 185,016.90	\$ 139,015.48	100%	100%	100%	100%	100%	100%	100%	100%	100%	75%	532%		
	Canalizar a los enlaces de transparencia las observaciones Trimestrales realizadas por el Instituto Sonorense de Transparencia y Acceso a la Información Pública y Protección de datos personales de las dependencias y entidades que operan en el Portal de Transparencia y la Plataforma Nacional de Transparencia	2.00%	\$ 185,016.90	\$ 139,015.48	100%	100%	100%	100%	100%	100%	100%	100%	100%	75%	532%		
	Reunión con las Unidades de Enlace de Transparencia para proponer mejoras a las páginas electrónicas del Municipio en el Portal de Transparencia y capacitados para el uso de las mismas, o bien, capacitación en diversos temas de transparencia.	2.00%	\$ 185,016.90	\$ 139,015.48	100%	100%	0%	0%	200%	100%	100%	0%	200%	75%	266%		
	Informar equitativamente al Instituto Sonorense de Transparencia y Acceso a la Información Pública y Protección de datos personales (ISTA) sobre el estado que guardan las solicitudes de información.	2.00%	\$ 185,016.90	\$ 139,015.48	100%	100%	100%	100%	100%	100%	100%	100%	100%	75%	133%		
	Observar y dar seguimiento a las quejas que recibe de la ciudadanía, así como las quejas recibidas por agentes subalternos y superiores que presenten en contra de los agentes de policía y	2.00%	\$ 185,016.90	\$ 139,015.48	100%	100%	25%	25%	100%	100%	100%	25%	100%	75%	133%		
	Informar a la Junta de Honor, Selección y promoción, en relación a los agentes que se encuentren involucrados, en incidentes correspondientes a los que se refiere al art. 154 de la Ley 161 de Seguridad Pública para el Estado de Sonora y Art. 97 del Bando de Seguridad Pública del Estado de Sonora.	2.00%	\$ 185,016.90	\$ 139,015.48	100%	100%	100%	100%	100%	100%	100%	100%	100%	75%	532%		
	Informar Mensualmente acerca de sus funciones al Presidente Municipal, Secretario, Comisión de Seguridad Pública y a la Junta de Honor, Selección y Promoción. También una vez cerrada y finalizada se les entregará una copia legible de las mismas.	2.00%	\$ 185,016.90	\$ 139,015.48	100%	100%	100%	100%	100%	100%	100%	100%	100%	75%	532%		
	Informar al Titular del Órgano de Control y Evaluación Gubernamental del Municipio, sobre el avance en la atención de Quejas y Denuncias.	2.00%	\$ 185,016.90	\$ 139,015.48	100%	100%	100%	100%	100%	100%	100%	100%	100%	75%	532%		
	Acuerdos de conciliación y archivo.	2.00%	\$ 185,016.90	\$ 139,015.48	100%	100%	25%	25%	100%	100%	100%	25%	100%	75%	133%		
	Informes de pronta responsabilidad administrativa	2.00%	\$ 185,016.90	\$ 139,015.48	100%	100%	25%	25%	100%	100%	100%	25%	100%	75%	133%		

INDICADORES DE RESULTADOS
H. NOGALES, SONORA
INDICADORES DE RESULTADOS
 Del 01 de enero al 31 de diciembre del 2025

UNIDAD RESPONSABLE: H1001
 NOMBRE: DESPACHO DEL DIRECTOR DEL ORGANO DE CONTROL Y EVALUACION.

Hoja 14 de 34

CLAVE	DESCRIPCION	PONDERACION (%)	GASTO		ACUMULADO		META				PORCENTAJE				
			PRESUPUESTO	DEVENGADO	PROGRAMADA	REAL	1er Trim.	2do. Trim.	3er. Trim.	4to. Trim.	E1	E2	E3		
														EVALUACION DE METAS	
	Avalizar y admitir los informes de presunta responsabilidad recibidos de la coordinación Investigadora (elaboración de autos, acuerdos y oficios). Desarrollar, analizar y valorar el expediente de los procedimientos administrativos por presunta responsabilidad, en las fallas graves desde su inicio hasta la audiencia y en las fallas no graves desde su inicio hasta su resolución.	2.00%	\$ 185,016.90	\$ 139,015.48	100%	400%	100%	100%	100%	100%	400%	75%	532%		
	Remitir solicitud de registro a la Secretaría de la Contaduría General del Estado de Sonora respecto al padrón de inhabilitados, así como a las instancias correspondientes.	2.00%	\$ 185,016.90	\$ 139,015.48	100%	400%	100%	100%	100%	100%	400%	75%	532%		
	Elaborar informe de actividades por trimestre y turnarles al Titular del Órgano de control para su conocimiento y trámite correspondiente.	3.00%	\$ 277,525.35	\$ 208,522.23	100%	400%	100%	100%	100%	100%	400%	75%	532%		
TOTAL DEL GASTO DE LA UNIDAD			\$ 6,350,844.89	\$ 6,859,774.10	E= EFICACIA		E2= ECONOMIA		PROMEDIO POR UNIDAD				272%	75%	362%

"Bajo protesta de decir verdad declaramos que los estados financieros y sus notas, son razonablemente correctos y son responsabilidad del emisor."



ING. JUAN FRANCISCO GONZALEZ
 PRESIDENTE MUNICIPAL

MTRA. JULIA PATRICIA FUERTA RIVERA
 TESORERA MUNICIPAL

INDICADORES DE RESULTADOS
H. NOGALES, SONORA
INDICADORES DE RESULTADOS
Del 01 de enero al 31 de diciembre del 2025

UNIDAD RESPONSABLE: I1101
NOMBRE: DESPACHO DEL OFICIAL MAYOR

Hoja 15 de 34

CLAVE	METAS DESCRIPCIÓN	EVALUACIÓN DE METAS											
		GASTO		ACUMULADO		META						PORCENTAJE	
		PRESIJESTO	DEVENGADO	PROGRAMADA	REAL	1er Trim.	2do Trim.	3er Trim.	4to. Trim.	E1	E2	E3	
	Número de obra de rehabilitación y equipamiento realizada en el resero municipal.	\$ 5,942,455.92	\$ 6,091,006.13	4	5	1	1	1	1	125%	102%	102%	
	Número de acciones de maltrata de ganado vacuno otorgadas por el Resero Municipal.	\$ 20,529,484.10	\$ 21,009,184.83	3000	1,948	750	750	750	750	65%	102%	63%	
	Total de acciones de remodelación y mantenimiento para mejora del Corrión Municipal.	\$ 20,529,484.10	\$ 21,009,184.83	2	2	0	1	1	0	100%	102%	98%	
	Número de nuevas unidades vehiculares de transporte o maquinaria.	\$ 1,847,503.57	\$ 1,890,826.63	10	28	0	0	5	0	230%	102%	274%	
	Número de actualizaciones al Padrón de Proveedores electuadas al año.	\$ 1,620,689.00	\$ 1,688,919.85	4	4	1	1	1	1	100%	102%	98%	
	Número de adquisiciones realizadas mediante compra consolidada.	\$ 21,308,405.00	\$ 21,805,322.36	4	4	2	1	1	0	100%	102%	98%	
	Cantidad de convocatorias publicadas para licitaciones públicas y/o invitaciones restringidas para adquisición de bienes y servicios.	\$ 216,089.31	\$ 221,149.31	2	7	1	1	0	0	350%	102%	342%	
	Número de capacitaciones brindadas a Directores, sub Directores y Coordinadores.	\$ 378,156.29	\$ 387,011.30	7	8	0	0	4	1	114%	102%	112%	
	Número de capacitaciones brindadas a personal Administrativo.	\$ 378,156.29	\$ 387,011.30	7	8	0	0	4	1	114%	102%	112%	
	Número de capacitaciones brindadas a personal Operativo.	\$ 378,156.29	\$ 387,011.30	7	11	0	0	2	1	157%	102%	154%	
	Porcentaje continuo de requisiciones adquiridas en un periodo de 11 meses.	\$ 11,884,911.85	\$ 12,163,212.27	3	355	85%	85%	85%	85%	104%	102%	102%	
	Número de desbarras entrocadas por OM.	\$ 21,306,405.60	\$ 21,805,322.36	2760	2,975	690	690	690	690	103%	102%	105%	
	Total de acciones de remodelación y mantenimiento para mejora del Taller Municipal.	\$ 1,728,714.45	\$ 1,769,194.51	2	2	0	0	1	0	100%	102%	98%	
TOTAL DEL GASTO DE LA UNIDAD		\$ 108,044,653.15	\$ 110,574,656.98							145%	102%	137%	

"Bajo protesta de decir verdad declaramos que los estados financieros y sus notas, son razonablemente correctos y son responsabilidad del emisor."



ING. JUAN FRANCISCO GIM NOGALES
PRESIDENTE MUNICIPAL

MTRA. JULIA PATRICIA HUERTA RIVERA
TESORERA MUNICIPAL

INDICADORES DE RESULTADOS
H. NOGALES, SONORA
INDICADORES DE RESULTADOS
Del 01 de enero al 31 de diciembre del 2025

UNIDAD RESPONSABLE: J1301
NOMBRE: DESPACHO DEL DIRECTOR DE COMUNICACIÓN SOCIAL

Hoja 16 de 34

CLAVE	DESCRIPCIÓN	PONDERACIÓN (%)	GASTO		ACUMULADO		META					PORCENTAJE		
			PRESUPUESTO	DEVENGADO	PROGRAMADA	REAL	1er Trim.	2do. Trim.	3er. Trim.	4to. Trim.	E1	E2	E3	
														PROGRAMADO
	Porcentaje de la información presupuestal requerida disponible en la Plataforma de Transparencia Municipal	2%	\$ 401,389.93	\$ 336,244.26	100%	100%	25%	25%	25%	25%	100%	84%	119%	
	Total de convenios firmados con medios para la difusión de la labor municipal	22%	\$ 4,214,594.27	\$ 3,698,886.91	19	19	-	-	-	-	100%	88%	114%	
	Número de boletines informativos emitidos por el Municipio	10%	\$ 2,006,949.65	\$ 1,681,221.32	1120	1,178	300	310	310	330	105%	84%	128%	
	Número de spots informativos elaborados por el Municipio	10%	\$ 2,006,949.65	\$ 1,681,221.32	22500	27,000	6,000	9,000	9,000	6,000	120%	84%	143%	
	Diseño de campañas elaboradas para dependencias	4%	\$ 802,779.86	\$ 672,488.53	630	630	180	180	180	180	100%	84%	119%	
	Número de envíos de agenda mediática a medios de comunicación	4%	\$ 802,779.86	\$ 672,488.53	185	185	50	55	55	60	85%	84%	113%	
	Número de entrevistas programadas y atendidas en medios de comunicación	8%	\$ 1,605,550.72	\$ 1,344,877.06	840	685	210	270	270	270	83%	84%	99%	
	Informe que guarda la administración municipal, realizado, publicado y aprobado	8%	\$ 1,605,550.72	\$ 1,344,877.06	1	1	0	1	1	0	100%	84%	119%	
	Incremento en el número de seguidores en la página del Gobierno Municipal	4%	\$ 802,779.86	\$ 672,488.53	3116	6,447	816	900	900	900	207%	84%	247%	
	Incremento en el alcance de las publicaciones del Gobierno Municipal	4%	\$ 802,779.86	\$ 672,488.53	640000	5,588,000	210,000	180,000	180,000	180,000	875%	84%	1044%	
	Publicaciones realizadas en las 16 páginas oficiales del Gobierno de Nogales	4%	\$ 802,779.86	\$ 672,488.53	7750	10,135	1,950	2,200	2,200	2,400	131%	84%	156%	
	Innovación en publicaciones del Gobierno de la ciudad, por medio de Tik tok	4%	\$ 802,779.86	\$ 672,488.53	205	375	60	55	55	60	183%	84%	218%	
	Convocatoria a medios de comunicación para informar de las principales actividades del Gobierno de la Ciudad	5%	\$ 1,003,474.83	\$ 840,610.66	100	111	27	28	28	30	111%	84%	133%	
	Mejorar las instalaciones de comunicación Social	2%	\$ 401,389.93	\$ 336,244.26	1	1	0	0	0	0	100%	84%	119%	
	Actualizar el material para redes sociales	2%	\$ 401,389.93	\$ 336,244.26	1	1	0	0	0	0	100%	84%	119%	
	Equipar la oficina de Comunicación social con escritorios, para que cada integrante, tenga un lugar para realizar sus funciones.	2%	\$ 401,389.93	\$ 336,244.26	1	1	0	0	0	0	100%	84%	119%	
	Capacitaciones para el crecimiento profesional de los empleados	3%	\$ 602,084.90	\$ 420,305.33	5	2	1	1	1	2	40%	70%	57%	
	Adquirir licencia de software para la operación de herramientas.	3%	\$ 602,084.90	\$ 420,305.33	5	5	5	0	0	0	100%	70%	143%	
TOTAL DEL GASTO DE LA UNIDAD			\$ 20,069,496.53	\$ 16,617,213.21	100.00%						153%	62%	154%	

*Bajo protesta de decir verdad declaro que los estados financieros y presupuestos, son razonablemente correctos y son responsabilidad del empleador.



ING. JUAN FRANCISCO GIM NOGALES
PRESIDENTE MUNICIPAL

MTRA. JULIA PATRICIA BUERTA RIVERA
TESORERA MUNICIPAL

INDICADORES DE RESULTADOS
H. NOGALES SONORA
INDICADORES DE RESULTADOS
Del 01 de enero al 31 de diciembre del 2025

UNIDAD RESPONSABLE: K1401
NOMBRE: DESPACHO DEL DIRECTOR DE BIENESTAR SOCIAL

Hoja 17 de 34

CLAVE	METAS DESCRIPCION	PONDERACION (%)	GASTO		DEVENGADO	ACUMULADO		META					PORCENTAJE		
			PRESUPUESTO	REAL		PROGRAMADA	REAL	PROGRAMADO					E1	E2	E3
								1er Trim.	2do. Trim.	3er. Trim.	4to. Trim.				
	Número de micro, pequeñas y medianas empresas apoyadas en la gestión para la obtención del financiamiento. IMPULSO DE PRODUCTOS Y SERVICIOS (personas beneficiadas en centros comunitarios) mediante el desarrollo del BAZAR SAHUARO	0.3%	\$ 110,240.22	\$ 105,680.44	60	98	15	15	15	15	15	15	163%	96%	170%
	Número de despensas entregadas.	24.5%	\$ 9,003,114.45	\$ 9,444,431.69	5,400	4,555	1,350	1,350	1,350	1,350	1,350	1,350	84%	105%	80%
	Proyectos en beneficio para personas en situación de calle, mediante el programa Café, Pan y Abrigo	0.2%	\$ 75,494.81	\$ 84,544.35	48	61	12	12	12	12	12	12	127%	119%	110%
	Número de ayudas diversas de asistencia social otorgadas a personas en situación de calle.	5.5%	\$ 2,021,107.33	\$ 2,113,608.74	1,200	3,953	300	300	300	300	300	300	329%	105%	315%
	Número de personas beneficiadas con los talleres de los centros comunitarios.	8.2%	\$ 3,013,287.29	\$ 3,170,413.11	1,800	10,112	450	450	450	450	450	450	562%	105%	534%
	Número Apoyos otorgados a Mujeres beneficiadas por el Programa Mujeres por Nogales	7.7%	\$ 2,829,550.26	\$ 2,968,249.96	1,680	1,400	280	280	280	280	280	280	83%	105%	79%
	Número de apoyos otorgados a beneficiados por el Programa Mujeres Pintas En Ti para personas con cáncer e insuficiencia renal	3.6%	\$ 1,322,906.81	\$ 1,387,753.23	780	780	130	130	130	130	130	130	100%	105%	95%
	Número de Apoyos otorgados a Hombres beneficiados por el Programa Va Por Ti Papá	0.6%	\$ 293,979.25	\$ 308,389.61	180	180	0	0	0	0	0	0	100%	105%	95%
	Número de Apoyos otorgados a Personas beneficiadas con el Programa Experiencias Compartidas Adultos de 60-64 años	2.2%	\$ 808,442.93	\$ 848,071.42	480	480	0	0	0	0	0	0	100%	105%	95%
	Número de comidas otorgadas a personas en situación de calle.	32.9%	\$ 12,089,896.85	\$ 12,682,522.56	7,200	12,811	1,800	1,800	1,800	1,800	1,800	1,800	178%	105%	170%
	Número de beneficiarios en Jornadas Comunitarias de Bienestar Social para acercamiento de servicios	11.0%	\$ 4,042,214.65	\$ 4,240,357.09	2,401	10,408	600	600	600	600	600	600	433%	105%	413%
	Total de comités vecinales conformados.	0.5%	\$ 183,737.03	\$ 182,743.50	120	160	30	30	30	30	30	30	133%	105%	127%
	Mantenimiento y/o rehabilitación en centros comunitarios	0.2%	\$ 73,494.81	\$ 77,097.40	37	81	9	9	9	9	9	9	219%	105%	209%
	Número de apoyos otorgados para la mejora de la vivienda, mediante gestiones del Programa Mariana Trinitaria (Conforme al Convenio)	0.4%	\$ 146,989.92	\$ 154,184.80	84	290	21	21	21	21	21	21	345%	105%	325%
	Número de cenas navideñas entregadas a familias de escasos recursos	0.9%	\$ 330,726.65	\$ 346,939.31	200	2,700	0	0	0	0	0	0	1350%	105%	1387%
	Número de Posadas Navideñas llevadas a cabo en Centros Comunitarios y/o colonias para niños de familias en estado de vulnerabilidad.	0.1%	\$ 38,747.41	\$ 38,548.70	14	27	0	0	0	0	0	0	193%	105%	184%
	Exposición de actividades por motivo de cierre de cursos en centros comunitarios	0.0%	\$ -	\$ -	2	2	0	0	0	0	0	0	100%	105%	209%
	Gestión de insumos y herramientas para la reparación de la telería que se pretende abrir en el Centro Comunitario Coloso	0.0%	\$ -	\$ -	1	0	0	0	0	0	0	0	0%	105%	651%
	Número de Jornadas Comunitarias de Bienestar Social implementadas para acercamiento de servicios	0.1%	\$ 36,747.41	\$ 38,548.70	12	82	3	3	3	3	3	3	683%	105%	651%
	Limpieza y descauchare en hogares de adultos mayores y/o personas con discapacidad o enfermedades crónicas y/o por causa de un siniestro.	0.1%	\$ 36,747.41	\$ 38,548.70	12	19	3	3	3	3	3	3	162%	105%	183%
	Rescate a esportales públicos	0.1%	\$ 36,747.41	\$ 38,548.70	12	19	3	3	3	3	3	3	158%	105%	151%
	Elaboración de estudios socioeconómicos y/o visitas domiciliarias de Trabajo Social para el pago de pensiones de asistencia social	0.7%	\$ 257,251.84	\$ 1,759	160	1,759	40	40	40	40	40	40	1099%	0%	0%
	Recaudación de pañales y leche en polvo para bebés y adultos mayores de familias vulnerables.	0.0%	\$ -	\$ -	2	3	0	0	0	0	0	0	150%	105%	151%
	Equipamiento de mobiliario y/o equipo para cursos en centros comunitarios.	0.0%	\$ -	\$ -	1	0	0	0	0	0	0	0	0%	105%	151%
	TOTAL DEL GASTO DE LA UNIDAD	100.00%	\$ 36,747,405.93	\$ 38,548,700.76	207	2,700	207	207	207	207	207	207	207%	100%	278%

"Bajo protesta de decir verdad declaramos que los estados financieros y sus notas, son razonablemente correctos y son responsabilidad del emisor."

E2- ECONOMIA
E1- EDUCACION

E1- EDUCACION

ING. JUAN FRANCISCO GIM NOGALES
PRESIDENTE MUNICIPAL

MTRA. JULIA PATRICIA HUERTA RIVERA
TESORERA MUNICIPAL



INDICADORES DE RESULTADOS
H. NOGALES, SONORA
INDICADORES DE RESULTADOS
Del 01 de enero al 31 de diciembre del 2025

UNIDAD RESPONSABLE: L1601
NOMBRE: DESPACHO DEL DIRECTOR DE DESARROLLO ECONOMICO

Hoja 16 de 34

EVALUACION DE METAS

CLAVE	METAS	PONDERACIÓN (%)	GASTO		ACUMULADO		META					PORCENTAJE		
			PRESUPUESTO	DEVENGADO	REAL	1er Trim.	2do. Trim.	3er. Trim.	4to. Trim.	E1	E2	E3		
													PROGRAMADA	PROGRAMADO
	Número de financiamientos productivos gestionados para productores.	1%	\$ 69,898.04	\$ 44,093.46	1	0	0	0	0	0	0	0%	63%	0%
	Nueva Inversión Extranjera Directa Industrial instaladas en la ciudad.	1%	\$ 69,898.04	\$ 44,093.46	1	1	0	0	0	0	0	100%	63%	159%
	Número de micro, pequeñas, medianas empresas, emprendedores y PYMES apoyadas en la gestión para la obtención del financiamiento.	5%	\$ 349,490.22	\$ 220,417.31	9	21	2	3	3	2	3	233%	63%	370%
	Número de cursos de capacitación impartidos para micro, pequeñas y medianas empresas.	5%	\$ 349,490.22	\$ 220,417.31	48	80	12	12	12	12	12	107%	63%	264%
	Número de servicios de asesoría impartidos a micro, pequeñas y medianas empresas.	8%	\$ 559,184.35	\$ 352,867.70	1700	1505	425	425	425	425	425	89%	63%	146%
	Número de servicios de asesoría técnica y legal brindada a emprendedores.	8%	\$ 559,184.35	\$ 352,867.70	50	65	0	20	10	20	20	130%	63%	206%
	Número de nuevas inversiones en el sector comercial o servicios.	1%	\$ 69,898.04	\$ 44,093.46	10	30	2	2	2	4	4	300%	63%	476%
	Número de trámites municipales simplificados para la apertura de nuevas empresas y emprendedores.	2%	\$ 139,796.09	\$ 88,166.93	3	3	0	1	1	1	1	100%	63%	159%
	Número de trámites municipales simplificados para la apertura de nuevos negocios en la ciudad y eficiencia de procesos internos del Ayuntamiento.	1%	\$ 69,898.04	\$ 44,093.46	6	6	0	3	0	3	0	100%	63%	159%
	Simplificación de trámites para dependencias directas y par municipales.	5%	\$ 349,490.22	\$ 220,417.31	4	5	1	1	1	1	1	125%	63%	186%
	Número de eventos para el fortalecimiento del comercio y servicios.	2%	\$ 139,796.09	\$ 88,166.93	16	37	4	4	4	4	4	231%	63%	367%
	Estrategias de apoyo para fomentar el desarrollo de proyección local en la región.	4%	\$ 279,592.17	\$ 176,333.85	2	11	0	1	0	1	0	550%	63%	872%
	Número de eventos para el aumento de la ocupación hotelera	4%	\$ 279,592.17	\$ 176,333.85	9	13	0	5	4	0	4	144%	63%	229%
	Número de nuevas inversiones en el sector salud.	1%	\$ 69,898.04	\$ 44,093.46	5	7	0	2	1	2	2	140%	63%	222%
	Número de campañas para la difusión de los atractivos turísticos de municipio a fin de incrementar la afluencia de visitantes tanto nacionales como extranjeros.	2%	\$ 139,796.09	\$ 88,166.93	2	14	0	1	1	1	0	700%	63%	1110%
	Porcentaje de incremento de foraneos y turistas hospedados en hoteles de la ciudad con respecto al año anterior.	2%	\$ 139,796.09	\$ 88,166.93	0.2	40%	0	5%	10%	5%	5%	200%	63%	317%
	Fomento turístico en plazas de la ciudad	5%	\$ 349,490.22	\$ 220,417.31	16	26	4	4	4	4	4	103%	63%	259%
	Número de eventos y/o festivales para la atracción turística y el desarrollo económico en la ciudad.	35%	\$ 2,446,431.52	\$ 1,542,921.20	2	24	0	1	1	0	0	1200%	63%	1903%
	Estrategia de turismo para dar a conocer los puntos atractivos de la ciudad a extranjeros	7%	\$ 489,266.30	\$ 308,554.24	3	28	0	1	1	1	1	933%	63%	1480%
	Estrategias para el Fomento turismo medico de la ciudad	1%	\$ 69,898.04	\$ 44,093.46	4	13	1	1	1	1	1	325%	63%	515%
	TOTAL DEL GASTO DE LA UNIDAD	100.00%	\$ 6,989,404.35	\$ 4,400,346.29								207%	63%	470%
			E1= EFICACIA	E2= ECONOMIA										

"Bajo protesta de decir verdad declaro que los estados financieros y sus notas, son razonablemente correctos y son responsabilidad del emisor."



ING. JUAN FRANCISCO GIM NOGALES
PRESIDENTE MUNICIPAL

MTRA. JULIA PATRICIA NIERTA RIVERA
TESORERA MUNICIPAL

INDICADORES DE RESULTADOS
H. NOGALES, SONORA
INDICADORES DE RESULTADOS
Del 01 de enero al 31 de diciembre del 2025

UNIDAD RESPONSABLE: M1801
NOMBRE: DIRECCIÓN DE INFRAESTRUCTURA URBANA, OBRAS PÚBLICAS Y ECOLOGIA

Hoja 19 de 34

CLAVE	DESCRIPCIÓN	PONDERACIÓN (%)	GASTO		ACUMULADO		META				PORCENTAJE			
			PRESUPUESTO	DEVENGADO	PROGRAMADA	REAL	PROGRAMADO				E1	E2	E3	
							1er Trim.	2do. Trim.	3er. Trim.	4to. Trim.				
	Cuestiones para la construcción de repisos en el Municipio	1%	\$ 3,043,954.39	\$ 2,850,672.54	1	1	0	0	1	0	100%	94%	107%	
	Total de proyectos de infraestructura realizados con recursos federales	3%	\$ 9,131,863.16	\$ 8,952,017.61	2	13	0	1	1	0	650%	94%	694%	
	Gestión de proyectos de ordenamiento y logística en el acceso a las guilas	2%	\$ 6,087,908.77	\$ 5,701,345.08	1	1	0	0	1	0	100%	94%	107%	
	Rehabilitación de calles pavimentadas, m2	9%	\$ 27,395,589.48	\$ 25,656,952.84	25,000	30,901	2,060	7,800	7,640	7,500	124%	94%	132%	
	Número de paradas de camión rehabilitadas	5%	\$ 15,219,771.94	\$ 14,253,382.69	8	16	0	4	3	1	200%	94%	214%	
	Total de m2 de calles nuevas pavimentadas en la ciudad	15%	\$ 45,659,315.81	\$ 42,760,088.07	50,000	43,272	4,200	14,800	15,900	15,100	87%	94%	92%	
	Cuestiones para ampliación y mantenimiento de infraestructura vial a cargo de la federación	7%	\$ 21,307,690.71	\$ 19,954,707.76	4	4	0	1	2	1	100%	94%	107%	
	Proyectos de rehabilitación de infraestructura deportiva y recreativa rehabilitados	2%	\$ 6,087,908.77	\$ 5,701,345.08	1	1	0	0	1	0	100%	94%	107%	
	M2 de banquetas, andadores y escalinatas de la ciudad nuevas y rehabilitadas	10%	\$ 30,439,543.07	\$ 28,506,725.38	852	3,620	0	200	300	352	425%	94%	454%	
	Conservación y mantenimiento a la infraestructura de señalización vial	5.00%	\$ 15,219,771.94	\$ 14,253,382.69	200	225	0	50	100	50	113%	94%	120%	
	Mezclas lineales nuevas y rehabilitadas de ciclovías	12.00%	\$ 36,527,452.65	\$ 34,208,070.45	1,000	0	0	0	600	400	0%	94%	0%	
	Labores de rehabilitación de edificios municipales	1.00%	\$ 3,043,954.39	\$ 2,850,672.54	1	1	0	0	1	0	100%	94%	107%	
	Equipamiento urbano en materia de movilidad	2.00%	\$ 6,087,908.77	\$ 5,701,345.08	15	129	0	5	5	5	860%	94%	918%	
	Construcción de infraestructura pluvial	4.00%	\$ 12,175,817.55	\$ 11,462,660.15	2	2	0	0	1	1	-	94%	-	
	Número de instrumentos de planeación territorial y urbana creados o reformados al año	1.00%	\$ 3,043,954.39	\$ 2,850,672.54	1	1	0	0	1	0	100%	94%	107%	
	Seguimiento sobre el manejo de arbolado urbano e infraestructura verde	1.00%	\$ 3,043,954.39	\$ 2,850,672.54	1	1	0	0	1	0	-	94%	-	
	Seguimiento y aplicación del Programa de cumplimiento de medidas de mitigación por derribo de arbolado	1.00%	\$ 3,043,954.39	\$ 2,850,672.54	1	1	0	1	0	0	-	94%	-	
	Seguimiento y coordinación de Plan para reúso de agua tratada en cumplimiento a la Norma Oficial Mexicana NOM-003	1.00%	\$ 3,043,954.39	\$ 2,850,672.54	1	1	0	0	1	0	-	94%	-	
	Administración de Ordenamiento Territorial (trámites D.U.)	10.00%	\$ 30,439,543.07	\$ 28,506,725.38	2,300	3,802	575	575	575	575	165%	94%	177%	
	Control y coordinación de inspecciones de obra otorgada	5.00%	\$ 15,219,771.94	\$ 14,253,382.69	900	883	225	225	225	225	90%	94%	185%	
	Porcentaje de avance del proceso de obras de construcción de los Desarrollos Inmobiliarios	1.00%	\$ 3,043,954.39	\$ 2,850,672.54	100%	100%	25%	25%	25%	25%	100%	94%	107%	
	Porcentaje de cumplimiento de los bienes de dominio público dentro de los Desarrollos Inmobiliarios	2%	\$ 6,087,908.77	\$ 5,701,345.08	3	7	0	1	1	1	233%	94%	248%	
TOTAL DEL GASTO UNIDAD					100.00%	\$ 304,395,938.72	\$ 285,067,253.78	PROMEDIO POR UNIDAD				195%	94%	211%

Bajo protesta de decir verdad declaro que las estadísticas financieras y sus notas, son razonablemente correctas y son responsabilidad del emisor.

SE ECONOMIA

EFICIENCIA

ESPECIALISTA EN CONTABILIDAD

ESPECIALISTA EN CONTABILIDAD

ESPECIALISTA EN CONTABILIDAD

ESPECIALISTA EN CONTABILIDAD

ESPECIALISTA EN CONTABILIDAD

ESPECIALISTA EN CONTABILIDAD

ESPECIALISTA EN CONTABILIDAD



ING. JUAN FRANCISCO GIM NOGALES
PRESIDENTE MUNICIPAL

MTRA. JULIA FRANCISCA HUERTA RIVERA
TESORERA MUNICIPAL

INDICADORES DE RESULTADOS
H. NOGALES, SONORA
INDICADORES DE RESULTADOS
 Del 01 de enero al 31 de diciembre del 2025

UNIDAD RESPONSABLE: M0202
 NOMBRE: DESPACHO DEL DIRECTOR JURIDICO

Hoja 20 de 34

CLAVE	METAS DESCRIPCION	PONDERACION (%)	GASTO		EVALUACION DE METAS				MEFA				PORCENTAJE		
			PRESUPUESTO	DEVENGADO	ACUMULADO		PROGRAMADO		1er Trim.	2do. Trim.	3er. Trim.	4to. Trim.	E1	E2	E3
					PROGRAMADA	REAL	1er Trim.	2do. Trim.							
	Porcentaje de atención a los asuntos laborales atendidos.	65.00%	\$ 4,254,759.58	\$ 3,750,122.91	100%	400%	100%	100%	100%	100%	100%	400%	88%	454%	
	Porcentaje de atención a los asuntos fiscales atendidos	3.50%	\$ 229,102.44	\$ 201,929.70	100%	400%	100%	100%	100%	100%	100%	400%	88%	454%	
	Porcentaje de atención a los asuntos contables atendidos	3.50%	\$ 229,102.44	\$ 201,929.70	100%	400%	100%	100%	100%	100%	100%	400%	88%	454%	
	Porcentaje de atención a los asuntos admsivos atendidos	3.50%	\$ 229,102.44	\$ 201,929.70	100%	400%	100%	100%	100%	100%	100%	400%	88%	454%	
	Porcentaje de atención a los asuntos de amparo atendidos	3.50%	\$ 229,102.44	\$ 201,929.70	100%	400%	100%	100%	100%	100%	100%	400%	88%	454%	
	Porcentaje de atención a los asuntos civiles atendidos.	3.50%	\$ 229,102.44	\$ 201,929.70	100%	400%	100%	100%	100%	100%	100%	400%	88%	454%	
	Porcentaje de contratos de adquisiciones, de arrendamiento, de prestación de servicios y de arrendamiento de inmuebles pagados a la municipalidad en la materia.	3.50%	\$ 229,102.44	\$ 201,929.70	100%	400%	100%	100%	100%	100%	100%	400%	88%	454%	
	Porcentaje de contratos de obras públicas revisados y apogados a la normalidad en la materia.	3.50%	\$ 229,102.44	\$ 201,929.70	100%	400%	100%	100%	100%	100%	100%	400%	88%	454%	
	Porcentaje de contratos para desarrollo de vivienda y fraccionamientos.	3.50%	\$ 229,102.44	\$ 201,929.70	100%	400%	100%	100%	100%	100%	100%	400%	88%	454%	
	Porcentaje de convenios publico o privados revisados y validados.	3.50%	\$ 229,102.44	\$ 201,929.70	100%	400%	100%	100%	100%	100%	100%	400%	88%	454%	
	Porcentaje de atención a revisiones de instrumentos normativos, Reglamentos, Acuerdos, Manuales o cualquier otro instrumento juridico normativo.	3.50%	\$ 229,102.44	\$ 201,929.70	100%	400%	100%	100%	100%	100%	100%	400%	88%	454%	
			\$ 229,102.44	\$ 201,929.70	6	31	1	1	1	1	1	517%	88%	586%	
TOTAL DEL GASTO DE LA UNIDAD			\$ 6,545,783.97	\$ 5,769,419.86	PROMEDIO POR UNIDAD				411%				88%	469%	

Bajo protesta de decir verdad declaramos que los estados financieros y sus notas, son razonablemente correctos y son responsabilidad del auditor.



ING. JUAN FRANCISCO GIM NOGALES
 PRESIDENTE MUNICIPAL

MTRA. JULIA YRICA FUERTA RIVERA
 TESORERA MUNICIPAL

INDICADORES DE RESULTADOS
H. NOGALES, SONORA
INDICADORES DE RESULTADOS
Del 01 de enero al 31 de diciembre del 2025

UNIDAD RESPONSABLE: 03001
NOMBRE: DESPACHO DEL DIRECTOR DE EDUCACION

Hoja 21 de 34

CLAVE	DESCRIPCION	PONDERACION (%)	GASTO		ACUMULADO		META				PORCENTAJE				
			PRESUPUESTO	DEVENGADO	PROGRAMADA	REAL	1er Trim.	2do. Trim.	3er. Trim.	4to. Trim.	E1	E2	E3		
														PROGRAMADA	PROGRAMADA
	Numero de becas de educacion otorgadas desde el nivel primaria, secundaria, preparatoria y universitaria.	40%	\$ 8,281,952.14	\$ 7,602,677.52	9,120	23,100	2,260	31	35	2,260	2,260	2,260	253%	94%	269%
	Numero de escuelas visitadas para verificar necesidades.	10%	\$ 2,070,498.03	\$ 1,950,669.38	130	227	31	0	1	33	0	31	175%	94%	165%
	Encuentro de Prácticas Educativas Exitosas en la Comunidad Nogalesense	5%	\$ 1,035,249.02	\$ 975,334.69	1	1	0	0	1	0	0	0	100%	94%	106%
	Numero de eventos de reconocimiento a alumnos de excelencia y Maestros	15%	\$ 3,105,747.05	\$ 2,926,004.07	4	4	2	2	2	0	0	0	100%	94%	106%
	Simposios Convocatoria para Educ. Basica, Media Superior y Superior	10%	\$ 2,070,498.03	\$ 1,950,669.38	3	4	1	1	0	0	0	2	133%	94%	142%
	Talleres, Campeonamiento de Robótica via proyecto STEAM	10%	\$ 2,070,498.03	\$ 1,950,669.38	1	1	0	0	0	0	0	1	100%	94%	106%
	Pláticas, proyectos y programas en instituciones educativas	10.00%	\$ 2,070,498.03	\$ 1,950,669.38	20	20	4	4	6	6	6	4	100%	0.94%	106%
TOTAL DEL GASTO DE LA UNIDAD			\$ 20,704,980.03	\$ 19,506,669.38									144%	94%	146%

"Bajo protesta de decir verdad certifico que los datos e información aquí presentados son correctos y veraces, son razonablemente ciertos y de mi responsabilidad al emitir."



ING. JUAN FRANCISCO CUA NOGALES
PRESIDENTE MUNICIPAL

MTRA. JULIA PATRICIA MUERTA RIVERA
TESORERA MUNICIPAL

INDICADORES DE RESULTADOS
H. NOGALES, SONORA
INDICADORES DE RESULTADOS
Del 01 de enero al 31 de diciembre del 2025

Hoja 22 de 34

UNIDAD RESPONSABLE: P3101
NOMBRE: DESPACHO DEL DIRECTOR DE SALUD

CLAVE	DESCRIPCIÓN	PONDERACIÓN (%)	GASTO		ACUMULADO REAL		META						PORCENTAJE		
			PRESUPUESTO	DEVENGADO	PROGRAMADA	REAL	PROGR. TRIM.		PROGR. TRIM.		4to. Trim.	E1	E2	E3	
							1er Trim.	2do. Trim.	3er. Trim.	4to. Trim.					
	Numero de talleres de prevención y detección oportuna de padecimientos y afecciones a la salud.	2%	\$ 235,008.14	\$ 241,023.36	52	53	13	13	13	13	102%	103%	99%		
	Numero de talleres de nutrición como mecanismo precursor de la salud.	2%	\$ 235,008.14	\$ 241,023.36	52	58	13	13	13	13	112%	103%	109%		
	Numero de talleres inherentes a aspectos de la salud mental.	2%	\$ 235,008.14	\$ 241,023.36	52	52	13	13	13	13	100%	103%	98%		
	Numero de talleres sobre salud bucal preventiva	6%	\$ 235,008.14	\$ 241,023.36	52	55	13	13	13	13	100%	103%	103%		
	Numero de consultas medicas	3%	\$ 705,024.43	\$ 564,421.79	17,000	21,025	4,250	4,250	4,250	4,250	152%	80%	150%		
	Numero de medicamentos orales	25%	\$ 2,937,601.81	\$ 2,542,440.48	9,000	7,038	2,250	2,250	2,250	2,250	79%	72%	171%		
	Numero de centros comunitarios con personal de salud designado	3%	\$ 352,512.22	\$ 254,244.05	28	30	7	7	7	7	107%	72%	149%		
	Numero de campañas sobre cuidado animal	10%	\$ 1,175,040.72	\$ 1,059,689.19	200	148	50	50	50	50	74%	90%	82%		
	Numero de esterilizaciones a animales caninos v felinos	29%	\$ 3,055,105.88	\$ 2,583,289.29	5,000	5,378	1,250	1,250	1,250	1,250	106%	85%	127%		
	Numero de dosis de vacunas aplicadas contra la rabia a animales caninos v felinos.	9%	\$ 1,057,536.65	\$ 920,363.45	14,000	3,556	3,500	3,500	3,500	3,500	25%	87%	29%		
	Porcentaje de recursos atendidos por animales	3%	\$ 352,512.22	\$ 305,092.86	100.00%	94%	100%	100%	100%	100%	94%	87%	108%		
	Numero de campañas masivas de educación	7%	\$ 822,528.51	\$ 711,883.33	6	10	1	2	2	1	167%	87%	193%		
TOTAL DEL GASTO DE LA UNIDAD			\$ 11,759,407.22	\$ 10,169,761.81			PROMEDIO POR UNIDAD						104%	80%	119%

"Bajo protesta de decir verdad declaramos que los estados financieros y sus notas, son razonablemente correctos y son responsabilidad del emisor."



ING. JUAN FRANCISCO GIM NOGALES
PRESIDENTE MUNICIPAL

MTRA. JULIA PATRICIA HUERTA RIVERA
TESORERA MUNICIPAL

INDICADORES DE RESULTADOS
 H. NOGALES, SONORA
 INDICADORES DE RESULTADOS
 Del 01 de enero al 31 de diciembre del 2025

UNIDAD RESPONSABLE: 03201
 NOMBRE: DESPACHO DEL DIRECTOR DE IMAGEN URBANA

Hoja 23 de 34

CLAVE	METAS DESCRIPCION	PONDERACION (%)	GASTO		ACUMULADO REAL	META				PORCENTAJE		
			PRESUPUESTO	DEVENGADO		1er Trim.	2do. Trim.	3er. Trim.	4to. Trim.	E1	E2	E3
	Número de calles, avenidas y bocacalles atendidas con barrido en la ciudad.	34.0%	\$ 15,910,189.51	\$ 15,659,233.08	2,600	650	650	650	650	103.73%	98.42%	105.39%
	Porcentaje de parques municipales atendidos para su rehabilitación y mantenimiento.	9.1%	\$ 4,257,895.79	\$ 4,190,734.65	100.00%	100%	100%	100%	100%	400.00%	98.42%	408.41%
	Número de parques públicos, áreas verdes y áreas recreativas atendidas en limpieza y mantenimiento.	30.6%	\$ 14,306,374.06	\$ 14,080,715.11	500	125	125	125	125	100.20%	98.42%	110.95%
	Número de parques y espacios públicos reparados y mantenimiento a juegos infantiles.	12.7%	\$ 5,936,985.97	\$ 5,843,310.50	52	13	13	13	13	100.62%	98.42%	111.37%
	Número de viajes de regado de áreas verdes y espacios públicos de la ciudad.	13.6%	\$ 6,355,018.10	\$ 6,254,776.40	2,000	500	500	500	500	125.10%	98.42%	127.10%
TOTAL DEL GASTO DE LA UNIDAD			\$ 46,766,633.43	\$ 46,028,771.74	41,034.31	PROMEDIO POR UNIDAD				169.53%	98.42%	177.25%

"Bajo protesta de decir verdad declaramos que los estados financieros y sus notas, son razonablemente correctos y son responsabilidad del emisor."



ING. JUAN FRANCISCO GIM NOGALES
 PRESIDENTE MUNICIPAL

MITRA JULIA MTRIA HUERTA RIVERA
 TRESORERA MUNICIPAL

INDICADORES DE RESULTADOS
H. NOGALES, SONORA
INDICADORES DE RESULTADOS
 Del 01 de enero al 31 de diciembre del 2025

UNIDAD RESPONSABLE: R3301
 NOMBRE: DESPACHO DEL DIRECTOR DE JUVENTUD

Hoja 24 de 34

METAS		GASTO		PONDERACIÓN (%)	META					PORCENTAJE		
CLAVE	DESCRIPCIÓN	PRESUPUESTO	DEVENGADO		ACUMULADO	1er Trim.	2do. Trim.	3er. Trim.	4to. Trim.	E1	E2	E3
	Número de escuelas de todos los niveles educativos atendidas con pláticas para los jóvenes.	\$ 451,973.43	\$ 405,962.54	10%	46	12	12	12	115%	90%	128%	
	Cantidad de eventos de concientización en temas de igualdad de derechos, libre desarrollo de la personalidad, salud o desarrollo integral de la juventud.	\$ 225,986.72	\$ 202,981.27	5%	24	6	6	6	167%	90%	186%	
	Número jóvenes beneficiados con los servicios que otorga el Instituto Nogalesense de la Juventud.	\$ 135,592.03	\$ 121,786.76	3%	5000	1250	1250	1250	117%	90%	130%	
	Número de jóvenes beneficiados con servicios de orientación vocacional.	\$ 451,973.43	\$ 405,962.54	10%	400	100	100	100	176%	90%	199%	
	Coordinación con entes públicos de distintos ámbitos de gobierno para la coordinación de programas y/o actividades específicas a favor de la comunidad.	\$ 225,986.72	\$ 202,981.27	5%	12	3	3	3	175%	90%	185%	
	Cantidad de apoyos económicos otorgados a jóvenes.	\$ 1,355,920.30	\$ 1,217,887.61	30%	100	25	25	25	122%	90%	136%	
	Número de jóvenes vinculados para que accedan a los beneficios de los programas del ISJ e IMJUVE	\$ 451,973.43	\$ 405,962.54	10%	800	200	200	200	182%	90%	203%	
	Número de bases validadas para beneficio del emprendimiento local de jóvenes	\$ 90,394.69	\$ 81,192.51	2%	12	3	3	3	92%	90%	102%	
	Número de alianzas y/o pláticas en materia de psicología otorgadas a los jóvenes.	\$ 225,986.72	\$ 202,981.27	5%	100	25	25	25	71%	90%	79%	
	Número de eventos para el reconocimiento de los talentos juveniles a favor de la comunidad. "Premio Municipales de la Juventud"	\$ 903,946.87	\$ 811,925.08	20%	1	0	0	1	100%	90%	111%	
TOTAL DEL GASTO DE LA UNIDAD		\$ 4,519,734.34	\$ 4,059,625.36	100.00%	PROMEDIO POR UNIDAD					132%	90%	147%

"Bajo protesta de decir verdad declaramos que por estados financieros y sus hojas, son razonablemente correctos y son responsabilidad del emisor."



ING. JUAN FRANCISCO GIM NOGALES
 PRESIDENTE MUNICIPAL

MTRA. JULIA PATRICIA HUERTA RIVERA
 TESORERA MUNICIPAL

INDICADORES DE RESULTADOS
H. NOGALES, SONORA
INDICADORES DE RESULTADOS
Del 01 de enero al 31 de diciembre del 2023

UNIDAD RESPONSABLE: SRSYI
NOMBRE: DESPACHO DEL DIRECTOR DE INNOVACIÓN TECNOLÓGICA

METAS		GASTO		PONDERACIÓN (%)	META				PORCENTAJE				
CLAVE	DESCRIPCIÓN	PRESUPUESTO	DEVENGADO		ACUMULADO		PROGRAMADO			E1	E2	E3	
					PROGRAMADA	REAL	1er Trim.	2do. Trim.	3er. Trim.				4to. Trim.
	Número total de herramientas TICs, creadas para informar e interactuar con la comunidad, además de agilizar procesos administrativos del Gobierno Municipal, relacionadas con asistentes virtuales (bots) y app móvil	\$ 1,575,932.48	\$ 1,571,122.10	18.52%	4	9	2	1	1	0	100%	225%	226%
	Número total de trámites y servicios municipales digitalizados para atender al ciudadano.	\$ 1,084,012.90	\$ 1,091,054.31	12.85%	30	30	6	9	9	6	100%	100%	100%
	Índice de cumplimiento de mantenimiento preventivo a equipo de cómputo; Actividades ejecutadas del plan de mantenimiento preventivo de equipos / Total de Actividades previstas en el periodo	\$ 750,698.76	\$ 748,878.04	8.83%	2	2	0	0	1	1	100%	105%	105%
	Implementación de puntos de conectividad de internet y CCTV en espacios y parques públicos, educativos y de salud del Municipio de Nogales, correspondientes al programa NogalesOnline.	\$ 1,619,071.71	\$ 1,614,693.19	19.04%	15	17	5	3	6	1	100%	113%	114%
	Promocionar y difundir la innovación tecnológica en la juventud y niños del municipio de Nogales, a través del equipamiento de un laboratorio de computación y de actividades de capacitación y comunicaciones para acercar el aprendizaje y conocimiento a este sector de la sociedad, mediante la creación de los Caminos para el Futuro.	\$ 1,250,845.33	\$ 1,247,462.82	14.71%	100%	100%	0%	0%	0%	100%	100%	100%	100%
	Porcentaje de soporte técnico satisfactorio a los usuarios de las herramientas TIC del Gobierno Municipal	\$ 1,455,638.63	\$ 1,451,702.09	17.11%	3	400%	25%	100%	100%	100%	100%	123%	123%
	Índice de cumplimiento para actualización de Firmwares de Firewalls Soehns	\$ 759,542	\$ 757,488.14	9%	100%	400%	100%	100%	100%	100%	100%	400%	401%
TOTAL DEL GASTO DE LA UNIDAD		\$ 8,505,402.01	\$ 8,482,400.00	100.00%								1283%	1283%

"Bajo protesta de decir verdad declaramos que los gastos financieros y sus metas, son razonablemente correctos y son responsabilidad del mejor."



ING. JUAN FRANCISCO GIL NOGALES
PRESIDENTE MUNICIPAL

MTRA. JUJARA YRION HUERTA RIVERA
TESORERA MUNICIPAL

INDICADORES DE RESULTADOS
H. NOGALES, SONORA
INDICADORES DE RESULTADOS
Del 01 de enero al 31 de diciembre del 2023

UNIDAD RESPONSABLE: E0510
NOMBRE: INSTITUTO DEL DEPORTE

Página 26 de 34

CLAVE	META DESCRIPCION	PONDERACION (%)	GASTO		ACUMULADO		META				PORCENTAJE		
			PREPUESTO	DEVENGADO	PROGRAMADA	REAL	1er Trim.	2do. Trim.	3er. Trim.	4to. Trim.	E1	E2	E3
	Total de espacios deportivos con mantenimiento correctivo.	4.58%	\$ 1,035,173.43	\$ 991,143.85	200	209	46	76	39	39	105%	95%	100%
	Total de espacios deportivos con mantenimiento preventivo.	4.58%	\$ 1,035,173.43	\$ 991,143.85	187	125	46	63	39	39	67%	70%	70%
	Nuevos espacios deportivos en la ciudad.	4.73%	\$ 1,069,076.23	\$ 1,069,076.23	1	0	0	1	0	0	150%	95%	157%
	Mantenimiento de instalaciones.	4.37%	\$ 1,062,913.23	\$ 990,379.75	4	0	0	1	0	0	100%	95%	104%
	Estructura normativa formulada. Manual de Operaciones del IMDEN municipal.	2.75%	\$ 617,035.69	\$ 590,790.99	1	1	0	1	0	0	100%	95%	103%
	Numero de deportistas del deporte adaptado apoyados con recursos municipales.	5.90%	\$ 1,333,620.36	\$ 1,279,801.03	730	1,277	0	370	160	200	175%	95%	183%
	Numero de deportistas de alto rendimiento apoyados con recursos municipales.	5.86%	\$ 1,324,479.54	\$ 1,265,144.75	14,675	17,394	5100	4150	3665	1760	115%	95%	124%
	Apoyos brindados al deporte estudiantil.	5.86%	\$ 1,324,479.54	\$ 1,265,144.75	1,610	2,621	380	380	510	380	103%	95%	170%
	Apoyos brindados al deporte comunitario.	5.86%	\$ 1,324,479.54	\$ 1,265,144.75	1150	1,208	150	210	400	300	105%	95%	105%
	Total de deportistas becados por el IMDEN.	5.00%	\$ 1,130,102.00	\$ 1,065,034.77	42	21	0	21	0	21	500%	95%	525%
	Numero de eventos deportivos competitivos realizados en la ciudad.	4.75%	\$ 1,082,837.72	\$ 1,058,589.31	78	117	20	16	16	24	154%	95%	161%
	Numero de deportistas participando en eventos deportivos realizados en la ciudad.	2%	\$ 558,270.39	\$ 534,525.18	9000	12,519	4500	1500	1500	1500	139%	95%	145%
	Numero de eventos deportivos de esparcimiento realizados en la ciudad.	6.30%	\$ 1,423,928.52	\$ 1,363,363.81	163	183	15	42	40	66	112%	95%	117%
	Numero de deportistas participantes en competencias estatales.	2.47%	\$ 558,270.39	\$ 534,525.18	20,100	94,234	8000	3500	3200	5400	469%	95%	490%
	Numero de medallas obtenidas a nivel municipal que contaron con apoyo del municipio.	2.54%	\$ 574,091.82	\$ 549,673.66	6750	6,232	850	1900	1900	2100	92%	95%	96%
	Numero de medallas obtenidas a nivel estatal que contaron con apoyo del municipio.	2.54%	\$ 574,091.82	\$ 549,673.66	620	534	135	100	105	230	86%	95%	90%
	Numero de medallas obtenidas a nivel regional que contaron con apoyo del municipio.	2.54%	\$ 574,091.82	\$ 549,673.66	80	10	60	0	10	10	13%	95%	13%
	Numero de medallas obtenidas a nivel nacional que contaron con apoyo del municipio.	2.54%	\$ 574,091.82	\$ 549,673.66	139	180	0	70	45	24	-	-	-
	Entrenación de nuevos integrantes al Salón de la Fama de los Deportistas.	2.46%	\$ 555,010.18	\$ 532,361.11	10	14	0	0	0	10	140%	95%	146%
	Total de eventos deportivos masivos organizados por el IMDEN.	5.24%	\$ 1,410,967.30	\$ 1,350,378.40	28	32	5	5	0	0	0%	95%	0%
	Adquisición un brazo articulado para uso exclusivo para el servicio de mantenimiento.	3.26%	\$ 788,209.18	\$ 733,616.58	2	4	0	2	0	0	114%	95%	119%
	Adquisición de un pick up para uso exclusivo de personal del IMDEN.	3.75%	\$ 843,656.09	\$ 807,157.94	1	0	1	0	0	0	0%	95%	0%
			\$ 748,127.52	\$ 716,307.02	1	4	0	0	0	0	400%	95%	418%
	TOTAL DEL GASTO DE LA UNIDAD	95.69%	\$ 22,602,640.00	\$ 21,640,695.44							132%	98%	138%

"Bajo protesta de decir verdad declaramos que los estrados financieros y sus notas, son razonablemente correctos y son responsabilidad del emisor."



ING. JUAN FERRUCIO GONZALEZ
PRESIDENTE MUNICIPAL

MTRA. JULIA PATRICIA BUETA RIVERA
TESORERA MUNICIPAL

INDICADORES DE RESULTADOS
H. NOGALES, SONORA
INDICADORES DE RESULTADOS
 Del 01 de enero al 31 de diciembre del 2025

UNIDAD RESPONSABLE: E0511
 NOMBRE: IMFOCULTA

Hoja 27 de 34

CLAVE	DESCRIPCION	PONDERACION (%)	GASTO		EVALUACION DE METAS						PORCENTAJE		
			PRESUPUESTO	DEVENGADO	ACUMULADO		META			E1	E2	E3	
					PROGRAMADA	REAL	1er Trim.	2do. Trim.	3er. Trim.				4to. Trim.
	Total de espacios culturales rehabilitados y con mantenimiento.	10.00%	\$ 2,432,323.15	\$ 2,337,902.96	24	5	6	7	6	100%	98%	100%	
	Numero de nuevos espacios culturales en la ciudad.	10.00%	\$ 2,432,323.15	\$ 2,337,902.96	4	1	1	1	1	100%	98%	100%	
	Nuevas manifestaciones artistico-culturales.	10.00%	\$ 2,432,323.15	\$ 2,337,902.96	40	10	10	10	10	100%	98%	100%	
	Talleres culturales para educacion especial.	10.00%	\$ 2,432,323.15	\$ 2,337,902.96	20	7	7	7	7	100%	98%	100%	
	Total de alumnos inscritos en cursos de IMFOCULTA.	10.00%	\$ 2,432,323.15	\$ 2,337,902.96	20	5	5	5	5	100%	98%	100%	
	Esculturas, monumentos y murales rescatados del deterioro.	10.00%	\$ 2,432,323.15	\$ 2,337,902.96	1000	0	0	0	0	100%	98%	100%	
	Presentación del masa cultural de la ciudad.	10.00%	\$ 2,432,323.15	\$ 2,337,902.96	4	2	2	2	2	100%	98%	100%	
	Implementación de encuestas de satisfacción y seguimiento en eventos.	10.00%	\$ 2,432,323.15	\$ 2,337,902.96	15	1	1	1	1	100%	98%	100%	
			\$ 2,432,323.15	\$ 2,337,902.96	85	21	21	21	21	100%	98%	100%	
TOTAL DEL GASTO DEL DESPACHO			\$ 24,323,231.53	\$ 23,379,029.57	PROXIMIDAD POR UNIDAD						100%	98%	100%
			E1 EFICIENCIA										
			E2 EFICIENCIA										
			E3 EFICIENCIA										

Bajo protesta de decir verdad declaramos que los Estados financieros y sus notas, son razonablemente correctos y son responsabilidad del emisor.



ING. JUAN FRANCISCO GIM NOGALES
 PRESIDENTE MUNICIPAL

MTCA. JULIA PATRICIA MUERTA RIVERA
 TESORERA MUNICIPAL

INDICADORES DE RESULTADOS
H. NOGALES, SONORA
INDICADORES DE RESULTADOS
Del 01 de enero al 31 de diciembre del 2025

UNIDAD RESPONSABLE: E0569
NOMBRE: DIF

Página 28 de 34

CLAVE	DESCRIPCION	PONDERACION (%)	GASTO		ACUMULADO				META				PORCENTAJE		
			PRESUPUESTO	DEVENGADO	PROGRAMADA	REAL	1er Trim.	2do. Trim.	3er. Trim.	4to. Trim.	E1	E2	E3		
	Numero de desayunos escolares otorgados a los alumnos	12.00%	\$6,130,727.76	\$ 5,614,435.10	1,714,180	1,674,604	428,545	428,545	428,545	98%	91%	107%			
	Numero de dispensas entregadas	4.00%	\$2,050,250.92	\$ 1,871,478.37	5,400	5,578	1,350	1,350	1,350	103%	91%	113%			
	Numero de servicios de terapia otorgados a personas con discapacidad	4.00%	\$2,650,250.92	\$ 1,871,478.37	7,000	14,465	1,750	1,750	1,750	207%	91%	228%			
	Numero de apoyos economicos otorgados a personas con discapacidad	2.00%	\$1,055,135.46	\$ 935,739.18	1,200	1,200	300	300	300	100%	91%	110%			
	Total de atenciones psicologicas otorgadas por el municipio	7.00%	\$3,357,939.11	\$ 3,275,087.14	8,000	9,635	2,000	2,000	2,000	120%	91%	132%			
	Total de niños albergados con atencion	24.00%	\$12,301,505.52	\$ 11,229,970.50	400	391	100	100	100	95%	91%	100%			
	Total de asesoria local a la familia	20.00%	\$10,251,254.60	\$ 9,357,351.63	7,000	9,692	1,750	1,750	1,750	147%	91%	155%			
	Total de ayudas directas de asistencia social otorgadas a ciudadanos.	27.00%	\$13,839,193.72	\$ 12,632,478.98	1,100	2,045	275	275	275	189%	91%	204%			
TOTAL DEL GASTO DE LA UNIDAD			\$ 51,256,273.02	\$46,786,959.17	E3 EFICIENCIA				PROMEDIO POR UNIDAD				131%	91%	144%

"Bajo protesta de decir verdad declaramos que los estados financieros y sus notas, son razonablemente correctos y son responsabilidad del emisor."



ING. JUAN FRANCISCO GIM NOGALES
PRESIDENTE MUNICIPAL

MTRA. JULIA PATRICIA HUERTA RIVERA
TESORERA MUNICIPAL

INDICADORES DE RESULTADOS
H. NOGALES, SONORA
INDICADORES DE RESULTADOS
Del 01 de enero al 31 de diciembre del 2025

UNIDAD RESPONSABLE: 0513
NOMBRE: INSTITUTO DE LA MUJER

Página 29 de 34

CLAVE	DESCRIPCION	PONDERACION (%)	GASTO		ACUMULADO		META						PORCENTAJE			
			PRESUPUESTO	DEVENGADO	PROGRAMADA	REAL	PROGRAMADO						E1	E2	E3	
							1er Trim.	2do Trim.	3er Trim.	4to Trim.	1er Trim.	2do Trim.				3er Trim.
6.3.2.1.1	Cantidad de talleres obrados a mujeres.	21%	\$ 2,238,476.38	\$ 1,594,120.51	1,231	1,231	308	304	311	304	304	304	105%	71%	148%	
6.3.2.1.2	Numero de cursos y talleres de capacitación productiva impartidos a las mujeres.	0.80%	\$ 82,906.53	\$ 60,212.30	2	2	0	1	1	1	1	1	200%	73%	275%	
6.3.2.1.3	Numero de niñas de familia participantes en los cursos de capacitación productiva.	0.80%	\$ 82,906.53	\$ 60,212.30	2	2	0	1	1	1	1	1	350%	73%	482%	
6.3.2.1.4	Numero de cursos capacitación integral sobre perspectiva de género impartidos a los servidores públicos de diferentes dependencias.	1%	\$ 82,906.53	\$ 60,212.30	3	3	0	1	1	1	1	1	467%	73%	643%	
6.3.2.1.5	Practicantes de cursos de capacitación integral sobre perspectiva de género.	0.80%	\$ 82,906.53	\$ 60,212.30	0	0	2%	0%	0%	0%	0%	0%	200%	73%	275%	
6.3.2.1.6	Numero de convenios de colaboración para la lucha por la equidad de género firmados por el municipio.	3.92%	\$ 414,532.69	\$ 295,040.25	10	10	13	10	0	0	0	0	130%	71%	183%	
6.3.2.1.7	Numero de talleres de capacitación en temas de género.	1%	\$ 82,906.53	\$ 58,708.99	4	4	8	1	1	1	1	1	200%	71%	282%	
6.3.2.1.8	Total de atenciones psicológicas brindadas a mujeres a través del INM.	6%	\$ 683,252.25	\$ 471,913.86	1,150	1,150	1215	285	285	290	290	290	106%	71%	148%	
6.3.2.1.9	Total de módulos del INM instalados en el sector industrial, IE, asociaciones o Centros Comunitarios.	3%	\$ 331,626.13	\$ 235,590.60	35	35	47	9	9	9	9	9	131%	71%	184%	
6.3.2.1.10	Numero de talleres de capacitación impartidos a las mujeres de dependencias gubernamentales en temas relacionados con la mujer realizados por el INM.	10%	\$ 1,077,784.91	\$ 767,706.76	45	45	57	11	11	11	11	11	127%	71%	178%	
6.3.2.1.11	Numero de apoyos brindados a víctimas indirectas de la violencia de género.	5%	\$ 580,345.72	\$ 413,425.14	6	6	7	1	1	2	2	2	117%	71%	164%	
6.3.2.1.12	Total de casos de violencia de género atendidos por el INM registro de violencia de género.	34.67%	\$ 3,684,183.46	\$ 2,624,503.41	189	189	209	47	47	48	47	47	111%	71%	155%	
6.3.2.1.13	Total de casos de violencia de género atendidos por el INM resueltos en BANAVIM.	0.78%	\$ 82,906.53	\$ 58,708.99	30	30	66	7	7	8	8	8	220%	71%	311%	
6.3.2.1.4	Total de campañas de difusión para promover la cultura de la equidad y la prevención de la violencia contra mujeres y niñas.	5.46%	\$ 82,906.53	\$ 58,708.99	18	18	74	5	5	4	4	4	411%	71%	581%	
6.3.2.1.5	Total de apoyos de despensas a víctimas directas e indirectas de feminicidio.	2%	\$ 580,345.72	\$ 413,208.67	10	10	20	2	2	2	2	2	200%	71%	281%	
6.3.2.1.6	Total de apoyos de despensas a víctimas directas e indirectas de feminicidio.	2%	\$ 105,813.08	\$ 117,413.98	18	18	96	6	6	3	3	3	533%	71%	753%	
6.3.2.1.6	Total de apoyos de despensas a víctimas directas e indirectas de feminicidio.	2%	\$ 248,719.60	\$ 176,873.62	44	44	446	11	11	11	11	11	1014%	71%	1425%	
TOTAL DEL GASTO DE LA UNIDAD			\$ 10,856,426.69	\$ 7,506,536.88	ECONOMIA		PROMEDIO POR UNIDAD						E3/E1/E2			
			E1 EFICACIA	E2 EFICIENCIA							272%			71%		

"Bajo protesta de decir verdad declaramos que los estados financieros y sus notas, son razonablemente correctos, sin responsabilidad del emisor."



ING. JUAN FRANCISCO GIM NOGALES
PRESIDENTE MUNICIPAL

MTRA. JULIA PATRICIA HUERTA RIVERA
TESORERA MUNICIPAL

INDICADORES DE RESULTADOS
H. NOGALES, SONORA
INDICADORES DE RESULTADOS
 Del 01 de enero al 31 de diciembre del 2025

UNIDAD RESPONSABLE: E0508
 NOMBRE: IMIP

Hoja: 30 de 34

CLAVE	DESCRIPCION	PONDERACION (%)	GASTO		EVALUACION DE METAS						PORCENTAJE			
			PRESUPUESTO	DEVENGADO	ACUMULADO		META			E1	E2	E3		
					PROGRAMADA	REAL	1er. Trim.	2do. Trim.	3er. Trim.				4to. Trim.	
	Anteproyecto de Renovación de la Infraestructura Rescativa en las Unidades de la Unidad de Estudios Nogaletinos	5.00%	\$242,446.62	\$ 241,405.53	1	1	0	0	0	0	0	100%	100%	100%
	Anteproyecto de centro de capacitación policial para seguridad pública municipal	5%	\$242,446.62	\$ 241,405.53	1	1	0	0	1	0	0	100%	100%	100%
	Apoyo con elaboración de anteproyectos y/o estudios a organizaciones de fomento y/o organizaciones no gubernamentales	5.00%	\$242,446.62	\$ 241,405.53	4	4	1	1	1	1	0	100%	100%	100%
	Anteproyecto de edificio general de archivo para el Ayuntamiento de Nogales	5.00%	\$242,446.62	\$ 241,405.53	1	1	0	1	0	0	0	100%	100%	100%
	Monitoreo del sistema de alertamiento contra inundaciones	5.00%	\$242,446.62	\$ 241,405.53	12	12	3	3	3	3	0	100%	100%	100%
	Seguimiento de Alertas de Riesgos en condición de inundaciones de Nogales	5%	\$242,446.62	\$ 241,405.53	1	1	0	0	0	0	0	100%	100%	100%
	Seguimiento de operatividad de las sirenas de alertamiento contra inundaciones	5%	\$242,446.62	\$ 241,405.53	4	4	1	1	1	1	0	100%	100%	100%
	Monitoreo y actualización de base de datos de la calidad del aire en Nogales	5%	\$242,446.62	\$ 241,405.53	12	12	3	3	3	3	0	100%	100%	100%
	Actualización del Sistema de Información Geográfica Municipal	5%	\$242,446.62	\$ 241,405.53	4	4	1	1	1	1	0	100%	100%	100%
	Actualización del Banco Municipal de Estadística	5%	\$242,446.62	\$ 241,405.53	4	4	1	1	1	1	0	100%	100%	100%
	Actualización de los Registros Nacionales de Información Estadística	5%	\$242,446.62	\$ 241,405.53	1	1	0	0	0	0	0	100%	100%	100%
	Elaboración de Estado de Inicialidad de viabilidades alternas en horario escolar	10%	\$464,893.24	\$ 462,911.06	1	1	0	0	0	0	0	100%	100%	100%
	Propuesta de inicialiva de reglamento de uso y manejo de hidrantes	10%	\$464,893.24	\$ 462,911.06	1	1	0	0	0	0	0	100%	100%	100%
	Programa de Afijo respecto a la calidad de la alimentación	5%	\$242,446.62	\$ 241,405.53	4	4	1	1	1	1	0	100%	100%	100%
	Propuesta de arrendo de rot de cañones de rotación	5%	\$242,446.62	\$ 241,405.53	1	1	0	0	0	0	0	100%	100%	100%
	Publicar y mantener actualizada la información que señala la Ley General de Transparencia y Acceso a la Información Pública del Estado de Sonora	5%	\$242,446.62	\$ 241,405.53	5	5	2	2	1	1	1	100%	100%	100%
	Elaboración de inventarios administrativos y del gasto público que permitan detectar posibles actos de corrupción	5%	\$242,446.62	\$ 241,405.53	12	12	3	3	3	3	0	100%	100%	100%
	Adicionar el Sistema de Evaluación de Desempeño (SED)	5%	\$242,446.62	\$ 241,405.53	1	1	0	0	0	0	0	100%	100%	100%
TOTAL DEL GASTO DE LA UNIDAD			\$4,848,932.36	\$4,848,932.36	PROMEDIO POR UNIDAD						100%	100%	100%	

"Bajo protesta de decir verdad declaramos que los estados financieros y sus notas, son razonablemente correctos y son responsabilidad del emisor."

EL FEELICIA

\$4,848,932.36

ING. JUAN FRANCISCO GIM NOGALES
 PRESIDENTE MUNICIPAL

MTRA. JULIA PATRICIA HUERTA RIVERA
 TESORERA MUNICIPAL



INDICADORES DE RESULTADOS
H. NOGALES: SONORA
INDICADORES DE RESULTADOS
Del 01 de enero al 31 de diciembre del 2022

UNIDAD RESPONSABLE: ED512
NOMBRE: PREPARATORIA MUNICIPAL

Hoja 31 de 34

CLAVE	DESCRIPCION	PONDERACION (%)	GASTO		ACUMULADO		META					PORCENTAJE		
			PRESUPUESTO	DEVENGADO	PROGRAMADA	REAL	1er Trim.	2do. Trim.	3er. Trim.	4to. Trim.	E1	E2	E3	
	Compra de vehiculo oficial.	2.77%	\$ 503,540.52	\$ 336,632.12	1	1	-	-	-	-	100%	65%	2	
	Laboros de equipamiento de aulas y salas de la Preparatoria	1.65%	\$ 289,842.91	\$ 194,665.31	5	5	1	1	1	1	100%	65%	2	
	Incrementar la eficiencia terminal.	0.19%	\$ 34,536.68	\$ 22,419.46	280	545	65	65	155	155	165%	65%	3	
	Reducir el porcentaje de desercion.	0.37%	\$ 67,259.92	\$ 43,658.95	5%	5%	2%	2%	2%	2%	100%	65%	2	
	Total de alumnos con beca de inscripcion.	0.53%	\$ 95,345.30	\$ 62,538.49	60	60	20	20	20	20	100%	65%	2	
	Total de grupos de nuevo ingreso abiertos.	0.32%	\$ 58,170.75	\$ 37,759.09	17	22	2	2	12	12	125%	65%	2	
	Total de campañas para la atracción de nuevos alumnos.	0.11%	\$ 19,896.19	\$ 12,979.69	6	6	3	3	3	3	100%	65%	2	
	Capacitación al personal docente e administrativo.	0.33%	\$ 59,866.58	\$ 38,939.06	7	9	2	2	3	3	125%	65%	2	
	Total de eventos festivos-deportivos-culturales-académicos realizados por la Preparatoria Municipal.	0.35%	\$ 63,624.25	\$ 41,209.00	23	124	9	9	5	5	539%	65%	8	
	Mejora y rehabilitación de biblioteca escolar.	0.19%	\$ 34,536.68	\$ 22,419.46	1	1	1	1	1	1	100%	65%	2	
	Adecuación de espacio para el departamento de trabajo social.	0.26%	\$ 65,443.08	\$ 42,478.96	1	1	0	0	1	1	100%	65%	2	
	Mantener matrícula escolar.	80.95%	\$ 16,539,670.11	\$ 10,725,361.34	2500	2,694	800	800	900	900	108%	65%	2	
	Reparación de mobiliario.	0.21%	\$ 41,810.22	\$ 27,139.55	3	5	1	1	1	1	167%	65%	2	
	Numero de convenios de caso.	0.21%	\$ 39,174.55	\$ 24,779.40	140	128	47	47	47	47	91%	65%	1	
	Numero de descuentos por hermanos.	0.04%	\$ 7,271.34	\$ 4,719.69	15	41	5	5	5	5	273%	65%	4	
	Numero de campañas de vacunación.	0.28%	\$ 50,869.40	\$ 33,039.20	2	3	0	0	1	1	100%	65%	2	
	Numero de promociones de la salud.	0.05%	\$ 10,907.01	\$ 7,079.63	4	4	1	1	1	1	150%	65%	2	
	Red de apoyo con seguridad pública.	0.50%	\$ 90,891.79	\$ 58,968.58	2	2	1	1	1	1	100%	65%	2	
	Capacitación departamento prefectura y vigilancia.	0.32%	\$ 58,170.75	\$ 37,759.09	1	1	1	1	1	1	100%	65%	2	
	Actualización de sistema SIGE.				1	1	1	1	1	1	-	65%	2	
TOTAL DEL GASTO DE LA UNIDAD			\$ 18,179,358.00	\$ 11,799,715.70			PROMEDIO POR UNIDAD					148%	65%	275%

"Bajo protesta de decir verdad decaramos que los partidas financieras y las notas, son razonablemente correctas y son responsabilidad del emisor."



ING. JUAN FRANCISCO GIM NOGALES
PRESIDENTE MUNICIPAL

MTPR. JULIA PATRICIA HUERTA RIVERA
TESORERA MUNICIPAL

INDICADORES DE RESULTADOS
H. NOGALES, SONORA
INDICADORES DE RESULTADOS
Del 01 de enero al 31 de diciembre del 2025

UNIDAD RESPONSABLE: E0507
NOMBRE: CIMCOP

Página 32 de 34

CLAVE	DESCRIPCION	PONDERACION (%)	GASTO		ACUMULADO PROGRAMADA	META					PORCENTAJE		
			PRESUPUESTO	DEVENGADO		REAL	PROGRAMADO				E1	E2	E3
							1er Trim.	2do. Trim.	3er. Trim.	4to. Trim.			
	Mejoramiento de Edificios Escolares	10.00%	\$ 1,122,816.86	\$ 259,825.51	6	3	4	4	4	40%	27%	150%	
	Mejoramiento de Edificios Públicos	3.30%	\$ 375,016.37	\$ 100,140.33	5	2	2	1	0	100%	27%	374%	
	Construcción de Escaleras	0.00%	\$ -	\$ -	0	0	0	0	0				
	Construcción de banquetas	0.00%	\$ -	\$ -	0	0	0	0	0				
	Pavimentación y Mantenimiento de Caminos Rurales	1.51%	\$ 148,560.10	\$ 39,937.00	2	2	0	0	0	100%	27%	374%	
	Instalaciones Deportivas	0.87%	\$ 74,790.05	\$ 19,988.50	1	1	0	0	0	0%	27%	0%	
	Agua Potable	0.00%	\$ -	\$ -	0	0	0	0	0				
	Construcción de parques y áreas verdes	0.00%	\$ -	\$ -	0	0	0	0	0				
	Alcantarillado	0.00%	\$ -	\$ -	0	0	0	0	0				
	Solicitudes de los vecinos para la concertación de obras.	26.85%	\$ 2,995,782.39	\$ 600,230.12	55	10	10	10	10	138%	27%	615%	
	Reuniones del Consejo Municipal de Educación	4.07%	\$ 448,736.42	\$ 120,109.03	6	1	1	1	1	150%	27%	522%	
	Reuniones para formar Comités de Participación Social	26.85%	\$ 2,995,782.39	\$ 600,230.12	40	10	10	10	10	1300%	27%	487%	
	Seniores (CECOP)	16.44%	\$ 1,723,289.50	\$ 460,169.57	23	6	6	5	4	57%	27%	212%	
	Elaboración de Informe Mensual del Coordinador	8.05%	\$ 894,476.72	\$ 239,920.02	12	12	3	3	3	100%	27%	51%	
	Elaborar la Cuenta Pública	0.87%	\$ 74,790.05	\$ 19,988.50	1	1	1	1	1	100%	27%	245%	
	Elaborar los informes trimestrales Sobre la Situación Financiera	2.69%	\$ 296,129.23	\$ 79,873.89	4	2	1	1	1	100%	27%	374%	
TOTAL DEL GASTO DE LA UNIDAD			\$ 11,161,291.44	\$ 2,989,372.87						101%	27%	375%	

Bajo protesta de decir verdad declaro que los estados financieros y sus notas, son razonablemente correctos y son responsabilidad del emisor."



ING. JUAN FRANCISCO SÁNCHEZ
PRESIDENTE MUNICIPAL

MTRA. JULIA PATRICIA NUERTA RIVERA
TESORERA MUNICIPAL

INDICADORES DE RESULTADOS
 H. NOGALES, SONORA
 INICIACIÓN DE EJECUCIÓN
 Del 01 de enero al 31 de diciembre del 2025

UNIDAD RESPONSABLE: E0615
 NOMBRE: OOMAPAS

Hoja 33 de 34

CLAVE	META	DESCRIPCIÓN	PONDERACIÓN (%)		GASTO		ACUMULADO		META					PORCENTAJE		
			REAL	PROGRAMADA	DEVENGADO	PROGRAMADA	1er Trim.	2do. Trim.	3er. Trim.	4to. Trim.	E1	E2	E3			
		Cumplir con la información contable 100%	\$ 30,878,385.26	\$ 1,128,351.85	\$ 1,128,351.85	400	400	100	100	100	100	100	100%	3%	3452%	
		Optimizar los recursos humanos	\$ 4,859,798.16	\$ 1,40,793.98	\$ 1,40,793.98	400	400	100	100	100	100	100	100%	3%	3452%	
		Optimizar los recursos materiales	\$ 39,510,159.02	\$ 1,144,855.07	\$ 1,144,855.07	400	400	100	100	100	100	100	100%	3%	3452%	
		Incrementar un 13.4% anual los ingresos	\$ 9,719,598.32	\$ 291,537.96	\$ 291,537.96	400	400	100	100	100	100	100	114%	3%	3935%	
		Incrementar un 5% la facturación anual.	\$ 4,859,798.16	\$ 140,793.98	\$ 140,793.98	400	400	100	100	100	100	100	100%	3%	3452%	
		Fomentar la cultura del cuidado del agua y disminuir las fugas en líneas e intermasas 15% y usuarios reconectados un 10% operación las comunicaciones del sistema del organismo 90%.	\$ 4,859,798.16	\$ 140,793.98	\$ 140,793.98	1749	838	437	437	437	437	437	48%	3%	1655%	
		Mantener en operación recursos informáticos 95%	\$ -	\$ -	\$ -	390	357	90	90	90	90	90	99%	3%	3480%	
		Mantener la disponibilidad del agua en las 11 600 horas de servicio al día	\$ 247,849,706.04	\$ 7,190,463.07	\$ 7,190,463.07	46	46	11.46	11.46	11.46	11.46	11.46	101%	3%	3400%	
		Atender el 100% de los reportes del servicio de abastecimiento a los usuarios en la Planta de Tratamiento de Regeneración.	\$ 30,895,914.26	\$ 898,857.66	\$ 898,857.66	400	394	100	100	100	100	100	99%	3%	3400%	
		Disminuir el gasto por concepto de cobro de excedentes de agua cuando en las 100% de las solicitudes de cobro de las reparaciones de líneas de alta capacidad.	\$ 25,895,920.14	\$ 753,247.80	\$ 753,247.80	400	201	100	100	100	100	100	50%	3%	1734%	
		Atención al 100% de solicitudes por servicio de factibilidad y permiso de descarga	\$ 4,859,798.16	\$ 140,793.98	\$ 140,793.98	400	413	100	100	100	100	100	103%	3%	3564%	
			\$ 20,168,162.35	\$ 584,235.02	\$ 584,235.02	400	400	100	100	100	100	100	100%	3%	3452%	
TOTAL DEL GASTO DE LA UNIDAD			\$ 485,979,815.76	\$ 14,079,398.17	\$ 14,079,398.17								94%	3%	3191%	

"Bajo protesta de decir verdad declaro que los estados financieros y sus notas, son razonablemente correctos y son responsabilidad del emisor."



ING. JUAN ERASMUSO GIN NOGALES
 PRESIDENTE MUNICIPAL

MTRA. JULIA PATRICIA HUERTA RIVERA
 TESORERA MUNICIPAL

INDICADORES DE RESULTADOS
H. NOGALES, SONORA
INDICADORES DE RESULTADOS
 Del 01 de enero al 31 de diciembre del 2025

UNIDAD RESPONSABLE: E6514
 NOMBRE: PROMOTORA INMOBILIARIA

Hojá 34 de 34

CLAVE	DESCRIPCION	PONDERRACION (%)		GASTO		EVALUACION DE METAS					PORCENTAJE		
		100.00%	100.00%	PRESUPUESTO	DEVENGADO	ACUMULADO		META			E1	E2	E3
						PROGRAMADA	REAL	1er Trim.	2do. Trim.	3er. Trim.			
	Entrega de Títulos de Propiedad de sectores propiedad de la Promotora.	6.00%	\$ 391,773.01	\$ 90,261.96	50	31	6	10	14	20	62%	23%	269.10%
	Incrementar el número de regularizaciones	16.00%	\$ 979,432.52	\$ 225,654.66	58	50	9	13	15	21	86%	23%	374.17%
	Regularización de Cartera Vencida.	61.00%	\$ 3,963,025.59	\$ 917,663.50	92	65	12	24	28	30	92%	23%	401.02%
	Elaboración de las Declaraciones Unilaterales de Voluntades	8.00%	\$ 222,364.01	\$ 120,349.31	71	59	0	0	0	0	0%	23%	0.00%
	Cambios de Regularización y Titulación	10.00%	\$ 652,559.91	\$ 136,665.64	60	59	10	10	10	10	98%	23%	422.81%
TOTAL DEL GASTO DE LA UNIDAD		100.00%	\$ 6,590,650.14	\$ 1,504,366.40							68%	23%	294%

"Bajo protesta de decir verdad declaro que los estados financieros y sus notas, son razonablemente correctos y son responsabilidad del emisor."



ING. JUAN FRANCISCO GIM NOGALES
 PRESIDENTE MUNICIPAL


MTRA. JULIA PATRICIA HUERTA RIVERA
 TENDERA MUNICIPAL

NO. DE LA OBRA	NOMBRE Y UBICACIÓN LA (S) OBRA (S)	PTO. ANALITICO DE PROYECTOS	PRESUPUESTO MODIFICADO	DEVENGADO	POR DEVENGAR	AVANCE		METAS REALES		ORIGEN DE RECURSOS	MODALIDAD DE EJECUCION		
						% FISICO	% FINANCI.	FISICAS				POB. BENEF.	
								CANT.	U. MED			CANT.	U. MED
6000	INVERSION PUBLICA	253,933,568.68	255,417,096.25	240,373,274.74	15,043,821.51								
6100	OBRAS PUBLICAS DE DOMINIO PUBLICO	2,000,000.00	253,282,358.17	238,238,536.66	15,043,821.51								
61100	EDIFICACION HABITACIONAL	2,000,000.00	0.00	0.00	0.00					personas	Admón. Dir.		
61102	CONSTRUCCIÓN Y AMPLIACIÓN	2,000,000.00	-	-	2,000,000.00					personas	Admón. Dir.		
612	DIVISION DE TERRENOS Y CONSTRUCCION DE OBRAS DE URBANIZACION	2,000,000.00	-	-	2,000,000.00								
61203	REMODELACION Y REHABILITACION	16,842,953.49	11,346,872.17	11,193,081.95	153,790.22								
61203 OP01M	Rampa de acceso a las cabinas codenamiento 0-045 a 0-036	1,503,642.74											
61203-OP02M	Rehabilitación y construcción de guarniciones, banquetes, rampas y tubos de protección en diferentes puntos de la ciudad	100,000.00	180,000.00	159,905.22	0.00		100	100	2	264782	personas		
61203 OP02M-1	Rehabilitación y/o construcción de rampas de acceso en varios puntos de la ciudad		187,500.00	187,331.72	168.28		100	100	43.9	264782	personas		
61203 OP02M-2	Rehabilitación y/o construcción de rampas de acceso en diferentes cuadrantes de la ciudad		150,000.00	83,168.44			100	100	23.7	264782	personas		
61203 OP09M	Trabajos de rehabilitación de muro de contención en calle mesquite y calle Mercurio, en el Municipio de Nogales Sonora.		344,988.40	278,635.49			100	100	11.32	25	personas		
61203 OP-4M	Trabajos de rehabilitación de muro de contención en calle Mesquite etapa 2, en el Municipio de Nogales, Sonora.		247,547.32	247,547.32	0.00		100	100	28.65	25	personas		
61203-CM055	Adecuación de estancia infantil en la colonia Flores Magón para rehabilitación de albergue, del Municipio de Nogales Sonora.		2,080,278.00	2,089,881.35	346.65		100	100	1474.06	264782	personas		
61203-CM055-1	Trabajos complementarios en adecuación de Estancia Infantil en la colonia Flores Magón para Habilitación de albergue, del Municipio de Nogales Sonora.		336,666.75	336,666.75	0.00		100	100	314.8	3000	personas		
61203 CM01M	Remodelación CADI Rosarito	5,842,161.72											
61203 CM02M	Rehabilitación de Edificios Municipales	3,082,188.05											
61203 CM04M	Rehabilitación de Callejo Hoefler	2,500,000.00											

ING. OTILIA VERENICE VERDUGO CASTRO
 DIRECTORA DE OBRAS PÚBLICAS
 FIRMA Y SELLO

ING. JUAN FRANCISCO BIRN NOGALES
 PRESIDENTE MUNICIPAL
 FIRMA Y SELLO

ING. JUAN FRANCISCO HUERTA RIVERA
 TEPIC
 FIRMA Y SELLO



ING. JUAN FRANCISCO BIRN NOGALES
 PRESIDENTE MUNICIPAL
 FIRMA Y SELLO

ING. OTILIA VERENICE VERDUGO CASTRO
 DIRECTORA DE OBRAS PÚBLICAS
 FIRMA Y SELLO

DIRECCIÓN DE OBRAS PÚBLICAS
 INFRAESTRUCTURA URBANA
 Y OBRAS PÚBLICAS

NOGALES, SONORA
PROGRAMAS Y PROYECTOS DE INVERSION
 PERIODO DEL 01 DE ENERO AL 31 DE DICIEMBRE DE 2025

NO. DE LA OBRA	NOMBRE Y UBICACION LA(S) OBRA(S)	PTO. ANALITICO DE PROYECTOS	PRESUPUESTO MODIFICADO	DEVENGADO	POR DEVENGAR	AVANCE		METAS REALES		ORIGEN DE RECURSOS	MODALIDAD DE EJECUCION	
						% FISICO	% FINANC.	FISICAS	POB. BENEF.			
								CANT.	U.MED			
61203 CM04M-1	Rehabilitación de instalaciones eléctricas en media tensión y Baja tensión e iluminación del estadio de beisbol dr. Alberto Hoefler, colonia Moderna, en la ciudad de Nogales Sonora.		4,572,926.12	4,572,926.08	0.04	100	100	80	m	personas	Municipal	Cont. Lic. Pub.
61203 CM06M	Trabajos de adecuación de albergue de migrantes a Cadi, colonia Hinos, Flores Magón, en el Municipio de Nogales Sonora.		1,478,119.73	1,478,119.73	0.00	100	100	424.03	m	personas	Municipal	Cont. Lic. Sim.
61203 ES07M	Rehabilitación de escalinata en Andador Republica Dominicana (entre calle Republica Dominicana y calle Córdoba), colonia Esperanza, en el municipio de Nogales Sonora.		1,108,911.30	1,108,911.30	0.00	100	100	51.66	m ²	personas	Municipal	Cont. Adj. Dir.
61207	Sub-total ESTUDIOS Y PROYECTOS	13,027,953.49	10,696,887.62	10,543,097.40	153,790.22							
61207 PRO1M	Estudio geotecnico en predio para construcción de tanque de almacenamiento Cahulla 1 en calle del ISSTESON entre Blvd. Alamos y calle zorros en colonia Pueblo Nuevo de la localidad de heroica Nogales del Municipio de Nogales Sonora.		47,606.84	47,606.84	0.00	100	100	1	m ³	personas	Municipal	Cont. Adj. Dir.
61207 SP01M	Servicios profesionales de control de calidad para calles Alfredo Manzanero y Astolfo R. Cardenas, en la ciudad de Nogales Sonora		5,940.00	5,940.00	0.00	100	100	1	servicio	personas	Municipal	Admón. Dir.
61211	Sub-total INFRAESTRUCTURA Y EQUIPAMIENTO EN MATERIA DE CULTURA, DEPORTE Y RECREACION	3,815,000.00	53,546.84	53,546.84	0.00							
61211 ID01M	Rehabilitación de cancha de básquetbol en colonia Félix Peráltoza, en el Municipio de Nogales Sonora.		596,437.71	596,437.71	0.00	100	100	269.5	m ²	personas	Municipal	Cont. Adj. Dir.
61211 ID02M	Rehabilitación de cancha de básquetbol en colonia Félix Peráltoza, en el Municipio de Nogales Sonora.		596,437.71	596,437.71	0.00	100	100	269.5	m ²	personas	Municipal	Cont. Adj. Dir.
613	Sub-total CONSTRUCCION DE OBRAS PARA EL ABASTECIMIENTO DE AGUA, PETROLEO, GAS, ELECTRICIDAD Y TELECOMUNICACION	3,000,000.00	11,469,395.92	11,469,395.92	0.00							
61303	Construcción de sistemas de abastecimiento de agua para uso agrícola		11,469,395.92	11,469,395.92	0.00	100	100	1	tanque	personas	Municipal	Cont. Lic. Pub.
61303 AP05F	Construcción de tanque público de agua potable Heroes 2 en colonia Buenos Aires de la localidad de Heroica Nogales del Municipio de Nogales Sonora.		11,469,395.92	11,469,395.92	0.00	100	100	1	tanque	personas	Municipal	Cont. Lic. Pub.
61303 AP05F	Sub-total	0.00	11,469,395.92	11,469,395.92	0.00							



ING. OTILIA FERENICE VERDUGO CASTRO
 DIRECTORA DE OBRAS PÚBLICAS
 FIRMA Y SELLO
 INFRAESTRUCTURA URBANA
 Y OBRAS PÚBLICAS


ING. JULIA PATRICIA HUERTA RIVERA
 TERCERA SECRETARIA
 FIRMA Y SELLO

ING. JUAN FRANCISCO GIMI NOGALES
 PRESIDENTE MUNICIPAL
 FIRMA Y SELLO

NO. DE LA OBRA	NOMBRE Y UBICACIÓN LA (S) OBRA (S)	PTO. ANALITICO DE PROYECTOS	PRESUPUESTO MODIFICADO	DEVENGADO	POR DEVENGAR	AVANCE		METAS REALES				ORIGEN DE RECURSOS	MODALIDAD DE EJECUCION
						% FISICO	% FINANC.	FISICAS		POB. BENEF.			
								CANT.	U. MED	CANT.	U. MED		
61308 AR01M	Construcción de sistemas de abastecimiento de agua para uso agrícola Construcción de Planta Tratadora para agua de reuso	3,000,000.00 3,000,000.00	0.00 0.00	0.00 0.00	0.00 0.00	100	100	466.59	m2	100	personas	Municipal	Cont. Adj. Dir.
614	DIVISION DE TERRENOS Y CONSTRUCCION DE OBRAS DE URBANIZACION	99,645,368.60	70,347,725.36	68,370,117.56	1,977,607.80	100	100	18	m3	25	personas	Municipal	Cont. Adj. Dir.
61401	CONSTRUCCION					100	100	18	m3	150	personas	Municipal	Cont. Adj. Dir.
61401 ES01M	Rehabilitación Escalinata arroyo buenos aires, para conectividad hacia Circunvalación Héroes	720,017.92	-	-	-	100	100	12.2	m3	2086	personas	REPUBE	Admon. Dir.
61401 ES02M	Escalinata, extensión a escalinata Martires, 1905, Col. Rosarito	1,517,024.25	1,000,000.01	5,391.46	245.17	100	100	1.9	m3	2086	personas	REPUBE	Admon. Dir.
61401 OP03M	Rehabilitación de muro de contención en Cancha deportiva, Calle Turquesa, Col. tapiros	787,078.69	559,717.12	156,962.02	370,334.94	100	100	18	m3	150	personas	Municipal	Cont. Adj. Dir.
61401 OP04F	Construcción de banquetas y rampas en vialidades de acceso a escuelas en el municipio de Nogales, Sonora	2,000,000.00	-	-	-	100	100	18	m3	150	personas	Municipal	Cont. Adj. Dir.
61401 OP04M-1	Construcción de pavimentación y banquetas calle José A Solís en colonia CTS CROC, calle Tepache y Veracruz en colonia Del Valle, calle Rosario en Colonia Rosarito, avenida Tecnológico en colonia Granjas, calle Trilunfo en colonia Chuhavista, y en parque en Fracc. Fuente de Plata en el Municipio de Nogales Sonora.		1,044,938.92	1,044,938.92	0.00	100	100	466.59	m2	100	personas	Municipal	Cont. Adj. Dir.
61401 OP05M	Construcción de muro de contención en calle Torres, entre Marisno Jiménez y Abasolo, colonia Fundo Legal, en el Municipio de Nogales Sonora.		156,962.02	156,962.02	0.00	100	100	18	m3	25	personas	Municipal	Cont. Adj. Dir.
61401 OP06M	Construcción de muro de contención en Blvd. Lomas del sol, Fraccionamiento Lomas del Sol, en el Municipio de Nogales, Sonora.		370,334.94	370,334.94	0.00	100	100	18	m3	150	personas	Municipal	Cont. Adj. Dir.
61401 OP07E	Construcción de banqueta a base de concreto hidráulico en calle Astolfo R Cárdenas entre calle Astolfo R Cárdenas (0+266) y calle Astolfo R Cárdenas (0+370) cuerpo sur, en la localidad de Heroica Nogales Municipio de Nogales.		48,891.48	40,503.02	5,391.46	100	100	12.2	m3	2086	personas	REPUBE	Admon. Dir.
61401 OP08E	Construcción de banqueta a base de concreto hidráulico en calle Alfredo Manzanero entre calle Astolfo R Cárdenas (0+000) y calle Alfredo Manzanero (0+000) cuerpo oeste, en la localidad de Heroica Nogales Municipio de Nogales.		6,553.02	6,307.85	245.17	100	100	1.9	m3	2086	personas	REPUBE	Admon. Dir.

ING. OTILIA VERENICE PEDRUGO CASTRO
DIRECCIÓN DE OBRAS PÚBLICAS
FIRMA Y SELLO

ING. JUAN FRANCISCO GIMÍ NOGALES
PRESIDENTE MUNICIPAL
FIRMA Y SELLO



DIRECCIÓN DE INFRAESTRUCTURA URBANA Y OBRAS PÚBLICAS


NOGALES, SONORA

PROGRAMAS Y PROYECTOS DE INVERSIÓN
PERIODO DEL 01 DE ENERO AL 31 DE DICIEMBRE DE 2025

Clave y Nombre de la Partida 8220-1803-6100-2

DEPENDENCIA: DIRECCIÓN DE INFRAESTRUCTURA URBANA Y OBRAS PÚBLICAS

NO. DE LA OBRA	NOMBRE Y UBICACIÓN LA(S) OBRA(S)	PTO. ANALÍTICO DE PROYECTOS	IMPORTE		POR DEVENGAR	AVANCE		METAS REALES		ORIGEN DE RECURSOS	MODALIDAD DE EJECUCIÓN	
			PRESUPUESTO MODIFICADO	DEVENGADO		% FÍSICO	% FINANCI.	FÍSICAS	POB. BENEF.			
								CANT.	U.MED			
61401 OP10M	Construcción por Reparación de drenaje pluvial en calle Mediterráneo y calle Tiber		25,503.66	25,503.66	0.00	100	100	6.5	m3	personas	Municipal	Admón. Dir.
61401 OP11M	Construcción de piedraplen, terraplén y lavadero pluvial en periferico oriente, en el Municipio de Nogales Sonora.		1,197,864.28	1,197,864.28	0.00	100	100	197.82	m3	personas	Municipal	Cont. Adj. Dir.
61401 OP12M	Construcción de muro contención tramo 2 en Blvd. Lomas del sol, Fraccionamiento Lomas del sol, en el Municipio de Nogales Sonora.		201,607.98	201,607.98	0.00	100	100	23.47	m3	personas	Municipal	Cont. Adj. Dir.
61401 OP13M	Construcción de muro de contención en calle Turqueta de la colonia Tapiros, en el Municipio de Nogales Sonora.		744,764.16	744,764.16	0.00	100	100	80.04	m3	personas	Municipal	Cont. Adj. Dir.
61401 ES01F-1	Construcción de escalinata en andador Arroyo buenos aires entre calle Arroyo buenos aires y Circunvalación heróico en colonia Heroes de la localidad de Heroica Nogales del Municipio de Nogales Sonora.		851,766.32	851,766.32	0.00	100	100	73.22	m2	personas	FAISMUN	Cont. Adj. Dir.
61401 ES03F	Construcción de escalinata en calle hacienda del rincón, entre calle hacienda del rincón y rampa de escuela, colonia las haciendas	669,899.40										
61401 ES04F	Construcción de escalinata en calle los tubanes, entre calle los aaches y los tubanes, colonia Luis Donaldo Colosio	1,238,093.60										
61401 ES04M-1	Tubares entre calle de los Temoris y de los Tubares, colonia Luis Donaldo Colosio, en el municipio de Nogales Sonora.		1,099,107.04	1,099,107.04	0.00	100	100	90.96	m3	personas	Municipal	Cont. Adj. Dir.
61401 ES05F	Escalinata río maderas (gonzalo Ibarra)	1,561,650.24										
61401 ES05M-1	Construcción de escalinata en calle Río Madera entre calle Río Fuerte y calle Pío Duero, colonia Félix B. Peñafiel, en el Municipio de Nogales Sonora.		1,562,546.73	1,562,546.73	0.00	100	100	160.68	m2	personas	Municipal	Cont. Lic. Sim.



ING. JUAN FRANCISCO GUTIÉRREZ NOGALES
PRESIDENTE MUNICIPAL
FIRMA Y SELLO

ING. OTILIA VERDE VERDUGO CASTRO
DIRECTORA DE OBRAS PÚBLICAS
FIRMA Y SELLO


DIRECCIÓN DE
INFRAESTRUCTURA URBANA
Y OBRAS PÚBLICAS

NOGALES, SONORA
PROGRAMAS Y PROYECTOS DE INVERSION
PERIODO DEL 01 DE ENERO AL 31 DE DICIEMBRE DE 2025

Clave y Nombre de la Partida 8220-1803-6100-2

DEPENDENCIA: DIRECCION DE INFRAESTRUCTURA URBANA Y OBRAS PUBLICAS

NO. DE LA OBRA	NOMBRE Y UBICACION LA (S) OBRA (S)	PTO. ANALITICO DE PROYECTOS	PRESUPUESTO MODIFICADO	DEVENGADO	POR DEVENGAR	IMPORTE		AVANCE		METAS REALES			ORIGEN DE RECURSOS	MODALIDAD DE EJECUCION
						% FISICO	% FINANC.	FISICAS CANT.	U/MED	POB. BENEF. CANT.	U/MED			
61401 ES06M	Construcción de escalinata en calle Hacienda del rincón (entre Hacienda del rincón y rampa de escuela), colonia las Haciendas, en el Municipio de Nogales Sonora.		633,366.56	630,523.55	2,845.01	100	100	81.78	ml	25	personas	Municipal	Cont. Adj. Dir.	
61401 ES08M	Construcción de escalinata en Callejón 14 de marzo (entre calle 12 de octubre y Camino de la amargura), colonia del Pozo, en el municipio de Nogales Sonora.		1,218,734.20	1,218,734.20	0.00	100	100	90.96	m3	40	personas	Municipal	Cont. Adj. Dir.	
61401 ES09M	Construcción de escalinata y Muro de contención en calle privada los Nevomes, entre lote 82 y lote 85, colonia Luis Donaldo Colosio, en el Municipio de Nogales Sonora.	8,493,764.10	303,894.44 10,653,312.94	303,894.44 9,455,449.11	0.00 1,197,863.83	100	100	8.6	m2	25	personas	Municipal	Cont. Adj. Dir.	
61404	Sub-total Conservación y mantenimiento	2,000,000.00	0.00	0.00	0.00									
61408	Sub-total INFRAESTRUCTURA Y EQUIPAMIENTO EN MATERIA DE AGUA POTABLE	2,000,000.00	0.00	0.00	0.00									
61408 AP01F	Introducción de agua potable en varios puntos del Municipio de Nogales, Sonora													
61408 AP02F	Ampliación de red de agua entubada en calle Trece entre calles Solidaridad y Del derecho en colonia Solidaridad en la localidad de Heroica Nogales del Municipio de Nogales Sonora.		507,474.78	507,474.78	0.00	100	100	199	ML	140	personas	FAISMUN	Cont. Adj. Dir.	
61408 AP03F	Ampliación de red de agua entubada en calle privada trece entre calles trece y final privada trece en colonia solidaridad en la localidad de Heroica Nogales de del Municipio de Nogales.		605,820.06	605,820.06	0.00	100	100	287.94	ML	105	personas	FAISMUN	Cont. Adj. Dir.	
61408 AP04F	Trabajos complementarios en ampliación de red de agua entubada en calle los Lacapones, (entre calles círculo los Mayos y los Quijotes), colonia Luis Donaldo colosio, en el Municipio de Nogales Sonora.		197,199.50	197,199.50	0.00	100	100	71.19	ML	35	personas	FAISMUN	Cont. Adj. Dir.	
61408 AP05M	Sub-total	2,000,000.00	211,403.01 1,521,897.35	211,403.01 1,521,897.35	0.00	100	100	81	ML	55	personas	Municipal	Cont. Adj. Dir.	



ING. JUAN FRANCISCO GIM NOGALES
 PRESIDENTE MUNICIPAL
 FIRMA Y SELLO

MTRA. JULIA PATRICIA HUERTA RIVERA
 TESOERA
 FIRMA Y SELLO

ING. OTILIA VERONICE VERDUGO CASTRO
 DIRECTORA DE OBRAS PUBLICAS
 DIRECCION DE OBRAS PUBLICAS
 FIRMA Y SELLO
 INFRAESTRUCTURA URBANA
 Y OBRAS PUBLICAS

NOGALES, SONORA

PROGRAMAS Y PROYECTOS DE INVERSIÓN
PERIODO DEL 01 DE ENERO AL 31 DE DICIEMBRE DE 2025


Clave y Nombre de la Partida 8220-1803-6100-2
DEPENDENCIA: DIRECCIÓN DE INFRAESTRUCTURA URBANA Y OBRAS PÚBLICAS

NO. DE LA OBRA	NOMBRE Y UBICACIÓN LA (S) OBRA (S)	PTO. ANALITICO DE PROYECTOS	IMPORTE		POR DEVENGAR	AVANCE		METAS REALES		ORIGEN DE RECURSOS	MODALIDAD DE EJECUCIÓN
			PRESUPUESTO MODIFICADO	DEVENGADO		% FÍSICO	% FINANCI.	FÍSICAS	POB. BENEF.		
								CANT.	UMED		
61409	INFRAESTRUCTURA Y EQUIPAMIENTO EN MATERIA DE ALCANTARILLADO										
61409 ALO1F	Construcción de conducto pluvial en calle Guachichiles a calle Jazmin, colonia conjunto Jardín Drenaje Pluvial en calle Guachichiles, colonia Luis Donaldo Colostido, en el Municipio de Nogales Sonora	963,950.11	0.00	376,444.32	0.00	100	100	38.65	ML	20 personas	Cont. Adj. Dir.
61409 ALO1M-1	Introducción de drenaje sanitario en varios puntos del municipio de Nogales, Sonora	2,000,000.00	0.00	376,444.32							
61409 ALO2F	Sub-total	2,963,950.11		376,444.32							
61410	ELECTRIFICACION URBANA										
61410 ELO1F	Introducción de red de electrificación en varios puntos del municipio de Nogales, Sonora	3,253,445.65		573,126.00	2,836.88	100	100	128	ML	50 personas	Cont. Adj. Dir.
61410 ELO3M	Electrificación de calle de la venta, entre calle municipio de onavas y municipio la venta final, colonia Veracruz y calle Placido Rios, entre calle Ricardo Flores Magón y Fidel Valazquez Sanchez, colonia Ricardo Flores Magón										
61410 ELO4M	Electrificación de calles estado de tamaulipas, entre calle Alfonso Acosta y estado de sonora, colonia Del valle, calle Gonzalo Cuñel, entre calle Salvador Picos y Gonzalo Cuñel escalinata existente, colonia lomas de nogales; y calle rio papaloapan, entre calle rio conchos y puerto de Veracruz, colonia Heroicos	3,253,445.65	835,599.84	1,411,562.72	698.31	100	100	234	ML	50 personas	Cont. Adj. Dir.
61416	Sub-total		1,411,562.72		9,535.19						
61416 EDO1M	CECOP										
61416 EDO1M	Construcción de Tejabán sobre área Cívico Deportivo en Escuela Secundaria Estatal # 9, ubicada en Colonia Nuevo Nogales	23,444.77	23,444.77								
61416 PAO1M	Pavimentación en calle Triunfo en colonia Chula Vista	47,500.00	47,500.00								
61416 PAO2M	Pavimentación de rampa de acceso a Cctd 118 colonia del Rosario	29,515.85	29,515.85								
61416 PAO3M	Pavimentación de calle Rovirosa, en colonia Municipal	4,914.91	4,914.91								
61416 EDO1M	Construcción de tercera etapa en campanario en capellania San Juan Diego, ubicada en colonia puesta del sol	30,000.00	30,000.00								
61416 EDO2M	Construcción de Aljibe en Escuela Primaria Ignacio W. Covarrubias	10,000.00	10,000.00								
61416 EDO3M	Remodelación de Baños en Escuela Primaria Armida de la Vera, ubicada en colonia Margarita Maza de Juárez	32,000.00	32,000.00								
61416 EDO4M	banqueta de acceso a la Escuela Primaria Heroe de Nacoari, colonia 5 de mayo	24,000.00	24,000.00								
61416 EDO5M	Escuela primaria Jesús Flores Valverde, (Remodelación de Baños)	32,000.00	32,000.00								
61416 EDO6M	Preparatoria Municipal "Omar Osvaldo Romo Covarrubias", construcción La Mesa (adecuación de espacios)	1,787.57	1,787.57								

ING. OTILIA VERENICE VERDUGO CASTRO
DIRECTORA DE OBRAS PÚBLICAS
DIRECCIÓN DE INFRAESTRUCTURA URBANA Y OBRAS PÚBLICAS

MTRA. JUAN FRANCISCO HUERTA RIVERA
PRESIDENTE MUNICIPAL
FIRMA Y SELLO


ING. JUAN FRANCISCO GIM NOGALES
PRESIDENTE MUNICIPAL
FIRMA Y SELLO




1/30/2026 8:35:30 AM

NOGALES, SONORA
PROGRAMAS Y PROYECTOS DE INVERSIÓN
 PERIODO DEL 01 DE ENERO AL 31 DE DICIEMBRE DE 2025


NO. DE LA OBRA	NOMBRE Y UBICACIÓN LA(S) OBRA(S)	PTO. ANALITICO DE PROYECTOS	IMPORTE		POR DEVENGAR	AVANCE		METAS REALES		ORIGEN DE RECURSOS	MODALIDAD DE EJECUCIÓN		
			PRESUPUESTO MODIFICADO	DEVENGADO		% FISCO	% FINANCI.	FISICAS CANT.	U.MED			POB. BENEF. CANT.	U.MED
61416-ED02M-1	Construcción de platón	96,448.14	96,448.14	96,448.14	0.00	100	100	476.46	m ²	215	personas	Municipal	Cont. Adj. Dir.
61416-IE16M	Construcción de taboan en escuela primaria Jesús Manuel Mendivil Robles clave 260PH1523P	91,266.14	91,266.14	91,266.14	0.00	100	100	50.44	m ²	400	personas	Municipal	Cont. Adj. Dir.
61416-IE08M	Remodelación de núcleos sanitarios Universidad Tecnológica de Nogales UTN	96,994.99	96,994.99	96,994.99		100	100	4	PZS	1200	personas	Municipal	Cont. Adj. Dir.
IE09M	Secundaria General # 2, en colonia Esperanza (construcción de muro perimetral)	18,224.07	18,224.07										
IE10M	Tecnológico Nacional de México Campus Nogales (Impermabilización y acabado en edificio)	35,229.08	35,229.08										
ED04M	Oratorio San Juan Bosco (4ta. Etapa de gavilanes y renovación)	22,500.00	22,500.00										
61416-ED08M	Construcción de bodega y baños en jardín de niños Nicolás Bravo	62,935.96	62,935.96	62,935.96		100	100	36	m ²	80	personas	Municipal	Cont. Adj. Dir.
61416-ED06M-1	Centro de Reunión De usos múltiples en Preparatoria municipal Omar Ovaldo Romo Gobernación, extensión la Misa Segunda etapa clave 26PH0219W	50,712.43	50,712.43	50,712.43		100	100	55.94	m ²	206	personas	Municipal	Cont. Adj. Dir.
IE07M	Escuela Primaria Enrique Quijada, Colonia Buenos Aires (resane, pintura y vitropiso)	29,564.74	29,564.74										
ED02M	Sindicato Unico de Trabajadores al Servicio del Municipio e Instituciones Descentralizadas de Nogales Sonora 3era etapa de colocación de platón y acabados	12,479.98	12,479.98	12,479.98									
61416-ED01M-1	Construcción de campanario en capellanía San Juan Diego, segunda etapa	85,085.09	85,085.09	85,085.09		100	100	65.68	m ²	200	personas	Municipal	Cont. Adj. Dir.
61416-ED06M	Remodelación de área de supervisión zona número XI adecuación y división de espacios, en escuela primaria María Dolores Fernández Torres clave 26PH0362N	66,405.23	66,405.23	66,405.23		100	100	63.53	m ²	30	personas	Municipal	Cont. Adj. Dir.
61416-ED04M-1	Construcción de muro de construcción en Centro Juvenil Don Bosco tercera etapa	60,484.15	60,484.15	60,484.15		100	100	89	m ²	300	personas	Municipal	Cont. Adj. Dir.
ED05M	Centro comunitario la Esperanza (pintura de edificio)	27,917.10	27,917.10										
IE11M	Escuela Primaria Vicente Guerrero en la comunidad de Miszarénas (segunda etapa de Cancha multiusos cívico-deportiva)	14,014.88	14,014.88										
ID01M	Instituto Municipal del Deporte (pazo sintético en cancha de futbol rápido)	13,500.00	13,500.00										
IE12M	Escuela Primaria Sonora (Impermabilización y pintura)	26,500.00	26,500.00										
IE13M	Escuela Primaria Gustavo Lamas (remodelación de Baños)	22,000.00	22,000.00										
IE14M	Escuela Primaria Gustavo M. Manríquez (Remedación Baños)	22,500.00	22,500.00										



ING. JUAN FRANCISCO GIM NOGALES
 PRESIDENTE MUNICIPAL
 FIRMA Y SELLO



MTRA. JULIA PATRICIA RUETERA
 TESORERA
 FIRMA Y SELLO



ING. OTILIA VERENICE SANCOS CASTRO
 DIRECTORA DE OBRAS PÚBLICAS
 FIRMA Y SELLO

DIRECCIÓN DE
INFRAESTRUCTURA URBANA
Y OBRAS PÚBLICAS

NO. DE LA OBRA	NOMBRE Y UBICACION LA (S) OBRA (S)	PTO. ANALITICO DE PROYECTOS	PRESUPUESTO MODIFICADO	DEVENGADO	POR DEVENGAR	AVANCE		METAS REALES		ORIGEN DE RECURSOS	MODALIDAD DE EJECUCION
						% FISICO	% FINANCI.	FISICAS	POB. BENEF.		
								cant.	umid.		
61416-ED03M	Construcción de salón multiusos en área de ampliación de edificio de IMFOCULTA, colonia Petróleos	98,985.12	98,985.12	98,985.12		100	100	58.45	m ²	personas	Cont. Adj. Dir.
61416-ED-07M	Rehabilitación de cerco perimetral en Casa Hegar Nuestros Pequeños Hermanos, Cristo Rey, I.A.P	62,520.02	62,520.02	62,520.02		100	100	31.3	ML	personas	Cont. Adj. Dir.
61416-AL03M	Infraestructura red de drenaje y agua potable en calle triunfo, colonia Chulavista	51,363.59	51,363.59	51,363.59		100	100	60	m ²	personas	Cont. Adj. Dir.
61416-IE15M	Rehabilitación de escuela secundaria General #3 Prof. Humberto Campos Varela	90,556.19	90,556.19	90,556.19		100	100	145	m ²	personas	Cont. Adj. Dir.
	Sub-total	1,393,350.00	1,393,350.00	913,757.05	479,592.95						
61418	CONSTRUCCION Y REHABILITACION DE CALLES										
61418-BA01M	Rehabilitación con concreto hidráulico en varios puntos de la ciudad	1,000,000.00	850,000.00	845,995.69	4,404.31	100	100	24	m ²	personas	Admón. Dir.
61418-BA02M	Trabajos de bacheo con poliflex en varios puntos de la ciudad	700,000.00	45,472.00	45,472.00		100	100		m ²	personas	Admón. Dir.
61418-BA03M	Rehabilitación con emulsión diversos puntos de la ciudad (jetpatcher)	186,000.00	235,377.76	9,744.00	225,633.76	100	100	1800	LT	personas	Admón. Dir.
61418-BA04M		28,000,000.00									
61418-BA05M	Recarpeteo con carpeta asfáltica de Av. de los Nogales (entre BLVD. Nogales 2000 y calle San Patricio), en la Ciudad de Nogales Sonora, del Municipio de Nogales Sonora.										
61418-BA06M-1	Trabajos de Bacheo permanente, en varios puntos de la ciudad	15,000,000.00	23,752,796.40	23,752,796.40		100	100	55954	m ²	personas	Cont. Lic. Pub.
61418-BA06M	Trabajos de rehabilitación de calles, con bacheo preventivo y correctivo con asfalto modificado con polímeros en frío y fabricación en caliente en planta, disponibilidad inmediata, ejecución anual, con diversas cuadrillas, en turnos diurno y nocturno en distintos puntos de la ciudad de Nogales Sonora. Rehabilitación de pavimento en varios puntos, Colonia Bicentenario	10,000,000.00	14,798,011.19	14,798,016.19		100	100	19115.09	m ²	personas	Cont. Lic. Pub.

INGENIERO EN ECONOMIA
 INGENIERO EN ADMINISTRACION
 INGENIERO EN SISTEMAS DE INFORMACION
 INGENIERO EN ELECTRICIDAD
 INGENIERO EN QUIMICA
 INGENIERO EN MECANICA
 INGENIERO EN METALURGIA

ING. OTILIA VERENDEZ RODRIGO CASTRO
 DIRECTORA DE OBRAS PÚBLICAS
 FIRMA Y SELLO
 DIRECCION DE
 INFRAESTRUCTURA URBANA
 Y OBRAS PÚBLICAS

MTRA. JUAN PATRICIA HUERTA RIVERA
 TRESORERA
 FIRMA Y SELLO

ING. JUAN FRANCISCO GIMI NOGALES
 PRESIDENTE MUNICIPAL
 FIRMA Y SELLO

NOGALES, SONORA														
PROGRAMAS Y PROYECTOS DE INVERSION														
PERIODO DEL 01 DE ENERO AL 31 DE DICIEMBRE DE 2025														
DEPENDENCIA: DIRECCION DE INFRAESTRUCTURA URBANA Y OBRAS PUBLICAS														
NO. DE LA OBRA	NOMBRE Y UBICACION LA (S) OBRA (S)	PTO. ANALITICO DE PROYECTOS	IMPORTE PRESUPUESTO MODIFICADO	DEVENGADO	POR DEVENGAR	AVANCE		METAS REALES		ORIGEN DE RECURSOS	MODALIDAD DE EJECUCION			
						% FISICO	% FINANC.	FISICAS CANT.	U.MED			POB. BENEF. CANT.	U.MED	
61418-BA08M	Muros de a prelio las cabinas cademamiento 0+045 a 0+096 , entre profl. Obregon y prelio las cabinas	1,503,642.74	-	-	-	-	100	100	m ²	628.57	264782	personas	Municipal	Cont. Lic. Sim.
61418-BA09M	Reparacion de baches ocasionados por fugas en tomas domiciliarias, descargas domiciliarias y lineas de infraestructura, en varias ubicaciones del sector Sur de la Ciudad de Nogales, en el Municipio de Nogales Sonora	2,935,275.18	2,935,275.18	2,935,275.18	-	-	100	100	m ²	628.57	264782	personas	Municipal	Cont. Lic. Sim.
61418-BA10M	Reparacion de baches ocasionados por fugas en tomas domiciliarias, descargas domiciliarias y lineas de infraestructura, en varias ubicaciones del sector norte de la Ciudad de Nogales, en el Municipio de Nogales Sonora	2,933,883.31	2,933,883.31	2,933,883.31	-	-	100	100	m ²	628.57	264782	personas	Municipal	Cont. Lic. Sim.
61418-BA11M	Adaptacion de ciclovia en avenida John F. Kennedy entre avenida Alvaro Obregon y BLVD. Luis Donald Colosio, en el municipio de Nogales Sonora.	3,006,896.43	3,006,896.43	3,006,896.43	-	-	100	100	m ²	3623.07	264782	personas	Municipal	Cont. Lic. Sim.
61421	Sub-total	56,389,642.74	48,557,817.27	48,327,775.20	230,085.07	-	100	100	mi	917	264782	personas	Municipal	Cont. Lic. Sim.
61421 TPO1M	EQUIPAMIENTO URBANO	1,000,000.00	-	-	-	-	-	-	-	-	-	-	-	-
61421 SE01M	Dignificacion de 10 paraderos de pasajeros del transporte publico	4,000,000.00	-	-	-	-	-	-	-	-	-	-	-	-
61421 SE02M	Mejoramiento y conservacion a sistema de semaforizacion en varios puntos de la ciudad	1,500,000.00	2,605,430.58	2,605,430.58	-	-	100	100	mi	917	264782	personas	Municipal	Cont. Lic. Sim.
61421 SE03M	Semaforizacion de Interseccion de avenida de Los Nogales-Haciendas, Fraccionamiento Las haciendas	150,000.00	-	-	-	-	-	-	-	-	-	-	-	-
61421 SE04M	Señalización Vertical del Sistema Autogula	351,216.00	-	-	-	-	-	-	-	-	-	-	-	-
61421 SE05M	Asignación y señalización de espacios destinados al estacionamiento de bicicletas y motocicletas	1,150,339.01	1,150,339.01	1,083,792.26	56,546.76	-	100	100	pza	40	264782	personas	Municipal	Cont. Adj. Dir.
61421 SE06M	Señales para estructuras de puentes u cruces en prolongación Alvaro Obregon	2,000,000.00	-	-	-	-	-	-	-	-	-	-	-	-
61421 SE07M	Trabajos de señalización vial en prolongación Alvaro Obregon, Blvd. Luis Donald Colosio, calle Vasquez Colosio de postrada, cables de lamparas para iluminacion en espacios publicos, en varios puntos de la ciudad.	-	-	-	-	-	-	-	-	-	-	-	-	-

ING. JUAN FRANCISCO GIM NOGALES
 PRESIDENTE MUNICIPAL
 FIRMA Y SELLO

ING. OTILIA VERDEZ GERRUGO CASTRO
 DIRECTORA DE OBRAS PÚBLICAS
 FIRMA Y SELLO

ING. JULIA PATRICIA HUERTA RIVERA
 TESORERA
 FIRMA Y SELLO

DIRECCION DE INFRAESTRUCTURA URBANA Y OBRAS PUBLICAS

NOGALES, SONORA

PROGRAMAS Y PROYECTOS DE INVERSIÓN

PERIODO DEL 01 DE ENERO AL 31 DE DICIEMBRE DE 2025

Clave y Nombre de la Partida 8220-1803-6100-2

DEPENDENCIA: DIRECCIÓN DE INFRAESTRUCTURA URBANA Y OBRAS PÚBLICAS

NO. DE LA OBRA	NOMBRE Y UBICACIÓN LA (S) OBRA (S)	PTO. ANALÍTICO DE PROYECTOS	IMPORTE		POR DEVENGAR	AVANCE	METAS REALES		ORIGEN DE RECURSOS	MODALIDAD DE EJECUCIÓN
			PRESUPUESTO MODIFICADO	DEVENGADO			FÍSICAS	POB. BENEF.		
						% FÍSICO	% FINANCI.	CANT.	CANT.	
61421 SE06M	Semaforización Cruce Plutarco Elías Calles y Jesús Siqueiros 27 de Agosto	2,000,000.00	-	-	-	100	100			
61421 SE07M	Semaforo intersección Ma. Greever y Ave. De los Nogales	2,000,000.00	-	-	-					
61421 SE08M	Semaforo intersección paraje y maestros	1,800,000.00	-	-	-					
61421 SE08M-1	Semaforización de intersección de avenida de los maestros y calle paraje, colonia buena vista	1,842,186.25	1,842,186.25	1,842,186.25	-	100	100	ml	264782	personas
61421 SE09M	Semaforo intersección mediterraneo y maestros	1,800,000.00	-	-	-					
61421 SE10M	Semaforo 5 de mayo con Ave. Obregón y Plutarco Elías Calles	1,600,000.00	-	-	-					
61421 SE11M	Semaforos de ave. de los Nogales y haciendas	2,000,000.00	-	-	-					
61421 SE12M	Señalización vertical alta en banderas (retiradas y caídas periferico)	1,650,000.00	-	-	-					
61421 SE13M	Trabajos de señalización horizontal (logotipo de emergencia) y señalamiento vertical (tipo bk20), en diferentes ubicaciones de la ciudad	800,000.00	835,353.91	835,353.91	-	100	100	m3	264782	personas
61421 PRO1F	Prodim	500,000.00	-	-	-					
61421 INO1F	Indirectos	23,151,216.00	6,493,840.76	6,366,763.00	66,577.76					
61502 AC01M	CONSTRUCCIÓN DE VÍAS DE COMUNICACIÓN	132,445,246.59	160,118,364.77	147,205,841.23	12,912,423.49					
61501	RECONSTRUCCIÓN	1,000,000.00	-	-	-					
61502	MODERNIZACIÓN Y AMPLIACIÓN	8,164,711.55	-	-	-					
61502 AC01M	Ampliación con concreto hidráulico de carril pro. Av. Obregón, tramo calle de Los Muñetas a Periferio LDC	8,164,711.55	-	-	-					
61502 AC02M	Ampliación y prolongación obregón entre Puente de la Juventud y BLVD. Luis Donaldo Colosio, en el municipio de Nogales-Sonora	8,164,711.55	12,134,692.77	12,134,692.77	-	100	100	m2	2132.57	personas
	Sub-total		12,134,692.77	12,134,692.77	-					


ING. JUAN FRANCISCO GIM NOGALES
PRESIDENTE MUNICIPAL
FIRMA Y SELLO

MTRA. JULIA PATYACIA HUERTA RIVERA
TESORERA
FIRMA Y SELLO

ING. OTILIA VERENICE PEDRUGO CASTRO
DIRECTORA DE OBRAS PÚBLICAS
FIRMA Y SELLO

SECRETARÍA DE
INFRAESTRUCTURA URBANA
Y OBRAS PÚBLICAS

NOGALES, SONORA PROGRAMAS Y PROYECTOS DE INVERSIÓN PERIODO DEL 01 DE ENERO AL 31 DE DICIEMBRE DE 2025											
DEPENDENCIA: DIRECCIÓN DE INFRAESTRUCTURA URBANA Y OBRAS PÚBLICAS											
NO. DE LA OBRA	NOMBRE Y UBICACIÓN LA (S) OBRA (S)	PTO. ANALÍTICO DE PROYECTOS	PRESUPUESTO MODIFICADO	DEVENGADO	POR DEVENGAR	AVANCE		METAS REALES		ORIGEN DE RECURSOS	MODALIDAD DE EJECUCIÓN
						% FÍSICO	% FINANC.	FÍSICAS CANT.	POB. BENEF. CANT.		
61503	CONSTRUCCIÓN										
61503 PA04F	Construcción a base de concreto hidráulico en calle aguas federales oriente, entre calle Rubén Pujol y calle casiopea, colonia artículo 27	1,125,363.13	1,150,574.76	1,150,574.76	-	100	100	338.08	30	Municipal	Cont. Adj. Dir.
61503 PA05M	Pavimentación con concreto hidráulico de calle Los Quechuanos (entre calle los apaches y calle Los Guadalupe), colonia Luis Donaldo Colosio, en el Municipio de Nogales Sonora	3,502,936.66	3,117,868.79	3,117,868.79				1004.43	85	Municipal	Cont. Lic. Sim.
61503 PA06M	Pavimentación con concreto hidráulico de calle Apaches, tramo Los comanitos a Quechuanos, Col. Luis D. Colosio	14,147,584.50									
61503 PA06M-1	Pavimentación de concreto hidráulico de calle de los Apaches entre calle los Cahitas calle los Quechuanos, colonia Luis Donaldo Colosio, en el Municipio de Nogales Sonora.		14,277,620.94	14,277,620.96		100	100	5318	340	Municipal	Cont. Lic. Pub.
61503 PA06M-2	Trabajos complementarios en pavimentación de concreto hidráulico de calle de los Apaches entre calle los cahitas y calle los Quechuanos, colonia Luis Donaldo Colosio, en el Municipio de Nogales Sonora.		672,983.97	672,983.97		100	100	224.07	340	personas	Cont. Adj. Dir.



ING. JUAN FRANCISCO GIM NOGALIS
 PRESIDENTE MUNICIPAL
 FIRMA Y SELLO

MTRAL JUANA PATRICIA HUERTA RIVERA
 TERCERA
 FIRMA Y SELLO

ING. OTILIA VERONICE VERDUGO CASTRO
 DIRECTORA DE OBRAS PÚBLICAS
 FIRMA Y SELLO

DIRECCIÓN DE
 INFRAESTRUCTURA URBANA
 Y OBRAS PÚBLICAS

NO. DE LA OBRA	NOMBRE Y UBICACIÓN LA (S) OBRA (S)	PTO. ANALITICO DE PROYECTOS	IMPORTE		AVANCE		METAS REALES		ORIGEN DE RECURSOS	MODALIDAD DE EJECUCION	
			PRESUPUESTO MODIFICADO	DEVENGADO	POR DEVENGAR	FISICAS		POB. BENEF.			
						% FISICO	% FINANCI.	CANT.			U.MED
61503 PA07M	Pavimentación con concreto hidráulico calle Río Tamuin, col hercos entre río salto y Artes col Félix Peñalosa	3,603,640.47	0.00	-	-	-	-	-	-	-	
61503 PA07M-1	Pavimentación de concreto hidráulico de calle Río fuerte antes Río Tamuin (entre calle artes y calle Río del Salto), colonia Félix Peñalosa, en el Municipio de Nogales-Sonora.	3,655,423.81	3,655,423.81	-	3,655,423.81	100	100	831.93	m2	65 personas	
61503 PA08M	Pavimentación con concreto hidráulico calle Luis E. Gallegos, Colonia Cis-Croc	2,912,203.66	-	-	2,855,004.60	100	100	851	m2	75 personas	
61503 PA08M-1	Pavimentación de concreto hidráulico de calle Luis E. Gallegos (entre calle Francisco Partida Gómez y calle Héctor Mayer Soto), colonia CTS-CROC, en el Municipio de Nogales-Sonora.	3,065,876.60	-	-	2,780,538.03	100	100	834.6	m2	85 personas	
61503 PA09M	Pavimentación con concreto hidráulico en calle General José Zazúeta Encinos	5,976,684.47	-	-	3,115,738.96	100	100	1144.21	m2	55 personas	
61503 PA09M-1	Pavimentación de concreto hidráulico de calle General José Zazúeta (entre calle Gregorio Ruiz y calle Lauro Villa), colonia Encinos, en el Municipio de Nogales-Sonora.	1,649,855.10	1,434,211.82	-	1,384,211.82	100	100	353.96	m2	45 personas	
61503 PA10M	Pavimentación con concreto hidráulico Calle Juscamame av. Yaqui y Cerrada Vicam	-	-	-	-	-	-	-	-	-	
61503 PA10M-1	Pavimentación con concreto hidráulico de calle Juscamame (entre AV. Del Yaqui y Calle Juscamame cadenamiento 04-106-23), colonia Colinas del Yaqui, en el Municipio de Nogales-Sonora.	-	-	-	-	-	-	-	-	-	
61503 PA11M	Pavimentación con concreto hidráulico calle Cerrada Vicam 1	-	-	-	-	-	-	-	-	-	
61503 PA11M-1	Pavimentación de Concreto hidráulico de calle Cerrada Vicam (entre calle Vicam y Arroyo), colonia Colinas del Yaqui en el Municipio de Nogales-Sonora.	-	-	-	-	-	-	-	-	-	

ING. JUAN FRANCISCO GIM NOGALES
 PRESIDENTE MUNICIPAL
 FIRMA Y SELLO


MTRA. JULIA PATRICIA HUERTA RIVERA
 PRESIDENTA MUNICIPAL
 FIRMA Y SELLO

ING. OTILIA VERónica FERDUGO CASTRO
 DIRECTORA DE OBRAS PÚBLICAS
 FIRMA Y SELLO

DIRECCION DE INFRAESTRUCTURA URBANA Y OBRAS PUBLICAS

MOGALES, SONORA
PROGRAMAS Y PROYECTOS DE INVERSIÓN
PERIODO DEL 01 DE ENERO AL 31 DE DICIEMBRE DE 2025

NO. DE LA OBRA	NOMBRE Y UBICACIÓN LA (S) OBRA (S)	PTO. ANALÍTICO DE PROYECTOS	IMPORTE		AVANCE		METAS REALES		ORIGEN DE RECURSOS	MODALIDAD DE EJECUCIÓN		
			PRESUPUESTO MODIFICADO	DEVENGADO	POR DEVENGAR	% FÍSICO	% FINANCI.	FÍSICAS			POB. BENEF.	
								CANT.				U/MED
61503 PA12M	Pavimentación con concreto hidráulico Calle de la Participación, tramo imparcialidad y objetividad, solidaridad	6,298,813.52	394,768.12									
61503 PA12F-1	Construcción de pavimentación a base de concreto hidráulico en calle de la Participación entre calle de la Imparcialidad y calle de la Objetividad en colonia Solidaridad en la localidad de Heroica Nogales del Municipio de Nogales, Sonora.	5,788,588.04	5,788,588.04		100	100	1671.3	m2	260 personas	Cont. Lic. Pub.		
61503 PA13M	Pavimentación concreto hidráulico pro1 nueve de La Competencia	4,051,419.38										
61503 PA13M-1	Pavimentación de concreto hidráulico de calle de la Competencia (entre calle del Derecho y calle de la Centinabre), colonia Solidaridad, en el Municipio de Nogales, Sonora.	4,080,683.45	4,080,683.45		100	100	916.31	m2	120 personas	Cont. Lic. Pub.		
61503 PA14M	Pavimentación con concreto hidráulico calle Sierra Gamón	9,559,460.77	3,646,657.67									
61503 PA14F-1	Construcción de pavimentación a base de concreto hidráulico en calle Sierra Gamón Durango y calle Sierra San Juan, entre calle Sierra Durango y Sierra madre occidental, en colonia Benito Juárez en la localidad de Heroica Nogales del Municipio de Nogales, Sonora.	8,195,835.01	8,195,835.01		100	100	2546.84	m2	140 personas	Cont. Lic. Pub.		
61503 PA15F	Pavimentación con concreto hidráulico calle Los Chinantecos y Zoques entre Calle Opatas y Blvd del Raquet, Col. Luis D. Colosio	2,937,892.82										
61503 PA15M	Pavimentación con concreto hidráulico de calle Los Chinantecos y Zoques (entre calle Opatas y Blvd. Del Raquet), colonia Luis Donald Colosio en el Municipio de Nogales, Sonora.	2,721,532.97	2,721,532.97		100	100	1145.68	m2	100 personas	Cont. Lic. Sim.		
61503 PA16M	Servicio SAT	5,732,882.59										
61503 PA17M	Pavimentación con concreto hidráulico calle Privada Cajeme	1,141,962.47										
61503 PA17M-1	Pavimentación de concreto hidráulico de calle Privada Cajeme (entre calle Cajeme y Privada Cajeme), colonia Moderna, en el Municipio de Nogales, Sonora.	1,041,542.29	1,041,542.29		100	100	279.12	m2	15 personas	Cont. Adj. Dir.		



ING. JUAN FRANCISCO SIM NOGALES
 PRESIDENTE MUNICIPAL
 FIRMA Y SELLO

MTRA. JUANA PATRICIA HUERTA RIVERA
 DIRECTORA DE OBRAS PÚBLICAS
 FIRMA Y SELLO

ING. OTILIA VERENICE VERDUGO CASTRO
 DIRECTORA DE OBRAS PÚBLICAS
 FIRMA Y SELLO
DIRECCIÓN DE INFRAESTRUCTURA URBANA Y OBRAS PÚBLICAS

NOGALES, SONORA

PROGRAMAS Y PROYECTOS DE INVERSIÓN

PERIODO DEL 01 DE ENERO AL 31 DE DICIEMBRE DE 2025

Clave y Nombre de la Partida 8220-1803-6100-2

DEPENDENCIA: DIRECCIÓN DE INFRAESTRUCTURA URBANA Y OBRAS PÚBLICAS

NO. DE LA OBRA	NOMBRE Y UBICACIÓN LA(S) OBRA(S)	PTO. ANALÍTICO DE PROYECTOS	PRESUPUESTO MODIFICADO	DEVENGADO	POR DEVENGAR	IMPORTE		AVANCE		METAS REALES		ORIGEN DE RECURSOS	MODALIDAD DE EJECUCIÓN
						% FÍSICO	% FINANCI.	FÍSICAS CANT.	POB. BENEF. CANT.				
61503 PA18F	Pavimentación Calle los guachichiles entre los guachichiles y privada pames	2,097,578.15	-	-	-	-	-	100	100	396.07	20	Municipal	Cont. Lic. Sim.
61503 PA18M-1	Pavimentación de concreto hidráulico de calles de los Guachichiles y Jazmines, (primera etapa), Colonia Luis Donaldo Colosio, en el Municipio de Nogales Sonora.	2,748,844.02	2,748,844.02	2,748,844.02	-	-	-	100	100	m2	40	Municipal	Cont. Lic. Sim.
61503 PA19M	Pavimentación Calle Privada los pames entre los guachichiles y privada pames	822,353.45	-	-	-	-	-	100	100	m2	40	Municipal	Cont. Lic. Sim.
61503 PA20M	Pavimentación de concreto hidráulico de calle Babasac (entre calle Río San Tiago y calle Río Yaqui), colonia Héroes, en el Municipio de Nogales Sonora.	9,675,381.03	2,048,227.42	2,048,227.42	-	-	-	100	100	m2	40	Municipal	Cont. Lic. Sim.
61503 PA21M	Pavimentación con concreto hidráulico calle Juan de Dios tramo del Carmen, Col. Municipal	2,964,344.52	170.52	-	-	-	-	100	100	m2	40	Municipal	Cont. Lic. Sim.
61503 PA21M-1	Pavimentación de concreto hidráulico de Boulevard Juan Bautista de Anza, entre BLVD. Centenario y calle Ponderosa, colonia Bicentenario, en el Municipio de Nogales Sonora.	1,386,802.19	1,386,802.19	1,386,802.19	-	-	-	100	100	m2	40	Municipal	Cont. Lic. Sim.
61503 PA22M	Pavimentación Calle de Los Niños tramo Juzgados	1,668,118.87	-	-	-	-	-	100	100	m2	40	Municipal	Cont. Lic. Sim.
61503 PA22M-1	Pavimentación de concreto hidráulico de calle de los Niños T2 (entre calle privada tecnológica y calle de los Niños), colonia Unidad Deportiva, en la Ciudad de Nogales Sonora, del Municipio de Nogales Sonora	4,751,490.18	4,751,490.18	4,751,493.18	1.00	-	-	100	100	m2	5000	Municipal	Cont. Lic. Pub.
61503 PA23F	Pavimentación con concreto hidráulico de calle Circunvalación Héroes a Calle Tamazula, Col. Buenos Aires	7,463,460.28	-	-	-	-	-	100	100	m2	170	personas	Cont. Lic. Pub.
61503 PA23F-1	Construcción de pavimentación a base de concreto Hidráulico en calle circunvalación Héroes entre calles Héroes y circunvalación Héroes Jmal en colonia Municipio Nogales Sonora.	6,904,923.03	6,904,923.03	6,904,923.03	-	-	-	100	100	m2	170	personas	Cont. Lic. Pub.




ING. JUAN FRANCISCO GIMI NOGALES
PRESIDENTE MUNICIPAL
FIRMA Y SELLO

MTTA. JULIA PATRICIA HUERTA RIVERA
TESORERA
FIRMA Y SELLO

ING. OTILIA VERÓNICA VERDUGO CASTRO
DIRECCIÓN DE OBRAS PÚBLICAS
FIRMA Y SELLO

DIRECCIÓN DE
INFRAESTRUCTURA URBANA
Y OBRAS PÚBLICAS

NO. DE LA OBRA	NOMBRE Y UBICACIÓN LA (S) OBRA (S)	PTO. ANALITICO DE PROYECTOS	IMPORTE PRESUPUESTO MODIFICADO	DEVENGADO	POR DEVENGAR	AVANCE		METAS REALES		ORIGEN DE RECURSOS	MODALIDAD DE EJECUCION		
						% FISCO	% FINANC.	FISICAS				POB. BENEF.	
								CANT.	U.MID			CANT.	U.MED
61503 PA24M	Pavimentación con concreto hidráulico Calle Torre de Marfil, tramo Torre latinoamericana y Torre CFE	6,430,805.66	-	-	-	-	-	-	-	-	-		
61503 PA24M-1	Pavimentación de concreto hidráulico de calle Torre de Marfil Tramo 2 (entre calle Torre CFE Y calle Ricardo Flores Magón), colonia las Torres, en la Ciudad de Nogales Sonora, del Municipio de Nogales Sonora	6,917,062.68	6,917,062.68	6,917,062.68	-	100	100	28239.34	m2	215	personas		
61503 PA25M	Pavimentación con concreto hidráulico en calle Sierra Durango Col. Buenos Aires	3,328,557.03	-	-	-	-	-	-	-	-	-		
61503 PA26F	Pavimentación con concreto hidráulico de la calle Profr. Ramón Salcedo, entre calle Ignacio Zaragoza, frente a Jardín de niños 5 de mayo, colonia 5 de mayo	1,957,864.16	-	-	-	-	-	-	-	-	Cont. Lic. Pub.		
61503 PA26M	Pavimentación concreto hidráulico de calle Profr. Ramón Salcedo (entre calle Ignacio Zaragoza y Jardín de niños 5 de mayo), colonia Nueva del Valle, en el Municipio de Nogales Sonora.	1,790,005.00	1,790,005.00	1,790,005.00	-	100	100	705.02	m2	30	personas		
61503 PA27F	Pavimentación con concreto hidráulico de Blvd. Vistas del Sur, tramo Blvd. Nogales 2000 al acceso Secundaria No. 73, Col. Colinas del Yaqui	8,545,838.52	-	-	-	-	-	-	-	-	Cont. Lic. Sim.		
61503 PA28F	Construcción de pavimentación a base de concreto hidráulico en calle Municipio de Madero entre calle Municipio de Benito Juárez y calle Municipio de Hidalgo, en colonia Veracruz, en la localidad de Heroica Nogales del Municipio de Nogales Sonora	1,792,872.48	1,792,872.48	1,792,872.48	-	100	100	546.36	m2	50	personas		
61503 PA29M	Pavimentación con concreto hidráulico Carlos Robles, entre Equilibrio Ecológico y Anador X, Col. Art. 27	4,945,447.10	4,945,447.10	4,945,447.10	-	-	-	-	-	-	Cont. Lic. Sim.		
61503 PA30M	Trabajos complementarios en pavimentación de concreto hidráulico de calle Jiel los Lobos (entre calle de los Monos y calle Tibujén), Colonia Pueblo Nuevo, en la ciudad de Nogales Sonora.	435,735.88	435,735.88	435,735.88	-	100	100	335.58	m2	95	personas		



ING. JUAN FRANCISCO GIM NOGALES
PRESIDENTE MUNICIPAL
FIRMA Y SELLO


MTRA. JUAN PATRICIA HUERTA RIVERA
TEORERA
FIRMA Y SELLO

ING. OTILIA VERENICE VERDUGO CASTRO
DIRECTORA DE OBRAS PUBLICAS
FIRMA Y SELLO
OBRAS PUBLICAS

NO. DE LA OBRA	NOMBRE Y UBICACIÓN LA (S) OBRA (S)	PTO. ANALITICO DE PROYECTOS	IMPORTE		POR DEVENGAR	AVANCE		METAS REALES		ORIGEN DE RECURSOS	MODALIDAD DE EJECUCION		
			PRESUPUESTO MODIFICADO	DEVENGADO		% FISICO	% FINANC.	FISICAS				POB. BENEF.	
								CANT.	U/MED			CANT.	U/MED
61503 PA31M	Trabajos complementarios en pavimentación de concreto hidráulico de calle Jesús Manuel Rangel (entre calle Lago Plabaz y calle Lago Michigán, colonia Flores Magón, en la Ciudad de Nogales Sonora.		363,698.05	363,698.05	-	100	100	295	m2	85	personas	Cont. Adj. Dir.	
61503 PA32M	Trabajos complementarios en pavimentación de concreto hidráulico de calle Forzeuebos (entre Sierra Aconchi y Sierra Plama), colonia Buenos Aires, en el Municipio de Nogales Sonora.		128,048.18	128,048.18	-	100	100	38.22	m2	25	personas	Cont. Adj. Dir.	
61503 PA35M	Trabajos complementarios en pavimentación de concreto hidráulico de calle Torre Oro, entre calles Torre Oro e Independencia), colonia Las Torres, en el Municipio de Nogales Sonora.		543,794.44	543,794.44	-	100	100	435.03	m2	100	personas	Cont. Adj. Dir.	
61503 PA36M	Pavimentación de concreto hidráulico de calle Río Santiago (entre calle Río Duero y calle Río Yaqui), colonia Héroes, en el Municipio de Nogales Sonora.		4,238,065.55	4,193,850.11	44,215.44	100	100	1265.37	m2	80	personas	Cont. Lic. Pub.	
61503 PA37M	Pavimentación de concreto hidráulico de calle prolongación Carlos Aguilar (entre calle equilibrio ecológico) y andador X), colonia articulo 27, en el Municipio de Nogales Sonora.		4,898,985.39	4,898,985.39	-	100	100	962.07	m2	130	personas	Cont. Lic. Pub.	
61503 PA38M	Pavimentación de concreto hidráulico de calle Ponderosa Tramo 2 entre Blvd. Ignacio Keller y calle Buena Vista, colonia Bicentenario, en el Municipio de Nogales Sonora.		3,467,941.03	3,467,941.03	-	100	100	1265.37	m2	60	personas	Cont. Lic. Pub.	
61503 PA39M	Trabajos complementarios en pavimentación de concreto hidráulico de calle Placido Ríos (entre Ricardo Flores Magón, en el Municipio de Nogales Sonora.		308,231.59	255,015.97	55,271.67	100	100	109.14	m2	150	personas	Cont. Adj. Dir.	
61503 PA40M	Pavimentación de concreto hidráulico de calle de la equidad (entre calle de la Justicia y calle Orce), colonia Solidaridad, en el Municipio de Nogales Sonora.		1,481,718.87	1,481,718.87	-	100	100	393.42	m2	60	personas	Cont. Lic. Smp.	

ING. OTILIA VERENJEE SEDRILGO CASTRO
 DIRECTORA DE OBRAS PÚBLICAS
 FIRMA Y SELLO
 INFRAESTRUCTURA URBANA
 Y OBRAS PÚBLICAS

ING. JUAN FRANCISCO GIM NOGALES
 PRESIDENTE MUNICIPAL
 FIRMA Y SELLO



MTRA. JUANA PATRICIA HUERTA RIVERA
 GERENTE GENERAL
 FIRMA Y SELLO

NO. DE LA OBRA	NOMBRE Y UBICACIÓN LA (S) OBRA (S)	PTO. ANALITICO DE PROYECTOS	IMPORTE		POR DEVENGAR	AVANCE		METAS REALES		ORIGEN DE RECURSOS	MODALIDAD DE EJECUCION		
			PRESUPUESTO MODIFICADO	DEVENGADO		% FISICO	% FINANC.	FISICAS				POB. BENEF.	
								CANT.	U/MED			CANT.	U./MED
61503 PA41M	Pavimentación de concreto hidráulico de calle Juan de Dios Velasco entre calle Gustavo L. Manríquez y calle Ignacio Ramírez colonia Municipal en el Municipio de Nogales Sonora		2,401,959.94	2,401,959.94	-	100	100	525.41	m2	75	personas	Cont. Lic. Simp.	
61503 PA42M	Trabajos complementarios en pavimentación de concreto hidráulico en calle de los conquistadores (entre cerrada Las Misiones y calle de Las Misiones), colonia Real del Arco, en el Municipio de Nogales Sonora.		843,700.67	843,700.67	-	100	100	493.12	m2	100	personas	Cont. Adj. Dir.	
61503 PA43M	Pavimentación de concreto hidráulico en calle lago Páezcuaro (entre calle Lago Titicaca y calle Laguna de Tamahua), en colonia Buenos Aires del Municipio de Nogales Sonora.		5,395,674.05	5,069,521.25	326,152.80			1094.01	m2	115	personas	Cont. Lic. Pub.	
61503 PA44F	Construcción de pavimentación a base de concreto hidráulico en calle Sierra Durango, entre calles sierra santa rita y sierra San Juan, en colonia Benito Juárez		3,443,249.10	3,443,249.10	-	100	100	1322.446	m2	100	personas	Cont. Lic. Pub.	
61503 PA45M	Trabajos complementarios en pavimentación de concreto hidráulico de calle Sierra madre occidental tramo L colonia Benito Juárez, en el Municipio de Nogales, sonora.		2,003,359.39	2,003,359.39	-	100	100	1520	m2	10000	personas	Cont. Lic. Simp.	
61503 PA46M	Rehabilitación de pavimento de concreto hidráulico de cruces chollas dulces y chollas verdes con chollas central y pavimento de calabazas, entre calle juniperos y calle tabachines, fraccionamiento la mesa		2,504,604.32										
61503 PA47M	Rehabilitación de Pavimento de concreto hidráulico de cruce calle Pinares y Blvd. Juan Bautista, y pavimento de calle Tabachines (entre calle Calabazas y Blvd. Ignacio Keller), fraccionamiento la Mesa, colonia Bicentenario, en el Municipio de Nogales Sonora		1,491,082.65	1,491,082.65	-	100	100	787.63	m2	19044	personas	Cont. Lic. Simp.	


ING. OTILIA VERENICE GARCIA CASTRO
DIRECTORA DE OBRAS PÚBLICAS
DIRECCIÓN DE INFRAESTRUCTURA URBANA Y OBRAS PÚBLICAS

MTRA. JUANA PATRICIA HUERTA RIVERA
TESORERA
FINANCIERA

ING. JUAN FRANCISCO GIMENO NOGALES
PRESIDENTE MUNICIPAL
FIRMA Y SELLO

NOGALES, SONORA											
PROGRAMAS Y PROYECTOS DE INVERSIÓN											
PERIODO DEL 01 DE ENERO AL 31 DE DICIEMBRE DE 2025											
DEPENDENCIA: DIRECCIÓN DE INFRAESTRUCTURA URBANA Y OBRAS PÚBLICAS											
NO. DE LA OBRA	NOMBRE Y UBICACIÓN	PTO. ANALÍTICO DE PROYECTOS	PRESUPUESTO MODIFICADO	DEVENGADO	POR DEVENGAR	AVANCE		METAS REALES		ORIGEN DE RECURSOS	MODALIDAD DE EJECUCIÓN
						% FÍSICO	% FINANC.	FÍSICAS	POB. BENEF.		
								CANT.	U/MED		
61503 PA48M	Pavimentación de concreto hidráulico de Boulevard del Sur (entre Av. De los Nogales y calles Vistas del Sur), colonia Colinas del Yacui, EN LA CIUDAD E NOGALES SONORA, del Municipio de Nogales Sonora		7,878,600.00	7,878,600.00	-	100	100	2979	m2	Municipal	Cont. Lic. Pub.
61503 PA49M	Pavimentación de concreto hidráulico de calle Jesús Manuel Rangel, entre calles Lago de Ginebra y Lázaro Gutiérrez, colonia Flores Magón, en el Municipio de Nogales Sonora.		2,431,458.05	2,431,458.05	-	100	100	625.79	m2	Municipal	Cont. Lic. Simp.
61503 PA50M	Pavimentación con concreto hidráulico en calle Bolivia (entre calle Galana y calle Revolución), colonia Obrera, en el Municipio de Nogales, Sonora.		667,687.04	667,687.04	-	100	100	188	m2	Municipal	Cont. Adj. Dir.
61503 PA51M	Pavimentación de concreto hidráulico de calle Egipto entre Prolongación av. Villa Sonora y Retorno, colonia Nuevo Nogales, en el Municipio de Nogales Sonora.		2,530,574.20	2,530,574.20	-	100	100	824.19	m2	Municipal	Cont. Lic. Simp.
61503 PA52M	Pavimentación de concreto hidráulico de calle Privada Tecnológico y de los Niños, colonia Unidad deportiva, en el Municipio de Nogales Sonora.		3,040,758.39	3,040,758.39	-	100	100	978.81	m2	Municipal	Cont. Lic. Simp.
61503 PA53M	Pavimentación de concreto hidráulico de calle Pilares de Nacoazari entre calle Esmeralda (0+000.00) y calle Pilares de Nacoazari (0+020.00) calle Topacio entre calle Pilares de Nacoazari (0+020.00) y calle Topacio (0+050.00) y calle Diamante entre Topacio (0+050.00) y calle Diamante (0+22.49), en el Municipio de Nogales Sonora.		2,833,442.22	2,833,442.22	-	100	100	978.81	m2	Municipal	Cont. Lic. Simp.


ING. JUAN FRANCISCO GIM NOGALES
PRESIDENTE MUNICIPAL
FIRMA Y SELLO



MTRA. JULIA PATRICIA HUERTA RIVERA
TENDERA
FIRMA Y SELLO

ING. OTILIA VERENICE RODRIGO CASTRO
DIRECTORA DE OBRAS PÚBLICAS
FIRMA Y SELLO DE
INFRAESTRUCTURA URBANA
Y OBRAS PÚBLICAS

NOGALES, SONORA														
PROGRAMAS Y PROYECTOS DE INVERSION														
PERIODO DEL 01 DE ENERO AL 31 DE DICIEMBRE DE 2025														
DEPENDENCIA: DIRECCION DE INFRAESTRUCTURA URBANA Y OBRAS PUBLICAS														
Clave y Nombre de la Partida 8220-1803-6100-2														
NO. DE LA OBRA	NOMBRE Y UBICACION LA (S) OBRA (S)	PTO. ANALITICO DE PROYECTOS	PRESUPUESTO MODIFICADO	DEVENGADO	POR DEVENGAR	AVANCE		METAS REALES		ORIGEN DE RECURSOS	MODALIDAD DE EJECUCION			
						% FISICO	% FINANC.	FISICAS CANT.	U.MED			POB. BENEF. CANT.	U.MED	
61503 PA33E	Pavimentación a base de concreto hidráulico de calle ponderosa entre calle Ponderosa (0+303.88) y calle Ponderosa (0+351.88) en la localidad de Heroica Nogales, (primera etapa)		824,019.11	824,019.11	-	-	100	100	330.25	m2	100	personas	REPUVE	Cont. Lic. SImp.
61503 PA34E	Rehabilitación de pavimentación a base de concreto hidráulico en Bulevar Centenario (cuerpo norte) entre Bulevar Centenario (0+142.54) y Bulevar Centenario (0+184.44) en la localidad de Heroica Nogales.	123,280,535.04	609,675.37	609,675.37	12,912,423.49	-	100	100	252.28	m2	100	personas	REPUVE	Cont. Lic. SImp.
6200	Sub total		147,985,671.95	135,071,248.46	-	-								
622	OBRA EN BIENES PROPIOS		2,134,738.08	2,134,738.08	-	-								
61203	EDIFICACION NO HABITACIONAL		2,134,738.08	2,134,738.08	-	-								
61203	REMODELACION Y REHABILITACION		2,134,738.08	2,134,738.08	-	-								
62203 CM02M-1	Rehabilitación de instalaciones eléctricas en media y baja tensión e instalaciones hidráulicas y sanitarias en edificio bienestar Nogales, colonia Fundo Legal		2,134,738.08	2,134,738.08	-	-	100	100	243.09	M2	10000	personas		Cont. Lic. SImp.
	Sub total		2,134,738.08	2,134,738.08	-	-								



ING. JUAN FRANCISCO GIM NOGALES
PRESIDENTE MUNICIPAL
FIRMA Y SELLO

ING. OTILIA YERENICE VERGUSO CASTRO
DIRECTORA DE OBRAS PUBLICAS
FIRMA Y SELLO

ING. OTILIA YERENICE VERGUSO CASTRO
DIRECTORA DE OBRAS PUBLICAS
FIRMA Y SELLO
DIRECCION DE INFRAESTRUCTURA URBANA Y OBRAS PUBLICAS

NOGALES, SONORA

JUSTIFICACIONES A PROGRAMAS Y PROYECTOS DE INVERSION

PERIODO DEL 01 DE ENERO AL 31 DE DICIEMBRE DE 2025

DEPENDENCIA: DIRECCION DE INFRAESTRUCTURA URBANA Y OBRAS PUBLICAS

NO. DE OBRA	NOMBRE DE LAS OBRAS (S) PUBLICA (S)	UBICACIÓN	JUSTIFICACION
6000	OBRAS PUBLICAS DE DOMINIO PUBLICO	NO SE ENCONTRARON VARIACIONES	

Clave Obra	Descripción	Partida	Presupuesto		Porcentaje de avance
			Presupuesto	Ejercido	
61203-OP02M	Rehabilitación y construcción de guarniciones, banquetas, rampas y tubos de protección en diferentes puntos de la ciudad	61203	180000	159909	100
61203 OP02M-1	Rehabilitación y/o construcción de rampas de acceso en varios puntos de la ciudad	61203	187500	187332	100
61203 OP02M-2	Rehabilitación y/o construcción de rampas de acceso en diferentes cuadrantes de la ciudad	61203	150000	83168	100
61203 OP09M	Trabajos de rehabilitación de muro de contención en calle mezquite y calle Mercurio, en el Municipio de Nogales Sonora.	61203	344988	278635	100
61203 OP14M	Trabajos de rehabilitación de muro de contención en calle Mezquite etapa 2, en el Municipio de Nogales, Sonora.	61203	247547	247547	100
61203-CM055	Adecuación de estancia infantil en la colonia Flores Magón para rehabilitación de albergue, del Municipio de Nogales Sonora.	61203	2090228	2089881	100
61203-CM055-1	Trabajos complementarios en adecuación de Estancia Infantil en la colonia Flores Magón para Habilitación de albergue, del Municipio de Nogales Sonora.	61203	336667	336667	100
61203 CM04M-1	Rehabilitación de instalaciones eléctricas en media tensión y Baja tensión e iluminación del estadio de beisbol dr. Alberto Hoeffer, colonia Moderna, en la ciudad de Nogales Sonora.	61203	4572926	4572926	100
61203 CM06M	Trabajos de adecuación de albergue de migrantes a Cadi, colonia Hnos. Flores Magón, en el Municipio de Nogales Sonora.	61203	1478120	1478120	100
61203 ES07M	Rehabilitación de escalinata en Andador Republica dominicana (entre calle Republica Dominicana y calle Córdoba), colonia Esperanza, en el municipio de Nogales Sonora.	61203	1108911	1108911	100
61207 PR01M	Estudio geotecnico en predio para construccion de tanque de almacenamiento Coahuila I en calle del ISSSTESON entre Blvd. Alamos y calle zorros en colonia Pueblo Nuevo de la localidad de heroica Nogales del Municipio de Nogales Sonora.	61207	47607	47607	100
61207 SP01M	Servicios profecionales de control de calidad para calles Alfredo Manzanero y Astolfo R Cardenas, en la ciudad de Nogales Sonora	61207	5940	5940	100
61211 ID02M	Rehabilitación de cancha de basquetbol en colonia Félix Peñaloza, en el Municipio de Nogales Sonora.	61211	596438	596438	100
61303 AP05F	Construcción de tanque público de agua potable Héroes 2 en colonia Buenos Aires de la localidad de Heroica Nogales del Municipio de Nogales Sonora.	61303	11469396	11469396	100
61401 OP04M-1	Construcción de guarniciones y banquetas calle José A Solís en colonia CTS CROC, calle Tepache Y Veracruz en colonia Del Valle, calle Rosarito en Colonia Rosarito, avenida Tecnológico en colonia Granjas, calle Triunfo en colonia Chulavista, y en parque en fracc. Fuente de Plata en el Municipio de Nogales Sonora.	61401	1044939	1044939	100
61401 OP05M	Construcción de muro de contención en calle Torres, entre Mariano Jiménez y Abasolo, colonia Fundo Legal, en el Municipio de Nogales Sonora.	61401	156962	156962	100
61401 OP07E	Construcción de banqueta a base de concreto hidráulico en calle Astolfo R Cárdenas entre calle Astolfo R Cárdenas (0+266) y calle Astolfo R Cárdenas (0+370) cuerpo sur, en la localidad de Heroica Nogales Municipio de Nogales.	61401	45894	40503	100
61401 OP08E	Construcción de banqueta a base de concreto hidráulico en calle Alfredo Manzanero entre calle Astolfo R Cárdenas (0+000) y calle Alfredo Manzanero (0+017) cuerpo oeste, en la localidad de Heroica Nogales Municipio de Nogales.	61401	6553	6308	100
61401 OP10M	Construcción por Reparación de drenaje pluvial en calle Mediterraneo y calle Tíber	61401	25504	25504	100
6140 OP11M	Construcción de piedraplen, terraplén y lavadero pluvial en periférico oriente, en el Municipio de Nogales Sonora.	61401	1197864	1197864	100

61401 OP12M	Construcción de muro contención tramo 2 en Blvd. Lomas del sol, Fraccionamiento Lomas del sol, en el Municipio de Nogales Sonora.	61401	201608	201608	100
61401 OP13M	Construcción de muro de contención en calle Turqueza de la colonia Tapiros, en el Municipio de Nogales Sonora.	61401	744764	744764	100
61401 ES01F-1	Construcción de escalinata en andador Arroyo buenos aires entre calle Arroyo buenos aires y Circunvalación heroes en colonia Heroes de la localidad de Heroica Nogales del Municipio de Nogales Sonora.	61401	851766	851766	100
61401 ES04M-1	Construcción de escalinata en callejón de los Tubares (entre calle de los Temoris y de los Tubares, colonia Luis Donaldo Colosio, en el municipio de Nogales Sonora.	61401	1099107	1099107	100
61401 ES05M-1	Construcción de escalinata en calle Rio Madera entre calle Rio Fuerte y calle Rio Duero, colonia Félix B. Peñalosa, En el Municipio de Nogales Sonora.	61401	1562547	1562547	100
61401 ES06M	Construcción de escalinata en calle Hacienda del rincón (entre Hacienda del rincón y rampa de escuela), colonia las Haciendas, en el Municipio en el Municipio de Nogales Sonora.	61401	633369	630524	100
61401 ES08M	Construcción de escalinata en Callejon 14 de marzo (entre calle 12 de octubre y Camino de la amargura), colonia del Rosario, en el municipio de Nogales Sonora.	61401	1218734	1218734	100
61401 ES09M	Construcción de escalinata y Muro de contención en calle privada los Nevomes, entre lote 82 y lote 85, colonia Luis Donaldo Colosio, en el Municipio de Nogales Sonora.	61401	303984	303984	100
61408 AP02F	Ampliación de red de agua entubada en calle Los lacandones entre calle Circuito los mayos y los quiches en colonia Luis Donaldo Colosio de la localidad de Heroica Nogales del Municipio de Nogales Sonora.	61408	507475	507475	100
61408 AP03F	Ampliación de red de agua entubada en calle Trece entre calles Solidaridad y Del derecho en colonia Solidaridad en la localidad de Heroica Nogales del Municipio de Nogales Sonora.	61408	605820	605820	100
61408 AP04F	Ampliación de red de agua entubada en calle privada trece entre calles trece y final privada trece en colonia solidaridad en la localidad de Heroica Nogales de del Municipio de Nogales.	61408	197199	197199	100
61408 AP05M	Trabajos complementarios en ampliación de red de agua entubada en calle los Lacandones (entre calles circuito los Mayos y los Quiches), colonia Luis Donaldo Colosio, en el Municipio de Nogales Sonora.	61408	211403	211403	100
61409 AL01M-1	Drenaje Pluvial en calle Guachichiles, colonia Luis Donaldo Colosio, en el Municipio de Nogales Sonora	61409	376444	376444	100
61410 EL03M	Electrificación de calle de la venta, entre calle municipio de onavas y municipio la venta final, colonia veracruz y calle Placido Ríos, entre calle Ricardo Flores Magón y Fidel Valazquez Sanchez, colonia Ricardo Flores Magón	61410	575963	573126	100
61410 EL04M	Electrificación de calles estado de tamaulipas, entre calle Alfonso Acosta y estado de sonora, colonia Del valle , calle Gonzalo Curiel, enntre calle Salvador Picos y Gonzalo Curiel escalinata existente, colonia lomas de nogales; y calle río papaloapan, entre calle río conchos y puerto de veracruz, colonia Heroes	61410	835600	834902	100
61416-ED02M-1	Construcción de plafón	61416	96448	96448	100
61416-IE16M	Construcción de taban en escuela primaria Jesús Manuel Mendivil Robles clave 26DPR1525P	61416	91266	91266	100
61416-IE08M	Remodelacion de nucleos sanitarios Universidad Tecnológica de Nogales UTN	61416	96995	96995	100
61416-ED08M	Construcción de bodega y baños en Jardín de niños Nicolas Bravo	61416	62936	62936	100
61416-IE06M-1	Centro de Reunion De usos múltiples en preparatoria municipal Omar Osvaldo Romo Covarrubias, extensión la Mesa Segunda etapa clave 26PBH0219W	61416	50712	50712	100

61416-ED01M-1	Construcción de campanario en capellanía San Juan Diego, segunda etapa	61416	85085	85085	100
61416-ED06M	Remodelación de área de supervisión zona número XII adecuación y división de espacios, en escuela primaria María Dolores Fernández Torres clave 26EPR0362N	61416	66405	66405	100
61416-ED04M-1	Construcción de muro de construcción en Centro Juvenil Don Bosco tercera etapa	61416	60484	60484	100
61416-ED03M	Construcción de salón multiusos en área de ampliación de edificio de IMFOCULTA, colonia Petróleos	61416	98985	98985	100
61416-ED-07M	Rehabilitación de cerco pirametal en Casa Hogar Nuestros Pequeños Hermanos Cristo Rey I.A.P	61416	62520	62520	100
61416-AL03M	Infraestructura red de drenaje y agua potable en calle triunfo, colonia Chulavista	61416	51364	51364	100
61416-IE15M	Rehabilitación de escuela secundaria General #3 Profr. Humberto Campos Varela	61416	90556	90556	100
61418-BA01M	Rehabilitación con concreto hidráulico en varios puntos de la ciudad	61418	850000	845596	100
61418-BA02M	Trabajos de bacheo con poliflex en varios puntos de la ciudad	61418	45472	45472	100
61418-BA03M	Rehabilitación con emulsión diversos puntos de la ciudad (jetpacher)	61418	235378	9744	100
61418-BA05M-1	Recarpeteo con carpeta asfáltica de Av. de los Nogales (entre BLVD. Nogales 2000 y calle San Patricio), en la Ciudad de Nogales Sonora, del Municipio de Nogales Sonora.	61418	23752796	23752796	100
61418-BA06M-1	Trabajos de rehabilitación de calles, con bacheo preventivo y correctivo con asfalto modificado con polímeros en frío y fabricación en caliente en planta, disponibilidad inmediata, ejecución anual, con diversas cuadrillas, en turnos diurno y nocturno en distintos puntos de la ciudad de Nogales Sonora.	61418	14798016	14798016	100
61418-BA09M	Reparación de baches ocasionados por fugas en tomas domiciliarias, descargas domiciliarias y líneas de infraestructura, en varias ubicaciones del sector Sur de la Ciudad de Nogales, en el Municipio de Nogales Sonora	61418	2935275	2935275	100
61418-BA10M	Reparación de baches ocasionados por fugas en tomas domiciliarias, descargas domiciliarias y líneas de infraestructura, en varias ubicaciones del sector norte de la Ciudad de Nogales, en el Municipio de Nogales Sonora	61418	2933983	2933983	100
61418-BA11M	Adaptación de ciclovia en avenida John F. Kennedy entre avenida alvaro Obregón y BLVD. Luis Donaldo Colosio, en el municipio de Nogales Sonora.	61418	3006896	3006896	100
61421 SE01M-1	Semaforización de intersección de avenida de Los Nogales-Haciendas, fraccionamiento Las haciendas	61421	2605431	2605431	100
61421 SE04M-1	Trabajos de señalización vial en prolongación Alvaro Obregón, Blvd. Luis Donaldo Colosio y calle Vazquez	61421	1150369	1083792	100
61421 SE08M-1	Semaforización de intersección de avenida de los maestros y calle paraje, colonia buena vista	61421	1842186	1842186	100
61421 SE13M	Trabajos de señalización horizontal(logotipo de emergencia) y señalamiento vertical (tipo bk20), en diferentes ubicaciones de la ciudad	61421	835354	835354	100
61502 AC02M	Ampliación y prolongación obregón entre Puente de la Juventud y BLVD. Luis Donaldo Colosio, en el municipio de Nogales Sonora.	61502	12134693	12134693	100
61503 PA04F	Construcción a base de concreto hidráulico en calle aguas federales oriente, entre calle Rubén Pujol y calle casiopea, colonia artículo 27	61503	1150575	1150575	100
61503 PA05M	Pavimentación con concreto hidráulico de calle Los Quechuanos (entre calle los apaches y calle Los Guachichiles), colonia Luis Donaldo Colosio, en el Municipio de Nogales Sonora	61503	3117869	3117869	100
61503 PA06M-1	Pavimentación de concreto hidráulico de calle de los Apaches entre calle los Cahitas calle los Quechuanos, colonia Luis Donaldo Colosio, en el Municipio de Nogales Sonora.	61503	14277621	14277621	100

61503 PA06M-2	Trabajos complementarios en pavimentación de concreto hidráulico de calle de los Apaches entre calle los cahitas y calle los Quechuanos, colonia Luis Donald Colosio, en el Municipio de Nogales Sonora.	61503	672984	672984	100
61503 PA07M-1	Pavimentación de concreto hidráulico de calle Rio fuerte antes Rio Tamuin (entre calle artes y calle Rio del Salto), colonia Félix Peñaloza, en el Municipio de Nogales Sonora.	61503	3655424	3655424	100
61503 PA08M-1	Pavimentación de concreto Hidráulico de calle Luis E. Gallegos (entre calle Francisco Partida Gómez y calle Héctor Mayer Soto), colonia CTS-CROC, en el Municipio de Nogales Sonora.	61503	2858005	2858005	100
61503 PA09M-1	Pavimentación de concreto hidráulico de calle General Jose Zazueta (entre calle Gregorio Ruiz y calle Lauro Villa), colonia Encinos, en el Municipio de Nogales Sonora.	61503	2780538	2780538	100
61503 PA10M-1	Pavimentación con concreto hidráulico de calle Jusacamea (entre AV. Del Yaqui y Calle Jusacamea cadenamamiento 0+106.23), colonia Colinas del Yaqui, en el Municipio de Nogales Sonora.	61503	3115739	3115739	100
61503 PA11M-1	Pavimentación de Concreto hidráulico de calle Cerrada Vicam Tramo I(entre calle Vicam y Arroyo), colonia Colinas del Yaqui en el Municipio de Nogales Sonora.	61503	1434212	1434212	100
61503 PA12F-1	Construcción de pavimentación a base de concreto hidráulico en calle de la Participación entre calle de la Imparcialidad y calle de la Objetividad en colonia Solidaridad en la localidad de Heroica Nogales del Municipio de Nogales Sonora.	61503	5788588	5788588	100
61503 PA13M-1	Pavimentación de concreto hidráulico de calle de la Competencia (entre calle del Derecho y calle de la Certidumbre), colonia Solidaridad, en el Municipio de Nogales Sonora.	61503	4080683	4080683	100
61503 PA14F-1	Construcción de pavimentación a base de concreto hidráulico en calle sierra Gamón Durango y calle Sierra San Juan, entre calle Sierra Durango y Sierra madre occidental, en colonia Benito Juárez en la localidad de Heroica Nogales del Municipio de Nogales Sonora.	61503	8195835	8195835	100
61503 PA15M	Pavimentación con concreto hidráulico de calle Los Chinantecos y Zoques (entre calle Opatas y BLVD. Del Raquet), colonia Luis Donald Colosio en el Municipio de Nogales Sonora.	61503	2721533	2721533	100
61503 PA17M-1	Pavimentación de concreto hidráulico de calle Privada Cajeme (entre calle Cajeme y Privada Cajeme), colonia Moderna, en el Municipio de Nogales Sonora.	61503	1041542	1041542	100
61503 PA18M-1	Pavimentación de concreto hidráulico de calles de los Guachichiles y Jazmines, (primera etapa), Colonia Luis Donald Colosio, en el Municipio de Nogales Sonora.	61503	2748844	2748844	100
61503 PA20M	Pavimentación de concreto hidráulico de calle Babasac (entre calle Rio San Tiago y calle Rio Yaqui), colonia Héroes, en el Municipio de Nogales Sonora.	61503	2048227	2048227	100
61503 PA21M-1	Pavimentación de concreto hidráulico de Boulevard Juan Bautista de Anza, entre BLVD. Centenario y calle Ponderosa, colonia Bicentenario, en el Municipio de Nogales Sonora.	61503	1386802	1386802	100
61503 PA22M-1	Pavimentación de concreto hidráulico de calle de los Niños T2 (entre calle privada tecnologico y calle de los Niños), colonia Unidad Deportiva, en la Ciudad de Nogales Sonora, del Municipio de Nogales Sonora	61503	4751490	4751489	100
61503 PA23F-1	Construcción de pavimentación a base de concreto Hidraulico en calle circunvalación Heroes entre calles Heroes y circunvalación Heroes final en colonia Heroes de la localidad de Heroica Nogales del Municipio Nogales Sonora.	61503	6904923	6904923	100
61503 PA24M-1	Pavimentación de concreto hidráulico de calle Torre de Marfil Tramo 2 (entre calle Torre CFE Y calle Ricardo Flores Masgon), colonia las Torres, en la Ciudad de Nogales Sonora, del Municipio de Nogales Sonora	61503	6917063	6917063	100

61503 PA26M	Pavimentación concreto hidráulico de calle Profr. Ramón Salcedo (entre calle Ignacio Zaragoza y Jardín de niños 5 de mayo), colonia Nueva del Valle, en el Municipio de Nogales Sonora.	61503	1790005	1790005	100
61503 PA28F	Construcción de pavimentación a base de concreto hidráulico en calle Municipio de Madero entre calle Municipio de Benito Juárez y calle Municipio de Hidalgo, en colonia Veracruz, en la localidad de Heroica Nogales del Municipio de Nogales Sonora	61503	1792872	1792872	100
61503 PA31M	Trabajos complementarios en pavimentación de concreto hidráulico de calle Jesús Manuel Rangel (entre calle Lago Platas y calle Lago Michigan, colonia Flores Magón, en la Ciudad de Nogales Sonora.	61503	363698	363698	100
61503 PA32M	Trabajos complementarios en pavimentación de concreto Hidráulico de calle Portezuelos (entre Sierra Aconchi y Sierra Ploma), colonia Buenos Aires, en el Municipio de Nogales Sonora.	61503	128048	128048	100
61503 PA35M	Trabajos complementarios en pavimentación de concreto hidráulico de calle Torre Oro(entre calles Torre Oro e Independencia), colonia Las Torres, en el Municipio de Nogales Sonora.	61503	543794	543794	100
61503 PA36M	Pavimentación de concreto hidráulico de calle Río Santiago (entre calle Río Duero y calle Río Yaqui), colonia Héroes, en el Municipio de Nogales Sonora.	61503	4238066	4193850	100
61503 PA37M	Pavimentación de concreto hidráulico de calle prolongación Carlos Aguilar (entre calle equilibrio ecológico y andador x), colonia artículo 27, en el Municipio de Nogales Sonora.	61503	4898985	4898985	100
61503 PA38M	Pavimentación de concreto hidráulico de calle Ponderosa Tramo 2 entre BLVD. Ignacio Keller y calle Buena Vista, colonia Bicentenario, en el Municipio de Nogales Sonora.	61503	3467941	3467941	100
61503 PA39M	Trabajos complementarios en pavimentación de concreto hidráulico de calle Plácido Ríos (entre Ricardo Flores Magón, en el Municipio de Nogales Sonora.	61503	308288	253016	100
61503 PA40M	Pavimentación de concreto hidráulico de calle de la equidad (entre calle de la Justicia y calle Once), colonia Solidaridad, en el Municipio de Nogales Sonora.	61503	1481719	1481719	100
61503 PA41M	Pavimentación de concreto hidráulico de calle Juan de Dios Velasco entre calle Gustavo L. Manríquez y calle Ignacio Ramírez colonia Municipal en el Municipio de Nogales Sonora	61503	2401960	2401960	100
61503 PA42M	Trabajos complementarios en pavimentación de concreto hidráulico en calle de los conquistadores (entre cerrada Las Misiones y calle de Las Misiones), colonia Real del Arco, en el Municipio de Nogales Sonora.	61503	843701	843701	100
61503 PA43M	Pavimentación de concreto hidráulico en calle lago Páztcuaro (entre calle Lago Titicaca y calle Laguna de Tamiahua), en colonia Buenos Aires del Municipio de Nogales Sonora.	61503	5395674	5069521	100
61503 PA44F	Construcción de pavimentación a base de concreto hidráulico en calle Sierra Durango, entre calles sierra santa rita y sierra San Juan, en colonia Benito Juárez	61503	3443249	3443249	100
61503 PA45M	Trabajos complementarios en pavimentación de concreto hidráulico de calle Sierra madre occidental tramo L colonia Benito Juárez, en el Municipio de Nogales, sonora.	61503	2003359	2003359	100
61503 PA47M	Rehabilitación de Pavimento de concreto hidráulico de cruceo calle Pinares y Blvd. Juan Bautista, y pavimento de calle Tabachines (entre calle Calabazas y Blvd. Ignacio Keller), fraccionamiento la Mesa, colonia Bicentenario, en el Municipio de Nogales Sonora	61503	1491083	1491083	100
61503 PA48M	Pavimentación de concreto hidráulico de Boulevard del Sur (entre Av. De los Nogales y calles Vistas del Sur), colonia Colinas del Yaqui, EN LA Ciudad e Nogales Sonora, del Municipio de Nogales Sonora	61503	7878600	7878600	100

61503 PA49M	Pavimentación de concreto hidráulico de calle Jesús Manuel Rangel, entre calles Lago de Ginebra y Lázaro Gutiérrez, colonia Flores Magón, en el Municipio de Nogales Sonora.	61503	2431458	2431458	100
61503 PA50M	Pavimentación con concreto hidráulico en calle Bolivia (entre calle Galeana y calle Revolución), colonia Obrera, en el Municipio de Nogales, Sonora.	61503	667687	667687	100
61503 PA51M	Pavimentación de concreto hidráulico de calle Egipto entre Prolongación av. Villa Sonora y Retorno, colonia Nuevo Nogales, en el Municipio de Nogales Sonora.	61503	2530574	2530574	100
61503 PA52M	Pavimentación de concreto hidráulico de calle Privada Tecnológico y de los Niños, colonia Unidad deportiva, en el Municipio de Nogales Sonora.	61503	3040758	3040758	100
61503 PA53M	Pavimentación de concreto hidráulico de calle Pilares de Nacozaari entre calle Esmeralda (0+000.00) y calle Pilares de Nacozaari (0+020.00) calle Topacio entre calle Pilares de Nacozaari (0+020.00) y calle Topacio (0+050.00) y calle Diamante entre Topacio (0+050.00) y calle Diamante (0+122.49), en el Municipio de Nogales Sonora.	61503	2833442	2833442	100
61503 PA33E	Pavimentación a base de concreto hidráulico de calle ponderosa entre calle Ponderosa (0+303.88) y calle Ponderosa (0+351.88) en la localidad de Heroica Nogales, (primera etapa)	61503	824019	824019	100
61503 PA34E	Rehabilitación de pavimentación a base de concreto hidráulico en Bulevar Centenario (cuerpo norte) entre Bulevar Centenario (0+142.54) Y Bulevar Centenario (0+184.44) en la localidad de Heroica Nogales.	61503	609675	609675	100
62203 CM02M-1	Rehabilitación de instalaciones electricas en media y baja tension e instalaciones hidraulicas y sanitarias en edificio bienestar Nogales, colonia Fundo Legal	62203	2134738	2134738	100

ANEXOS

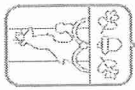
PARTIDA	CONCEPTO DE PAGO	AYUDA	SUBSIDIO	SECTOR (ECONOMICO O SOCIAL)	Nombre del Beneficiario	CURP	RFC	MONTO PAGADO
44101	AYUDAS SOCIALES A PERSONAS	X		ECONOMICO	CELSA SABEL MARTINEZ OLIVAS	MAOC920406MSRRL00	ECO8911072P2	\$ 500.00
44101	AYUDAS SOCIALES A PERSONAS		X	ECONOMICO	ECONOMAX. S.A. DE C.V.		ROG6103228F5	\$ 529.78
44101	AYUDAS SOCIALES A PERSONAS	X		ECONOMICO	SERGIO DE LA ROSA GIL		ECO8911072P2	\$ 708.86
44101	AYUDAS SOCIALES A PERSONAS		X	ECONOMICO	ECONOMAX. S.A. DE C.V.		ECO8911072P2	\$ 739.45
44101	AYUDAS SOCIALES A PERSONAS	X		ECONOMICO	IVAN SAUL AGUIRRE VIDAL		ALV1851002MK9	\$ 773.38
44101	AYUDAS SOCIALES A PERSONAS		X	ECONOMICO	MEDINA FERRETERIA S. DE R.L. DE C.V.		MFE181005A67	\$ 810.13
44101	AYUDAS SOCIALES A PERSONAS	X		ECONOMICO	JAVIER ALONSO MOLINA DURAZO		MOD1860621J55	\$ 953.50
44101	AYUDAS SOCIALES A PERSONAS		X	ECONOMICO	ECONOMAX. S.A. DE C.V.		ECO8911072P2	\$ 1,100.00
44101	AYUDAS SOCIALES A PERSONAS	X		ECONOMICO	MEDINA FERRETERIA S. DE R.L. DE C.V.		MFE181005A67	\$ 1,262.70
44101	AYUDAS SOCIALES A PERSONAS		X	ECONOMICO	MEDINA FERRETERIA S. DE R.L. DE C.V.		MFE181005A67	\$ 1,265.63
44101	AYUDAS SOCIALES A PERSONAS	X		ECONOMICO	JOSE CAMPUZANO NEVAREZ	CANJ470319H-DGMVSO2	MFE181005A67	\$ 1,265.63
44101	AYUDAS SOCIALES A PERSONAS		X	ECONOMICO	JORGE GUZMAN LOPEZ		GULJ580330JY6	\$ 1,329.00
44101	AYUDAS SOCIALES A PERSONAS	X		ECONOMICO	LUZ AMELIA GONZALEZ VALENCIA		GOVL601207HT5	\$ 1,379.98
44101	AYUDAS SOCIALES A PERSONAS		X	ECONOMICO	ECONOMAX. S.A. DE C.V.		ECO8911072P2	\$ 1,600.00
44101	AYUDAS SOCIALES A PERSONAS	X		ECONOMICO	MEDINA FERRETERIA S. DE R.L. DE C.V.		MFE181005A67	\$ 1,636.00
44101	AYUDAS SOCIALES A PERSONAS		X	ECONOMICO	MEDINA FERRETERIA S. DE R.L. DE C.V.		MFE181005A67	\$ 1,652.86
44101	AYUDAS SOCIALES A PERSONAS	X		ECONOMICO	MEDINA FERRETERIA S. DE R.L. DE C.V.		MFE181005A67	\$ 1,820.11
44101	AYUDAS SOCIALES A PERSONAS		X	ECONOMICO	MEDINA FERRETERIA S. DE R.L. DE C.V.		MFE181005A67	\$ 1,820.11
44101	AYUDAS SOCIALES A PERSONAS	X		ECONOMICO	MEDINA FERRETERIA S. DE R.L. DE C.V.		MFE181005A67	\$ 1,820.11
44101	AYUDAS SOCIALES A PERSONAS		X	ECONOMICO	MEDINA FERRETERIA S. DE R.L. DE C.V.		MFE181005A67	\$ 1,820.11
44101	AYUDAS SOCIALES A PERSONAS	X		ECONOMICO	FARMACOS ESPECIALIZADOS S.A. DE C.V.		FES840823JH0	\$ 1,848.00
44101	AYUDAS SOCIALES A PERSONAS		X	ECONOMICO	ECONOMAX. S.A. DE C.V.		ECO8911072P2	\$ 1,961.40
44101	AYUDAS SOCIALES A PERSONAS	X		ECONOMICO	PROVEEDOR DEL HERRERO DEL NOROESTE		PHN9512209T5	\$ 1,983.53
44101	AYUDAS SOCIALES A PERSONAS		X	ECONOMICO	ADILENE LOPEZ CORRALES	LXCA910108MSLPRD04		\$ 2,000.00
44101	AYUDAS SOCIALES A PERSONAS	X		ECONOMICO	AIDA CUAMEA VELAZQUEZ	CUVA500202MSRMLD05		\$ 2,000.00
44101	AYUDAS SOCIALES A PERSONAS		X	ECONOMICO	ALEIDA CABANILLAS RIVERA	CARA910506MSRBLV05		\$ 2,000.00
44101	AYUDAS SOCIALES A PERSONAS	X		ECONOMICO	ALMA ALEJANDRA RUIZ	RUXA920703MSRZXL07		\$ 2,000.00
44101	AYUDAS SOCIALES A PERSONAS		X	ECONOMICO	ANGEL IVAN RAMIREZ MAYTORENA	GAMA780205MSRRLR09		\$ 2,000.00
44101	AYUDAS SOCIALES A PERSONAS	X		ECONOMICO	ANGELICA MARIA DELGADO GIL	RAMA060723HSRMYNA6		\$ 2,000.00
44101	AYUDAS SOCIALES A PERSONAS		X	ECONOMICO	ANGELICA LIZARDO HERNANDEZ	DEGA770127MSLLNL06		\$ 2,000.00
44101	AYUDAS SOCIALES A PERSONAS	X		ECONOMICO	BRENDA LORENA JIMENEZ DE LA CUESTA RUIZ	JIR871022MSLWZR05		\$ 2,000.00
44101	AYUDAS SOCIALES A PERSONAS		X	ECONOMICO	CARLA CRISTINA PIMENTEL CHAVARIN	PICC681214MBCVHR01		\$ 2,000.00
44101	AYUDAS SOCIALES A PERSONAS	X		ECONOMICO	CARMEN GUADALUPE ROBLES VIDAL	ROVC850304MSRBDR13		\$ 2,000.00
44101	AYUDAS SOCIALES A PERSONAS		X	ECONOMICO	CARMINA REYES SEPULVEDA	RESC820224MSLYPR00		\$ 2,000.00
44101	AYUDAS SOCIALES A PERSONAS	X		ECONOMICO	CESAR CARLOS MERCADO MORALES	MEMC770928HSRISR00		\$ 2,000.00
44101	AYUDAS SOCIALES A PERSONAS		X	ECONOMICO	CINTHIA GUADALUPE MAYTORENA ESCOBOZA	MAEC860314MSRYSN04		\$ 2,000.00
44101	AYUDAS SOCIALES A PERSONAS	X		ECONOMICO	CLAUDIA LETICIA MARTINEZ CANTUA	MACC820103MSRRLN04		\$ 2,000.00
44101	AYUDAS SOCIALES A PERSONAS		X	ECONOMICO	CLAUDIA SYLVIA JUVERA BARRERA	JUBC730103MSRVRLO8		\$ 2,000.00
44101	AYUDAS SOCIALES A PERSONAS	X		ECONOMICO	COLUMBA SOLIS CEBALLOS	SOCC831102MMNLBL09		\$ 2,000.00
44101	AYUDAS SOCIALES A PERSONAS		X	ECONOMICO	DANTE ISMAEL MEDINA ORDONEZ	MEDC880803HUCDRN08		\$ 2,000.00
44101	AYUDAS SOCIALES A PERSONAS	X		ECONOMICO	DONNETY YAZMIN VIZARRA GARREON	VICD930713MWRZRN04		\$ 2,000.00
44101	AYUDAS SOCIALES A PERSONAS		X	ECONOMICO	ECONOMAX. S.A. DE C.V.	VAMD070522MSRRLRYA4	ECO8911072P2	\$ 2,000.00
44101	AYUDAS SOCIALES A PERSONAS	X		ECONOMICO	EDNA AIDA BARAY GONZALEZ	BAGE771016MSRRLND03		\$ 2,000.00
44101	AYUDAS SOCIALES A PERSONAS		X	ECONOMICO	ELIA SARA BRETADO BIBIESCA	BEBE821111MSLRLB06		\$ 2,000.00
44101	AYUDAS SOCIALES A PERSONAS	X		ECONOMICO	ELISA YADEL PARRA OROZCO	PAOE890503MSRRLR09		\$ 2,000.00
44101	AYUDAS SOCIALES A PERSONAS		X	ECONOMICO	ELISA YADEL PARRA OROZCO	PAGE890503MSRRLR09		\$ 2,000.00
44101	AYUDAS SOCIALES A PERSONAS	X		ECONOMICO	FALUSTO ALBERTO PARRA MARTINEZ	PAFM820908HSRRLR00		\$ 2,000.00
44101	AYUDAS SOCIALES A PERSONAS		X	ECONOMICO	FERNANDO ADRIAN SERRANO MENDEZ	SEMF840528HSRRLR05		\$ 2,000.00
44101	AYUDAS SOCIALES A PERSONAS	X		ECONOMICO	FRANCISCO ADALBERTO CHAVEZ HERNANDEZ	CAHF891106HSRHLR03		\$ 2,000.00
44101	AYUDAS SOCIALES A PERSONAS		X	ECONOMICO	FRANCISCO AVILA DOMINGUEZ	AIDF771002HSRVMIR03		\$ 2,000.00
44101	AYUDAS SOCIALES A PERSONAS	X		ECONOMICO	FRANCISCO JAVIER CABRILLO LOPEZ	CALF781203HSRRLR05		\$ 2,000.00
44101	AYUDAS SOCIALES A PERSONAS		X	ECONOMICO	FRANCISCA BALDENEGRO GUTIERREZ	BAGF741213MSLRLR04		\$ 2,000.00
44101	AYUDAS SOCIALES A PERSONAS	X		ECONOMICO	GUILLERMO CHAVARRIN TAPIA	CATG881128HSRHLR06		\$ 2,000.00
44101	AYUDAS SOCIALES A PERSONAS		X	ECONOMICO	GUILLERMO FELIPE TINOCO VAZQUEZ	TVTG890810HSRRLZ08		\$ 2,000.00
44101	AYUDAS SOCIALES A PERSONAS	X		ECONOMICO	HECTOR RAMON GUTIERREZ LOPEZ	GULH481205HSRFLR02		\$ 2,000.00
44101	AYUDAS SOCIALES A PERSONAS		X	ECONOMICO	IRMA GUADALUPE RAMOS LEON	RAU1740916MSLWNR03		\$ 2,000.00
44101	AYUDAS SOCIALES A PERSONAS	X		ECONOMICO	JACQUELINE AVALES SERRANO	TAXI520316HSRRLR05		\$ 2,000.00
44101	AYUDAS SOCIALES A PERSONAS		X	ECONOMICO	JEFFREY GONZALEZ RAMOS	AASJ890905MBCVRC05		\$ 2,000.00
44101	AYUDAS SOCIALES A PERSONAS	X		ECONOMICO	JESUS IMELDA CASTELLON ROMERO	GORJ880317HSRNMIF07		\$ 2,000.00
44101	AYUDAS SOCIALES A PERSONAS		X	ECONOMICO	JESUS ORLANDO NEGRETE URIAS	CARL910311MSRSMF03		\$ 2,000.00
44101	AYUDAS SOCIALES A PERSONAS	X		ECONOMICO	JOB GEOVANNI BARRIOS SANCHEZ	NEUJ971026HSLSLGR09		\$ 2,000.00
44101	AYUDAS SOCIALES A PERSONAS		X	ECONOMICO	JORGE ENRIQUE ACOSTA DE LA CRUZ	BASJ020923HSRRLRBA9		\$ 2,000.00
44101	AYUDAS SOCIALES A PERSONAS	X		ECONOMICO	JORGE GUSTAVO ORTIZ LIERA	AOJ0510059HSRRCR03		\$ 2,000.00
44101	AYUDAS SOCIALES A PERSONAS		X	ECONOMICO	JORGE GUSTAVO ORTIZ LIERA	OJL051017HSRRLRRA7		\$ 2,000.00

44101	AYUDAS SOCIALES A PERSONAS					ECONOMICO	MEDINA FERRETERIA S. DE R.L. DE C.V.	MFE181005A67	\$	12,327.18
44101	AYUDAS SOCIALES A PERSONAS					ECONOMICO	MEDINA FERRETERIA S. DE R.L. DE C.V.	MFE181005A67	\$	12,327.18
44101	AYUDAS SOCIALES A PERSONAS					ECONOMICO	MEDINA FERRETERIA S. DE R.L. DE C.V.	MFE181005A67	\$	12,327.18
44101	AYUDAS SOCIALES A PERSONAS					ECONOMICO	HOTELERA ALGOVE, S.A.	HAL750721N85	\$	12,500.00
44101	AYUDAS SOCIALES A PERSONAS					ECONOMICO	FRANCISCO VALDEZ GONZALEZ	VAGF900325LB2	\$	12,500.00
44101	AYUDAS SOCIALES A PERSONAS					ECONOMICO	MEDINA FERRETERIA S. DE R.L. DE C.V.	MFE181005A67	\$	12,590.54
44101	AYUDAS SOCIALES A PERSONAS					ECONOMICO	MEDINA FERRETERIA S. DE R.L. DE C.V.	MFE181005A67	\$	12,590.54
44101	AYUDAS SOCIALES A PERSONAS					ECONOMICO	HOSPITAL PROVADE DE HERMOSILLO S.A. DE C.V.	HPH921116C11	\$	12,674.00
44101	AYUDAS SOCIALES A PERSONAS					ECONOMICO	MEDINA FERRETERIA S. DE R.L. DE C.V.	MFE181005A67	\$	13,141.47
44101	AYUDAS SOCIALES A PERSONAS					ECONOMICO	ALMA TERESA NORIEGA MORENO	NOMA670227957	\$	14,000.00
44101	AYUDAS SOCIALES A PERSONAS					ECONOMICO	ALMA TERESA NORIEGA MORENO	IAC150810560	\$	14,000.00
44101	AYUDAS SOCIALES A PERSONAS					ECONOMICO	INSTITUTO AMIGOS DEL CORAZON	IAC150810560	\$	14,000.00
44101	AYUDAS SOCIALES A PERSONAS					ECONOMICO	MEDINA FERRETERIA S. DE R.L. DE C.V.	MFE181005A67	\$	14,110.79
44101	AYUDAS SOCIALES A PERSONAS					ECONOMICO	MEDINA FERRETERIA S. DE R.L. DE C.V.	MFE181005A67	\$	14,110.79
44101	AYUDAS SOCIALES A PERSONAS					ECONOMICO	MEDINA FERRETERIA S. DE R.L. DE C.V.	MFE181005A67	\$	14,110.79
44101	AYUDAS SOCIALES A PERSONAS					ECONOMICO	ALMA TERESA NORIEGA MORENO	NOMA670227957	\$	15,000.00
44101	AYUDAS SOCIALES A PERSONAS					ECONOMICO	ARSOBO PROYECTOS DE INTEGRACION	PPA090901434	\$	15,000.00
44101	AYUDAS SOCIALES A PERSONAS					ECONOMICO	MEDINA FERRETERIA S. DE R.L. DE C.V.	MFE181005A67	\$	16,709.00
44101	AYUDAS SOCIALES A PERSONAS					ECONOMICO	ENRIQUE ORTIZ LAZCANO	OIL870905L35	\$	16,709.00
44101	AYUDAS SOCIALES A PERSONAS					ECONOMICO	MEDINA FERRETERIA S. DE R.L. DE C.V.	MFE181005A67	\$	16,963.45
44101	AYUDAS SOCIALES A PERSONAS					ECONOMICO	MEDINA FERRETERIA S. DE R.L. DE C.V.	MFE181005A67	\$	17,042.53
44101	AYUDAS SOCIALES A PERSONAS					ECONOMICO	MEDINA FERRETERIA S. DE R.L. DE C.V.	MFE181005A67	\$	17,245.56
44101	AYUDAS SOCIALES A PERSONAS					ECONOMICO	MEDINA FERRETERIA S. DE R.L. DE C.V.	MFE181005A67	\$	17,245.56
44101	AYUDAS SOCIALES A PERSONAS					ECONOMICO	MEDINA FERRETERIA S. DE R.L. DE C.V.	MFE181005A67	\$	17,331.05
44101	AYUDAS SOCIALES A PERSONAS					ECONOMICO	ARSOBO PROYECTOS DE INTEGRACION	PPA090901434	\$	17,500.00
44101	AYUDAS SOCIALES A PERSONAS					ECONOMICO	ECONOMAX, S.A. DE C.V.	ECO8911072P2	\$	17,975.00
44101	AYUDAS SOCIALES A PERSONAS					ECONOMICO	MEDINA FERRETERIA S. DE R.L. DE C.V.	MFE181005A67	\$	18,462.46
44101	AYUDAS SOCIALES A PERSONAS					ECONOMICO	MEDINA FERRETERIA S. DE R.L. DE C.V.	MFE181005A67	\$	18,770.57
44101	AYUDAS SOCIALES A PERSONAS					ECONOMICO	MEDINA FERRETERIA S. DE R.L. DE C.V.	MFE181005A67	\$	19,171.31
44101	AYUDAS SOCIALES A PERSONAS					ECONOMICO	SUPER MC DEL NOROESTE S.A. DE C.V.	SMN931216TA9	\$	21,450.00
44101	AYUDAS SOCIALES A PERSONAS					ECONOMICO	MEDINA FERRETERIA S. DE R.L. DE C.V.	MFE181005A67	\$	21,588.18
44101	AYUDAS SOCIALES A PERSONAS					ECONOMICO	GRUPO MOR CAN, S.A. DE C.V.	GMC9905042T9	\$	21,600.00
44101	AYUDAS SOCIALES A PERSONAS					ECONOMICO	JULIA PATRICIA HUERTA RIVERA	HURJ9108173UA	\$	21,637.00
44101	AYUDAS SOCIALES A PERSONAS					ECONOMICO	JESUS RICARDO GUTIERREZ CORONA	GUCJ860330U58	\$	22,222.22
44101	AYUDAS SOCIALES A PERSONAS					ECONOMICO	SUPER DULCERIA CANANEA S.A. DE C.V.	SDC020409KJA	\$	22,224.00
44101	AYUDAS SOCIALES A PERSONAS					ECONOMICO	ADELINA ESPINOZA ORTEGA	EIOA551128743	\$	22,440.20
44101	AYUDAS SOCIALES A PERSONAS					ECONOMICO	ADELINA ESPINOZA ORTEGA	EIOA551128743	\$	22,440.20
44101	AYUDAS SOCIALES A PERSONAS					ECONOMICO	ADELINA ESPINOZA ORTEGA	EIOA551128743	\$	22,440.20
44101	AYUDAS SOCIALES A PERSONAS					ECONOMICO	ECONOMAX, S.A. DE C.V.	ECO8911072P2	\$	22,739.94
44101	AYUDAS SOCIALES A PERSONAS					ECONOMICO	MEDINA FERRETERIA S. DE R.L. DE C.V.	MFE181005A67	\$	22,770.39
44101	AYUDAS SOCIALES A PERSONAS					ECONOMICO	COCINA INDUSTRIAL H.M.	CIH101217AU9	\$	25,380.00
44101	AYUDAS SOCIALES A PERSONAS					ECONOMICO	JULIA PATRICIA HUERTA RIVERA	HURJ9108173UA	\$	32,568.00
44101	AYUDAS SOCIALES A PERSONAS					ECONOMICO	ECONOMAX, S.A. DE C.V.	ECO8911072P2	\$	34,508.88
44101	AYUDAS SOCIALES A PERSONAS					ECONOMICO	ECONOMAX, S.A. DE C.V.	ECO8911072P2	\$	35,240.80
44101	AYUDAS SOCIALES A PERSONAS					ECONOMICO	JULIA PATRICIA HUERTA RIVERA	HURJ9108173UA	\$	38,135.00
44101	AYUDAS SOCIALES A PERSONAS					ECONOMICO	MIGUEL ANGEL TORRES MARTINEZ	TOMM751124AK0	\$	39,060.00
44101	AYUDAS SOCIALES A PERSONAS					ECONOMICO	GRUPO MOR CAN, S.A. DE C.V.	GMC9905042T9	\$	43,200.00
44101	AYUDAS SOCIALES A PERSONAS					ECONOMICO	MIGUEL ANGEL TORRES MARTINEZ	TOMM751124AK0	\$	45,000.00
44101	AYUDAS SOCIALES A PERSONAS					ECONOMICO	ECONOMAX, S.A. DE C.V.	ECO8911072P2	\$	64,277.10
44101	AYUDAS SOCIALES A PERSONAS					ECONOMICO	LETICIA ANTONIA LOPEZ SANCHEZ	LOSL361206MJ0	\$	71,287.80
44101	AYUDAS SOCIALES A PERSONAS					ECONOMICO	ECONOMAX, S.A. DE C.V.	ECO8911072P2	\$	122,407.88
44101	AYUDAS SOCIALES A PERSONAS					ECONOMICO	ECONOMAX, S.A. DE C.V.	ECO8911072P2	\$	145,068.78
44101	AYUDAS SOCIALES A PERSONAS					ECONOMICO	ECONOMAX, S.A. DE C.V.	ECO8911072P2	\$	154,090.56
44101	AYUDAS SOCIALES A PERSONAS					ECONOMICO	ECONOMAX, S.A. DE C.V.	ECO8911072P2	\$	165,274.32
44101	AYUDAS SOCIALES A PERSONAS					ECONOMICO	LAURA STEFANY ANGULO BURRUEL	AUBL900108LJ3	\$	167,788.25
44101	AYUDAS SOCIALES A PERSONAS					ECONOMICO	SUPER MC DEL NOROESTE S.A. DE C.V.	SMN931216TA9	\$	192,500.00
44101	AYUDAS SOCIALES A PERSONAS					ECONOMICO	SUPER MC DEL NOROESTE S.A. DE C.V.	SMN931216TA9	\$	247,176.00
44101	AYUDAS SOCIALES A PERSONAS					ECONOMICO	SUPER MC DEL NOROESTE S.A. DE C.V.	SMN931216TA9	\$	268,626.00
44101	AYUDAS SOCIALES A PERSONAS					ECONOMICO	SUPER MC DEL NOROESTE S.A. DE C.V.	SMN931216TA9	\$	313,397.00
44101	AYUDAS SOCIALES A PERSONAS					ECONOMICO	SUPER MC DEL NOROESTE S.A. DE C.V.	SMN931216TA9	\$	358,168.00
44101	AYUDAS SOCIALES A PERSONAS					ECONOMICO	SUPER DULCERIA CANANEA S.A. DE C.V.	SDC020409KJA	\$	675,000.00
44101	AYUDAS SOCIALES A PERSONAS					ECONOMICO	MUJERES POR NOGALES MES DE OCTUBRE 2025	MINS100916LI9	\$	280,000.00
44102	TRANSFERENCIAS PARA APOYOS EN PROGRAMAS SOCIALES					ECONOMICO	EXPERIENCIA COMPARTIDA MES DE OCTUBRE 2025	MINS100916LI9	\$	30,000.00
44102	TRANSFERENCIAS PARA APOYOS EN PROGRAMAS SOCIALES					ECONOMICO	VA POR TI PAPA MIES DE OCTUBRE 2025	MINS100916LI9	\$	30,000.00
44102	TRANSFERENCIAS PARA APOYOS EN PROGRAMAS SOCIALES					ECONOMICO	NOGALES PIENSA EN TI MES DE OCTUBRE 2025	MINS100916LI9	\$	30,000.00
44102	TRANSFERENCIAS PARA APOYOS EN PROGRAMAS SOCIALES					ECONOMICO	EXPERIENCIA COMPARTIDA MES DE NOVIEMBRE 2025	MINS100916LI9	\$	30,000.00
44102	TRANSFERENCIAS PARA APOYOS EN PROGRAMAS SOCIALES					ECONOMICO	EXPERIENCIA COMPARTIDA MES DE DICIEMBRE 2025	MINS100916LI9	\$	30,000.00
44102	TRANSFERENCIAS PARA APOYOS EN PROGRAMAS SOCIALES					ECONOMICO	SUPER MC DEL NOROESTE S.A. DE C.V.	SMN931216TA9	\$	192,500.00
44103	APOYO PARA DESPENSAS					ECONOMICO	SUPER MC DEL NOROESTE S.A. DE C.V.	SMN931216TA9	\$	192,500.00
44103	APOYO PARA DESPENSAS					ECONOMICO	SUPER MC DEL NOROESTE S.A. DE C.V.	SMN931216TA9	\$	462,000.00
44106	PREMIOS, RECOMPENSAS, BECAS Y SEGUROS					ECONOMICO	SUPER MC DEL NOROESTE S.A. DE C.V.	SMN931216TA9	\$	110,000.00
44107	PREMIOS, ESTIMULOS, RECOMPENSAS, BECAS Y SEGUROS					ECONOMICO	SUPER MC DEL NOROESTE S.A. DE C.V.	SMN931216TA9	\$	107,500.00
44107	PREMIOS, ESTIMULOS, RECOMPENSAS, BECAS Y SEGUROS					ECONOMICO	JESUS EVELIA TORRES PINATA	OIGJ0205259RA	\$	10,000.00

44107	PREMIOS, ESTIMULOS, RECOMPENSAS, BECAS Y SEGUROS	X	ECONOMICO	MEDINA VERDUGO SILVIA JULIZA	MEVSO6062MSRDRLA0	\$	2,000.00
44107	PREMIOS, ESTIMULOS, RECOMPENSAS, BECAS Y SEGUROS	X	ECONOMICO	PAOLA CHOLULA GUERRERO	COGPO20610MSRHRHLA4	\$	10,000.00
44107	PREMIOS, ESTIMULOS, RECOMPENSAS, BECAS Y SEGUROS	X	ECONOMICO	TERESITA DE JESUS IBARRA RUIZ	IART99005145N5	\$	10,000.00
44107	PREMIOS, ESTIMULOS, RECOMPENSAS, BECAS Y SEGUROS	X	ECONOMICO	MARIA DEL ROSARIO DOMINGUEZ ROMO	DORR751211WSRMMNS05	\$	2,000.00
44107	PREMIOS, ESTIMULOS, RECOMPENSAS, BECAS Y SEGUROS	X	ECONOMICO	JOSE HUMBERTO PARRAGIL GONZALEZ	PAGH051006HSRRNMA4	\$	2,000.00
44107	PREMIOS, ESTIMULOS, RECOMPENSAS, BECAS Y SEGUROS	X	ECONOMICO	ERICK JASSIEL CURLANO COTA	RAMA061222HSRMRRA1	\$	2,000.00
44107	PREMIOS, ESTIMULOS, RECOMPENSAS, BECAS Y SEGUROS	X	ECONOMICO	JHAZVEL GUILLERMO LOPEZ VALDUCEA	LOVJ070409HSRPLHA2	\$	2,000.00
44107	PREMIOS, ESTIMULOS, RECOMPENSAS, BECAS Y SEGUROS	X	ECONOMICO	CARLOS SEBASTIAN VALENZUELA PRIETO	VAPC060918HSPLRR1	\$	2,000.00
44107	PREMIOS, ESTIMULOS, RECOMPENSAS, BECAS Y SEGUROS	X	ECONOMICO	FERNANDO CAMPAN MORENO	CAMP070112HSRMLRR44	\$	2,000.00
44107	PREMIOS, ESTIMULOS, RECOMPENSAS, BECAS Y SEGUROS	X	ECONOMICO	CAROLINA VALENCIA GONZALEZ	VAGCS971013MSRMLNR04	\$	2,000.00
44107	PREMIOS, ESTIMULOS, RECOMPENSAS, BECAS Y SEGUROS	X	ECONOMICO	ESTEBAN BRICEÑO RUIZ	BIRE050409HSRRZSA0	\$	2,000.00
44107	PREMIOS, ESTIMULOS, RECOMPENSAS, BECAS Y SEGUROS	X	ECONOMICO	JAVIER ALEJANDRO LIMARES CLARK	UACJ060726HSRMLVA9	\$	2,000.00
44107	PREMIOS, ESTIMULOS, RECOMPENSAS, BECAS Y SEGUROS	X	ECONOMICO	OSWALDO REYES GONZALEZ	REGO050716HSRYNSA0	\$	2,000.00
44107	PREMIOS, ESTIMULOS, RECOMPENSAS, BECAS Y SEGUROS	X	ECONOMICO	EDWIN ALEJANDRO OCAMPO MENA	OMAE030221HSRCNDA0	\$	2,000.00
44107	PREMIOS, ESTIMULOS, RECOMPENSAS, BECAS Y SEGUROS	X	ECONOMICO	ERIK DUARTE FOCHIN	DURE780101MCHRCR05	\$	2,000.00
44107	PREMIOS, ESTIMULOS, RECOMPENSAS, BECAS Y SEGUROS	X	ECONOMICO	MARIA DE GUADALUPE CERVANTES SUAREZ	LEPE051005HSRYRM6A	\$	2,000.00
44107	PREMIOS, ESTIMULOS, RECOMPENSAS, BECAS Y SEGUROS	X	ECONOMICO	CARLOS URIEL MERCADO YEPIZ	MEYC021212HSRRPRA3	\$	2,000.00
44107	PREMIOS, ESTIMULOS, RECOMPENSAS, BECAS Y SEGUROS	X	ECONOMICO	BRIAN EDUARDO POOM FLORES	POFB050910HSRMLRA3	\$	2,000.00
44107	PREMIOS, ESTIMULOS, RECOMPENSAS, BECAS Y SEGUROS	X	ECONOMICO	HECTOR MANUEL RAMIREZ ESPINOZA	RAEH650417HSIMSC04	\$	2,000.00
44107	PREMIOS, ESTIMULOS, RECOMPENSAS, BECAS Y SEGUROS	X	ECONOMICO	BLANCA YESENIA QUIJADA OZUNA	QUOB900727MSRZL07	\$	2,000.00
44107	PREMIOS, ESTIMULOS, RECOMPENSAS, BECAS Y SEGUROS	X	ECONOMICO	DEREX ALEXANDER PERALTA GARCIA	PEGD050504HSRRRA4	\$	2,000.00
44107	PREMIOS, ESTIMULOS, RECOMPENSAS, BECAS Y SEGUROS	X	ECONOMICO	IDALIA LUGO ACEDO	ECIT140404FC3	\$	2,000.00
44107	PREMIOS, ESTIMULOS, RECOMPENSAS, BECAS Y SEGUROS	X	ECONOMICO	EDITH HERNANDEZ HIDALGO	HEHE770314MPLRDD01	\$	2,000.00
44107	PREMIOS, ESTIMULOS, RECOMPENSAS, BECAS Y SEGUROS	X	ECONOMICO	ALEXA DENNIS RAMIREZ LOPEZ	RALA030500MSRMLPLA0	\$	2,000.00
44107	PREMIOS, ESTIMULOS, RECOMPENSAS, BECAS Y SEGUROS	X	ECONOMICO	BRANDON SANCHEZ ROMAN	SARB051116CF4	\$	2,000.00
44107	PREMIOS, ESTIMULOS, RECOMPENSAS, BECAS Y SEGUROS	X	ECONOMICO	SERGIO GUILLERMO LOPEZ GRIJALVA	LOGS030317R60	\$	2,000.00
44107	PREMIOS, ESTIMULOS, RECOMPENSAS, BECAS Y SEGUROS	X	ECONOMICO	LUIS ANGEL GONZALEZ LOPEZ	GODD97091735A	\$	2,000.00
44107	PREMIOS, ESTIMULOS, RECOMPENSAS, BECAS Y SEGUROS	X	ECONOMICO	DENISSE SELÉNIA GONZALEZ DELGADO	GOLL061127HSRNFSA9	\$	2,000.00
44107	PREMIOS, ESTIMULOS, RECOMPENSAS, BECAS Y SEGUROS	X	ECONOMICO	LUIS MARIO URQUIDY RIOS	UURL060614HSRRSSA2	\$	2,000.00
44107	PREMIOS, ESTIMULOS, RECOMPENSAS, BECAS Y SEGUROS	X	ECONOMICO	YOSELIN ARACELY NEGRETTE FRANCO	NEFY071016MSRRSA0	\$	2,000.00
44107	PREMIOS, ESTIMULOS, RECOMPENSAS, BECAS Y SEGUROS	X	ECONOMICO	NAHOMY ALEJILI URBALEJO OROZCO	UAON021125MSRRRHA3	\$	2,000.00
44107	PREMIOS, ESTIMULOS, RECOMPENSAS, BECAS Y SEGUROS	X	ECONOMICO	ANGEL YANDER ARAMBURO GOMEZ	AAGA070331HSRRMINA07	\$	2,000.00
44107	PREMIOS, ESTIMULOS, RECOMPENSAS, BECAS Y SEGUROS	X	ECONOMICO	WARYEL FRANCISCO DE LA CRUZ SANDOVAL	SHAMM060723MSRNRRA6	\$	2,000.00
44107	PREMIOS, ESTIMULOS, RECOMPENSAS, BECAS Y SEGUROS	X	ECONOMICO	ANGELES ISABEL PAVAN VEGA	PAVA060122MSRYGNA8	\$	2,000.00
44107	PREMIOS, ESTIMULOS, RECOMPENSAS, BECAS Y SEGUROS	X	ECONOMICO	JESUS ANDRES DURAN VEGA	AAHD070713HCHLNGA1	\$	2,000.00
44107	PREMIOS, ESTIMULOS, RECOMPENSAS, BECAS Y SEGUROS	X	ECONOMICO	GUADALUPE RAMIREZ QUINTANA	AADX051008MSRRLRRB3	\$	2,000.00
44107	PREMIOS, ESTIMULOS, RECOMPENSAS, BECAS Y SEGUROS	X	ECONOMICO	XIARA ALCANTAR DORAME	HEGS031006HSRRNVA0	\$	2,000.00
44107	PREMIOS, ESTIMULOS, RECOMPENSAS, BECAS Y SEGUROS	X	ECONOMICO	IVAN RAMON HERNANDEZ GONZALEZ	HERS051003HSRRNRRA6	\$	2,000.00
44107	PREMIOS, ESTIMULOS, RECOMPENSAS, BECAS Y SEGUROS	X	ECONOMICO	SERGIO AMID HERNANDEZ GONZALEZ	HERS751009HSRRZR01	\$	2,000.00
44107	PREMIOS, ESTIMULOS, RECOMPENSAS, BECAS Y SEGUROS	X	ECONOMICO	SERGIO IVAN HERNANDEZ	MUNICIPIO DE NOGALES SONORA	\$	1,500,000.00
44201	BECAS EDUCATIVAS	X	ECONOMICO	MUNICIPIO DE NOGALES SONORA	MUNICIPIO DE NOGALES SONORA	\$	1,500,000.00
44201	BECAS EDUCATIVAS	X	ECONOMICO	MUNICIPIO DE NOGALES SONORA	MUNICIPIO DE NOGALES SONORA	\$	1,500,000.00
44201	BECAS EDUCATIVAS	X	ECONOMICO	MUNICIPIO DE NOGALES SONORA	MUNICIPIO DE NOGALES SONORA	\$	1,500,000.00
44301	AYUDAS SOCIALES A INSTITUCIONES DE ENSEÑANZAS	X	ECONOMICO	EMMA GABRIELA GONZALEZ BUSTAMANTE	GOBE770223126	\$	5,184.00
44301	AYUDAS SOCIALES A INSTITUCIONES DE ENSEÑANZAS	X	ECONOMICO	EMMA GABRIELA GONZALEZ BUSTAMANTE	HECR900514NVA	\$	877.00
44301	AYUDAS SOCIALES A INSTITUCIONES DE ENSEÑANZAS	X	ECONOMICO	RUBEN HERNANDEZ CIIRA	PIRO203228J1	\$	6,078.00
44301	AYUDAS SOCIALES A INSTITUCIONES DE ENSEÑANZAS	X	ECONOMICO	MEDINA FERRETERIA S. DE R.L. DE C.V.	MFE18105A67	\$	7,892.41
44501	AYUDAS SOCIALES A INSTITUCIONES SIN FINES DE LUCRO	X	ECONOMICO	FUNDACION HECTOR Y REYNA AC	CCA400614D56	\$	29,000.00
44501	AYUDAS SOCIALES A INSTITUCIONES SIN FINES DE LUCRO	X	ECONOMICO	CASA HOGAR NUESTROS PEQUEÑOS HERMANOS CRISTO REY IAP	FHR110311S59	\$	15,000.00
44501	AYUDAS SOCIALES A INSTITUCIONES SIN FINES DE LUCRO	X	ECONOMICO	REY DAVID MONTES CONTRERAS	CHNS960823630	\$	15,000.00
44501	AYUDAS SOCIALES A INSTITUCIONES SIN FINES DE LUCRO	X	ECONOMICO	INETUM MEXICO, S.A. DE C.V.	MOCHR871229I05	\$	8,000.00
44501	AYUDAS SOCIALES A INSTITUCIONES SIN FINES DE LUCRO	X	ECONOMICO	NIÑOS Y NIÑAS DE SONORA A.C.	IME0804097T3	\$	74,076.84
44501	AYUDAS SOCIALES A INSTITUCIONES SIN FINES DE LUCRO	X	ECONOMICO	BANCO DE ALIMENTOS IAP	NNS180611MP4	\$	15,000.00
44501	AYUDAS SOCIALES A INSTITUCIONES SIN FINES DE LUCRO	X	ECONOMICO	ALBERGUE PARA MIGRANTES SAN JUAN BOSCO IAP	AMS040707J13	\$	15,000.00
44501	AYUDAS SOCIALES A INSTITUCIONES SIN FINES DE LUCRO	X	ECONOMICO	AGRUPACION GEORGE PAPANICOLAOU DE NOGALES	AGP030925E010	\$	15,000.00
44501	AYUDAS SOCIALES A INSTITUCIONES SIN FINES DE LUCRO	X	ECONOMICO	CASA HOGAR TABITA A.C.	CHT091007TS7	\$	15,000.00
44501	AYUDAS SOCIALES A INSTITUCIONES SIN FINES DE LUCRO	X	ECONOMICO	AGRUPACION DANIELA GUZMAN SODA	ADG101109SE1	\$	15,000.00
44501	AYUDAS SOCIALES A INSTITUCIONES SIN FINES DE LUCRO	X	ECONOMICO	CASA SAN JOSE LITO	CSJ230920VD2	\$	15,000.00
44501	AYUDAS SOCIALES A INSTITUCIONES SIN FINES DE LUCRO	X	ECONOMICO	CENTRO DE SUEÑOS MINISTERIOS N.A.N.A. A.C.	CA040406KP7	\$	15,000.00
44501	AYUDAS SOCIALES A INSTITUCIONES SIN FINES DE LUCRO	X	ECONOMICO	CLINICA DE REHABILITACION Y EQUINOTERAPIA DE NOGALES IAP	CSM150317A1	\$	15,000.00
44501	AYUDAS SOCIALES A INSTITUCIONES SIN FINES DE LUCRO	X	ECONOMICO	CLINICA ESPECIALIZADA EN EL TRATAMIENTO DE LAS ADICCIONES EN EL DESPERTAR IAP	GRE111011E14	\$	15,000.00
44501	AYUDAS SOCIALES A INSTITUCIONES SIN FINES DE LUCRO	X	ECONOMICO	MANITAS QUE HABLAN IAP	CET060804B22	\$	15,000.00
44501	AYUDAS SOCIALES A INSTITUCIONES SIN FINES DE LUCRO	X	ECONOMICO	DESARROLLO INTEGRAL JUVENIL	MCH080228B52	\$	15,000.00
44501	AYUDAS SOCIALES A INSTITUCIONES SIN FINES DE LUCRO	X	ECONOMICO	ASOCIACION DOWN NOGALES	DIJ980720MD6	\$	15,000.00
44501	AYUDAS SOCIALES A INSTITUCIONES SIN FINES DE LUCRO	X	ECONOMICO	ASILO DE ANCIANOS FRANCISCANO IAP	AAN100503J7	\$	15,000.00
44501	AYUDAS SOCIALES A INSTITUCIONES SIN FINES DE LUCRO	X	ECONOMICO	CIAD DE CANANEA A.C.	CAAF070930A46	\$	15,000.00
44501	AYUDAS SOCIALES A INSTITUCIONES SIN FINES DE LUCRO	X	ECONOMICO	VENCIEDO EL AUTISMO	CA030523959	\$	15,000.00
44501	AYUDAS SOCIALES A INSTITUCIONES SIN FINES DE LUCRO	X	ECONOMICO	CASA HOGAR PAPA NINAS MADRE CONCHITA IAP	VALU060823936	\$	15,000.00
44501	AYUDAS SOCIALES A INSTITUCIONES SIN FINES DE LUCRO	X	ECONOMICO	CASA HOGAR PAPA NINAS MADRE CONCHITA IAP	CHN0000911V84	\$	15,000.00

44501	AYUDAS SOCIALES A INSTITUCIONES SIN FINES DE LUCRO	ECONOMICO	X	ECONOMICO	COMPASSION HOME MEXICO A.C.	CHM200525RV7	\$	15,000.00
44501	AYUDAS SOCIALES A INSTITUCIONES SIN FINES DE LUCRO	ECONOMICO	X	ECONOMICO	AGRUPACION GEORGE PAPANICOLAOU DE NOGALES	AGP030925EH0	\$	55,000.00
44501	AYUDAS SOCIALES A INSTITUCIONES SIN FINES DE LUCRO	ECONOMICO	X	ECONOMICO	INETUM MEXICO. S.A. DE C.V.	IME0804097R3	\$	74,076.94
44501	AYUDAS SOCIALES A INSTITUCIONES SIN FINES DE LUCRO	ECONOMICO	X	ECONOMICO	ARSOBO PROYECTOS DE INTEGRACION	PPA090901434	\$	15,000.00
44501	AYUDAS SOCIALES A INSTITUCIONES SIN FINES DE LUCRO	ECONOMICO	X	ECONOMICO	BORDERLINKS A.C.	BOR971025B6A	\$	15,000.00
44501	AYUDAS SOCIALES A INSTITUCIONES SIN FINES DE LUCRO	ECONOMICO	X	ECONOMICO	OPERADORA DE SERVICIOS Y PAQUETEXPRES S.A. DE C.V.	CTM131217EL9	\$	20,402.08
44501	AYUDAS SOCIALES A INSTITUCIONES SIN FINES DE LUCRO	ECONOMICO	X	ECONOMICO	INMOBILIARIA CUMBRES DE NOGALES S.A. DE C.V.	CBV490331E19	\$	53,908.32
44501	AYUDAS SOCIALES A INSTITUCIONES SIN FINES DE LUCRO	ECONOMICO	X	ECONOMICO	CUERPO DE BOMBEROS VOLUNTARIOS GUSTAVO L. MANRIQUEZ	CEU060904B22	\$	250,000.00
44501	AYUDAS SOCIALES A INSTITUCIONES SIN FINES DE LUCRO	ECONOMICO	X	ECONOMICO	CLINICA ESPECIALIZADA EN EL TRATAMIENTO DE LAS ADICCIONES EN EL DESPERTAR I/A	CHN000911V84	\$	15,000.00
44501	AYUDAS SOCIALES A INSTITUCIONES SIN FINES DE LUCRO	ECONOMICO	X	ECONOMICO	CASA HOGAR PARA NIÑAS MADRE CONCHITA IAP	BOR971025B6A	\$	15,000.00
44501	AYUDAS SOCIALES A INSTITUCIONES SIN FINES DE LUCRO	ECONOMICO	X	ECONOMICO	BORDERLINKS A.C.	CHT011217AU9	\$	37,800.00
44501	AYUDAS SOCIALES A INSTITUCIONES SIN FINES DE LUCRO	ECONOMICO	X	ECONOMICO	COCINA INDUSTRIAL H.M.	CHN000911V84	\$	15,000.00
44501	AYUDAS SOCIALES A INSTITUCIONES SIN FINES DE LUCRO	ECONOMICO	X	ECONOMICO	CENTRO DE INTEGRACION PARA ADICTOS Y ALCOHOLICOS EN RECUPERACION, A.C.	ADG101109SE1	\$	15,000.00
44501	AYUDAS SOCIALES A INSTITUCIONES SIN FINES DE LUCRO	ECONOMICO	X	ECONOMICO	ARSOBO PROYECTOS DE INTEGRACION	AGP030925EH0	\$	15,000.00
44501	AYUDAS SOCIALES A INSTITUCIONES SIN FINES DE LUCRO	ECONOMICO	X	ECONOMICO	AGRUPACION GEORGE PAPANICOLAOU DE NOGALES	AGP030925EH0	\$	15,000.00
44501	AYUDAS SOCIALES A INSTITUCIONES SIN FINES DE LUCRO	ECONOMICO	X	ECONOMICO	ALBERGUE PARA MIGRANTES SAN JUAN BOSCO IAP	AMS040707J13	\$	15,000.00
44501	AYUDAS SOCIALES A INSTITUCIONES SIN FINES DE LUCRO	ECONOMICO	X	ECONOMICO	COMPASSION HOME MEXICO. A.C.	CHM200525RV7	\$	15,000.00
44501	AYUDAS SOCIALES A INSTITUCIONES SIN FINES DE LUCRO	ECONOMICO	X	ECONOMICO	CUERPO DE BOMBEROS VOLUNTARIOS GUSTAVO L. MANRIQUEZ	CBV490331E19	\$	87,160.00
44501	AYUDAS SOCIALES A INSTITUCIONES SIN FINES DE LUCRO	ECONOMICO	X	ECONOMICO	ASOCIACION DOWN NOGALES	ADN100503I17	\$	15,000.00
44501	AYUDAS SOCIALES A INSTITUCIONES SIN FINES DE LUCRO	ECONOMICO	X	ECONOMICO	ASOCIACION DOWN NOGALES	AFB709304A6	\$	15,000.00
44501	AYUDAS SOCIALES A INSTITUCIONES SIN FINES DE LUCRO	ECONOMICO	X	ECONOMICO	CASA HOGAR NUESTROS PEQUEÑOS HERMANOS CRISTO REY IAP	CHN960823630	\$	15,000.00
44501	AYUDAS SOCIALES A INSTITUCIONES SIN FINES DE LUCRO	ECONOMICO	X	ECONOMICO	CENTRO DE SUEÑOS MINISTERIOS N.A.N.A. A.C.	CSM150317A11	\$	15,000.00
44501	AYUDAS SOCIALES A INSTITUCIONES SIN FINES DE LUCRO	ECONOMICO	X	ECONOMICO	CLINICA DE REHABILITACION Y EQUINOTERAPIA DE NOGALES IAP	CRE111011E14	\$	15,000.00
44501	AYUDAS SOCIALES A INSTITUCIONES SIN FINES DE LUCRO	ECONOMICO	X	ECONOMICO	MANITAS QUE HABLAN IAP	MQH080228B52	\$	15,000.00
44501	AYUDAS SOCIALES A INSTITUCIONES SIN FINES DE LUCRO	ECONOMICO	X	ECONOMICO	VENCIENDO EL AUTISMO	VAU0609253D6	\$	15,000.00
44501	AYUDAS SOCIALES A INSTITUCIONES SIN FINES DE LUCRO	ECONOMICO	X	ECONOMICO	CASA HOGAR TABITA A.C.	CHT0910071S7	\$	15,000.00
44501	AYUDAS SOCIALES A INSTITUCIONES SIN FINES DE LUCRO	ECONOMICO	X	ECONOMICO	AGRUPACION DANIELA GUZMAN SODA	ADG101109SE1	\$	15,000.00
44501	AYUDAS SOCIALES A INSTITUCIONES SIN FINES DE LUCRO	ECONOMICO	X	ECONOMICO	CASA SAN JOSELITO	CSJ230920VD2	\$	15,000.00
44501	AYUDAS SOCIALES A INSTITUCIONES SIN FINES DE LUCRO	ECONOMICO	X	ECONOMICO	FUNDACION HECTOR Y REYNA AC	CSJ230920VD2	\$	15,000.00
44501	AYUDAS SOCIALES A INSTITUCIONES SIN FINES DE LUCRO	ECONOMICO	X	ECONOMICO	FUNDACION HECTOR Y REYNA AC	FHR1103115S9	\$	15,000.00
44501	AYUDAS SOCIALES A INSTITUCIONES SIN FINES DE LUCRO	ECONOMICO	X	ECONOMICO	DESARROLLO INTEGRAL JUVENIL	DJ980720MD6	\$	15,000.00
44501	AYUDAS SOCIALES A INSTITUCIONES SIN FINES DE LUCRO	ECONOMICO	X	ECONOMICO	BANCO DE ALIMENTOS IAP	BNB080521I19	\$	15,000.00
44501	AYUDAS SOCIALES A INSTITUCIONES SIN FINES DE LUCRO	ECONOMICO	X	ECONOMICO	OPERADORA DE SERVICIOS Y PAQUETEXPRES S.A. DE C.V.	CTM131217EL9	\$	15,000.00
44501	AYUDAS SOCIALES A INSTITUCIONES SIN FINES DE LUCRO	ECONOMICO	X	ECONOMICO	CUERPO DE BOMBEROS VOLUNTARIOS GUSTAVO L. MANRIQUEZ	IME0804097R3	\$	74,076.94
44501	AYUDAS SOCIALES A INSTITUCIONES SIN FINES DE LUCRO	ECONOMICO	X	ECONOMICO	CIAD DE CANANEA A.C.	CBV490331E19	\$	83,160.00
44501	AYUDAS SOCIALES A INSTITUCIONES SIN FINES DE LUCRO	ECONOMICO	X	ECONOMICO	INMOBILIARIA CUMBRES DE NOGALES S.A. DE C.V.	CCA030523959	\$	15,000.00
44501	AYUDAS SOCIALES A INSTITUCIONES SIN FINES DE LUCRO	ECONOMICO	X	ECONOMICO	INMOBILIARIA CUMBRES DE NOGALES S.A. DE C.V.	ICN170223RF4	\$	57,101.80
44501	AYUDAS SOCIALES A INSTITUCIONES SIN FINES DE LUCRO	ECONOMICO	X	ECONOMICO	COCINA INDUSTRIAL H.M.	ICN170223RF4	\$	57,101.80
44501	AYUDAS SOCIALES A INSTITUCIONES SIN FINES DE LUCRO	ECONOMICO	X	ECONOMICO	COLEGIO DE CONTADORES PUBLICOS DEL NOGALES	CHH101217AU9	\$	32,400.00
44501	AYUDAS SOCIALES A INSTITUCIONES SIN FINES DE LUCRO	ECONOMICO	X	ECONOMICO	ASOCIACION DOWN NOGALES	ADN100503I17	\$	15,000.00
44501	AYUDAS SOCIALES A INSTITUCIONES SIN FINES DE LUCRO	ECONOMICO	X	ECONOMICO	ASOCIACION DOWN NOGALES	AFB709304A6	\$	15,000.00
44501	AYUDAS SOCIALES A INSTITUCIONES SIN FINES DE LUCRO	ECONOMICO	X	ECONOMICO	COMPASSION HOME MEXICO. A.C.	CHM200525RV7	\$	15,000.00
44501	AYUDAS SOCIALES A INSTITUCIONES SIN FINES DE LUCRO	ECONOMICO	X	ECONOMICO	COMPASSION HOME MEXICO. A.C.	BOR971025B6A	\$	15,000.00
44501	AYUDAS SOCIALES A INSTITUCIONES SIN FINES DE LUCRO	ECONOMICO	X	ECONOMICO	BORDERLINKS A.C.	MQH080228B52	\$	15,000.00
44501	AYUDAS SOCIALES A INSTITUCIONES SIN FINES DE LUCRO	ECONOMICO	X	ECONOMICO	MANITAS QUE HABLAN IAP	CHT011217AU9	\$	15,000.00
44501	AYUDAS SOCIALES A INSTITUCIONES SIN FINES DE LUCRO	ECONOMICO	X	ECONOMICO	CLINICA DE REHABILITACION Y EQUINOTERAPIA DE NOGALES IAP	CRE111011E14	\$	15,000.00
44501	AYUDAS SOCIALES A INSTITUCIONES SIN FINES DE LUCRO	ECONOMICO	X	ECONOMICO	DESARROLLO INTEGRAL JUVENIL	DJ980720MD6	\$	15,000.00
44501	AYUDAS SOCIALES A INSTITUCIONES SIN FINES DE LUCRO	ECONOMICO	X	ECONOMICO	CASA HOGAR NUESTROS PEQUEÑOS HERMANOS CRISTO REY IAP	CHN960823630	\$	15,000.00
44501	AYUDAS SOCIALES A INSTITUCIONES SIN FINES DE LUCRO	ECONOMICO	X	ECONOMICO	BANCO DE ALIMENTOS IAP	BNB080521I19	\$	15,000.00
44501	AYUDAS SOCIALES A INSTITUCIONES SIN FINES DE LUCRO	ECONOMICO	X	ECONOMICO	AGRUPACION GEORGE PAPANICOLAOU DE NOGALES	AGP030925EH0	\$	15,000.00
44501	AYUDAS SOCIALES A INSTITUCIONES SIN FINES DE LUCRO	ECONOMICO	X	ECONOMICO	CLINICA ESPECIALIZADA EN EL TRATAMIENTO DE LAS ADICCIONES EN EL DESPERTAR I/A	CEU060904B22	\$	15,000.00
44501	AYUDAS SOCIALES A INSTITUCIONES SIN FINES DE LUCRO	ECONOMICO	X	ECONOMICO	CASA SAN JOSELITO	CSJ230920VD2	\$	15,000.00
44501	AYUDAS SOCIALES A INSTITUCIONES SIN FINES DE LUCRO	ECONOMICO	X	ECONOMICO	CENTRO DE SUEÑOS MINISTERIOS N.A.N.A. A.C.	CSM150317A11	\$	15,000.00
44501	AYUDAS SOCIALES A INSTITUCIONES SIN FINES DE LUCRO	ECONOMICO	X	ECONOMICO	AGRUPACION DANIELA GUZMAN SODA	ADG101109SE1	\$	15,000.00
44501	AYUDAS SOCIALES A INSTITUCIONES SIN FINES DE LUCRO	ECONOMICO	X	ECONOMICO	CENTRO DE INTEGRACION PARA ADICTOS Y ALCOHOLICOS EN RECUPERACION, A.C.	ADG101109SE1	\$	15,000.00
44501	AYUDAS SOCIALES A INSTITUCIONES SIN FINES DE LUCRO	ECONOMICO	X	ECONOMICO	ALBERGUE PARA MIGRANTES SAN JUAN BOSCO IAP	AMS040707J13	\$	15,000.00
44501	AYUDAS SOCIALES A INSTITUCIONES SIN FINES DE LUCRO	ECONOMICO	X	ECONOMICO	NIÑOS Y NIÑAS DE SONORA A.C.	NNS180611MP4	\$	15,000.00
44501	AYUDAS SOCIALES A INSTITUCIONES SIN FINES DE LUCRO	ECONOMICO	X	ECONOMICO	CIAD DE CANANEA A.C.	CCA030523959	\$	15,000.00
44501	AYUDAS SOCIALES A INSTITUCIONES SIN FINES DE LUCRO	ECONOMICO	X	ECONOMICO	CIAD DE CANANEA A.C.	IME0804097R3	\$	74,076.94
44501	AYUDAS SOCIALES A INSTITUCIONES SIN FINES DE LUCRO	ECONOMICO	X	ECONOMICO	CUERPO DE BOMBEROS VOLUNTARIOS GUSTAVO L. MANRIQUEZ	CBV490331E19	\$	83,160.00
44501	AYUDAS SOCIALES A INSTITUCIONES SIN FINES DE LUCRO	ECONOMICO	X	ECONOMICO	CIAD DE CANANEA A.C.	CCA030523959	\$	15,000.00
44501	AYUDAS SOCIALES A INSTITUCIONES SIN FINES DE LUCRO	ECONOMICO	X	ECONOMICO	CASA HOGAR TABITA A.C.	CHT0910071S7	\$	15,000.00
44501	AYUDAS SOCIALES A INSTITUCIONES SIN FINES DE LUCRO	ECONOMICO	X	ECONOMICO	AGRUPACION GEORGE PAPANICOLAOU DE NOGALES	AGP030925EH0	\$	15,000.00
44501	AYUDAS SOCIALES A INSTITUCIONES SIN FINES DE LUCRO	ECONOMICO	X	ECONOMICO	ARSOBO PROYECTOS DE INTEGRACION	PPA090901434	\$	15,000.00
44501	AYUDAS SOCIALES A INSTITUCIONES SIN FINES DE LUCRO	ECONOMICO	X	ECONOMICO	CIAD DE CANANEA A.C.	CCA030523959	\$	15,000.00
44501	AYUDAS SOCIALES A INSTITUCIONES SIN FINES DE LUCRO	ECONOMICO	X	ECONOMICO	NIÑOS Y NIÑAS DE SONORA A.C.	NNS180611MP4	\$	15,000.00
44501	AYUDAS SOCIALES A INSTITUCIONES SIN FINES DE LUCRO	ECONOMICO	X	ECONOMICO	FUNDACION HECTOR Y REYNA AC	FHR1103115S9	\$	15,000.00
44501	AYUDAS SOCIALES A INSTITUCIONES SIN FINES DE LUCRO	ECONOMICO	X	ECONOMICO	VENCIENDO EL AUTISMO	VAU0609253D6	\$	15,000.00
44501	AYUDAS SOCIALES A INSTITUCIONES SIN FINES DE LUCRO	ECONOMICO	X	ECONOMICO	CASA HOGAR PARA NIÑAS MADRE CONCHITA IAP	CHN000911V84	\$	15,000.00
44501	AYUDAS SOCIALES A INSTITUCIONES SIN FINES DE LUCRO	ECONOMICO	X	ECONOMICO	CASA HOGAR TABITA A.C.	CHT0910071S7	\$	15,000.00
44501	AYUDAS SOCIALES A INSTITUCIONES SIN FINES DE LUCRO	ECONOMICO	X	ECONOMICO	ASILO DE ANCIANOS FRANCISCANO IAP	AFB709304A6	\$	15,000.00
44501	AYUDAS SOCIALES A INSTITUCIONES SIN FINES DE LUCRO	ECONOMICO	X	ECONOMICO	ALBERGUE PARA MIGRANTES SAN JUAN BOSCO IAP	AMS040707J13	\$	15,000.00
44501	AYUDAS SOCIALES A INSTITUCIONES SIN FINES DE LUCRO	ECONOMICO	X	ECONOMICO	ARSOBO PROYECTOS DE INTEGRACION	PPA090901434	\$	15,000.00
44501	AYUDAS SOCIALES A INSTITUCIONES SIN FINES DE LUCRO	ECONOMICO	X	ECONOMICO	BANCO DE ALIMENTOS IAP	BNB080521I19	\$	15,000.00
44501	AYUDAS SOCIALES A INSTITUCIONES SIN FINES DE LUCRO	ECONOMICO	X	ECONOMICO	ASOCIACION DOWN NOGALES	ADN100503I17	\$	15,000.00
44501	AYUDAS SOCIALES A INSTITUCIONES SIN FINES DE LUCRO	ECONOMICO	X	ECONOMICO	BORDERLINKS A.C.	BOR971025B6A	\$	15,000.00
44501	AYUDAS SOCIALES A INSTITUCIONES SIN FINES DE LUCRO	ECONOMICO	X	ECONOMICO	CASA HOGAR NUESTROS PEQUEÑOS HERMANOS CRISTO REY IAP	CHN960823630	\$	15,000.00

44501	AYUDAS SOCIALES A INSTITUCIONES SIN FINES DE LUCRO		X	ECONOMICO	CASA HOGAR PARA NIÑAS MADRE CONCHITA IAP	CHN000911V84	\$ 15,000.00
44501	AYUDAS SOCIALES A INSTITUCIONES SIN FINES DE LUCRO		X	ECONOMICO	CENTRO DE INTEGRACION PARA ADICTOS Y ALCOHOLICOS EN RECUPERACION, A.C.	CIAM0406KP7	\$ 15,000.00
44501	AYUDAS SOCIALES A INSTITUCIONES SIN FINES DE LUCRO		X	ECONOMICO	CENTRO DE SUENOS MINISTERIOS N.A.N.A. A.C.	CSMT150317A11	\$ 15,000.00
44501	AYUDAS SOCIALES A INSTITUCIONES SIN FINES DE LUCRO		X	ECONOMICO	CLINICA DE REHABILITACION Y EQUINOTERAPIA DE NOGALES IAP	CRE111011E14	\$ 15,000.00
44501	AYUDAS SOCIALES A INSTITUCIONES SIN FINES DE LUCRO		X	ECONOMICO	CLINICA ESPECIALIZADA EN EL TRATAMIENTO DE LAS ADICCIONES EN EL DESPERTAR IA	CET060604BZ2	\$ 15,000.00
44501	AYUDAS SOCIALES A INSTITUCIONES SIN FINES DE LUCRO		X	ECONOMICO	COMPASSION HOME MEXICO A.C.	CHM200525RV7	\$ 15,000.00
44501	AYUDAS SOCIALES A INSTITUCIONES SIN FINES DE LUCRO		X	ECONOMICO	DESARROLLO INTEGRAL JUVENIL	DIJ980720MD6	\$ 15,000.00
44501	AYUDAS SOCIALES A INSTITUCIONES SIN FINES DE LUCRO		X	ECONOMICO	MANITAS QUE HABLAN IAP	MCH080228B52	\$ 15,000.00
44501	AYUDAS SOCIALES A INSTITUCIONES SIN FINES DE LUCRO		X	ECONOMICO	VENCRIENDO EL AUTISMO	VAU0606253D6	\$ 15,000.00
44501	AYUDAS SOCIALES A INSTITUCIONES SIN FINES DE LUCRO		X	ECONOMICO	AGRUPACION DANIELA GUZMAN SODA	ADG101109SE1	\$ 15,000.00
44501	AYUDAS SOCIALES A INSTITUCIONES SIN FINES DE LUCRO		X	ECONOMICO	CASA SAN JOSELITO	CSJ230920VD2	\$ 15,000.00
44501	AYUDAS SOCIALES A INSTITUCIONES SIN FINES DE LUCRO		X	ECONOMICO	FUNDACION HECTOR Y REYNA AC	FHR1103115S9	\$ 15,000.00
44501	AYUDAS SOCIALES A INSTITUCIONES SIN FINES DE LUCRO		X	ECONOMICO	NIÑOS Y NIÑAS DE SONORA A.C.	NNS180611MP4	\$ 15,000.00
44501	AYUDAS SOCIALES A INSTITUCIONES SIN FINES DE LUCRO		X	ECONOMICO	SERGIO RAMOS AGUAYO	RAAS700918G97	\$ 10,000.00
48101	DONATIVOS A INSTITUCIONES SIN FINES DE LUCRO		X	ECONOMICO	CRUZ ROJA MEXICANA I.A.P.	CRM6102109K6	\$ 182,340.00
48101	DONATIVOS A INSTITUCIONES SIN FINES DE LUCRO		X	ECONOMICO	CUERPO DE BOMBEROS VOLUNTARIOS GUSTAVO L. MANRIQUEZ	CBV490331E19	\$ 182,340.00



H. AYUNTAMIENTO DE
NOGALES
2024-2027

MUNICIPIO DE NOGALES SONORA
FORMATO DE PROGRAMAS CON RECURSOS CONCURRENTES POR ORDEN DE GOBIERNO
DEL 1 DE ENERO AL 31 DE DICIEMBRE DE 2025



H. AYUNTAMIENTO CONSTITUCIONAL
NOGALES, SONORA.

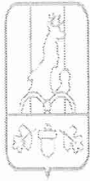
Nombre del Programa a	Federal		Estatal		Municipal		Otros		Monto Total j=c+e+g+i
	Dependencia / Entidad b	Aportación (Monto) c	Dependencia / Entidad d	Aportación (Monto) e	Dependencia / Entidad f	Aportación (Monto) g	Dependencia / Entidad h	Aportación (Monto) i	
NADA QUE MANIFESTAR									

MUNICIPIO DE NOGALES, SONORA

**Montos que reciban, obras y acciones a realizar, con el FAIS
Periodo del 1 de enero al 31 de diciembre de 2025**

Monto que reciban del FAIS \$40,907,699.05

Obra o Acción a realizar	Costo	Ubicación				Metas	Beneficiarios
		Entidad	Municipio	Localidad			
Ampliación de red de agua entubada en calle Los lacandones entre calle Circuito los mayos y los quiches en colonia Luis Donaldo Colosio de la localidad de Heroica Nogales del Municipio de Nogales Sonora.	\$ 507,474.78	Sonora	Nogales	Sonora	199 M ²	28 Fam.	
Ampliación de red de agua entubada en calle Trece entre calles Solidaridad y Del derecho en colonia Solidaridad en la localidad de Heroica Nogales del Municipio de Nogales Sonora.	\$ 605,820.06	Sonora	Nogales	Sonora	287.94 M ²	21 Fam.	
Ampliación de red de agua entubada en calle privada trece entre calles trece y final privada trece en colonia solidaridad en la localidad de Heroica Nogales de del Municipio de Nogales.	\$ 197,199.50	Sonora	Nogales	Sonora	71.19 M ²	7 Fam.	
Construcción de pavimentación a base de concreto hidráulico en calle Municipio de Madero entre calle Municipio de benito Juarez y calle Municipio de Hidalgo, en colonia Veracruz, en la localidad de Heroica Nogales del Municipio de Nogales Sonora	1,792,872.48	Sonora	Nogales	Sonora	546.36 M ²	10 Fam.	
Construcción de tanque público de agua potable Héroes 2 en colonia Buenos Aires de la localidad de Heroica Nogales del Municipio de Nogales Sonora.	\$ 11,469,395.92	Sonora	Nogales	Sonora	1 tanque	6000 Fam.	



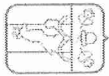
H. AYUNTAMIENTO DE
NOGALES

2024 - 2027



H. AYUNTAMIENTO CONSTITUCIONAL
NOGALES, SONORA.

Municipio de Nogales, Sonora	
Formato de información de aplicación de recursos federales del Fondo de Aportaciones para el Fortalecimiento de los Municipios (FORTAMUN)	
Del 01 de Octubre al 31 de Diciembre 2025	
Destino de las Aportaciones	Monto Pagado
DEUDA	\$ 13,319,513.43
AMORTIZACIÓN MES DE OCTUBRE 2025 DEL CRÉDITO DE LARGO PLAZO BANORTE	\$ 695,155.30
INTERESES MES DE OCTUBRE 2025 DEL CREDITO DE LARGO PLAZO BANORTE	\$ 3,833,951.45
AMORTIZACIÓN MES DE NOVIEMBRE 2025 DEL CRÉDITO DE LARGO PLAZO BANORTE	\$ 704,192.32
INTERESES MES DE NOVIEMBRE 2025 DEL CREDITO DE LARGO PLAZO BANORTE	\$ 3,420,909.24
AMORTIZACIÓN MES DE DICIEMBRE 2025 DEL CRÉDITO DE LARGO PLAZO BANORTE	\$ 713,346.82
INTERESES MES DE DICIEMBRE 2025 DEL CREDITO DE LARGO PLAZO BANORTE	\$ 3,951,958.30
GASTOS DE SEGURIDAD PUBLICA	\$52,582,006.20
NÓMINA	\$8,401,934.25
SERVICIO MÉDICO	\$6,416,544.93
COMBUSTIBLES	\$21,705,951.49
REFACCIONES Y ACCESORIOS	\$5,528,082.65
SERVICIOS DE INFORMÁTICA	\$4,100,623.78
EQUIPO DE CÓMPUTO	\$427,984.32
SERVICIOS BÁSICOS	\$1,745,554.26
ARRENDAMIENTO DE MOBILIARIO	\$1,838,985.45
IMPRESIONES Y PUBLICACIONES	\$173,111.44
SEGUROS DE BIENES	\$74,759.00
SERVICIOS DE MANTENIMIENTO	\$1,724,453.65
VIÁTICOS EN EL PAÍS	\$284,859.39
GASTOS DE ORDEN SOCIAL	\$153,287.47
MOBILIARIO Y EQUIPO DE ADMINISTRACIÓN	\$5,874.12
SUMA	\$ 65,901,519.63



MUNICIPIO DE NOGALES SONORA
Formato de información de obligaciones pagadas o garantizadas con fondos federales
AL CUARTO TRIMESTRE 2025

Tipo de Obligación	Plazo	Tasa	Fin, Destino y Objeto	Acreedor, Proveedor o Contratista	Importe Total	Fondo		Importe y porcentaje del total que se paga y garantiza con el recurso de	
						Importe Garantizado	% respecto al total	Importe Pagado	% respecto al total
Credito	20	.99% al 3.74%	Reestructura de la Deuda Publica Municipal	Grupo Financiero Banorte	\$ 478,424,661.01	Participaciones federales	NO APLICA	\$7,981,079.53	1.67%



REDUCCION DEL SALDO DE SU DEUDA PUBLICA BRUTA TOTAL CON MOTIVO DE
CADA UNA DE LAS AMORTIZACIONES AL 31 DE DICIEMBRE 2025



	Importe
Deuda Pública Bruta Total al 31 de diciembre del Año 2024	\$ 478,424,661.01
(-)Amortización 1	\$ 618,866.30
Deuda Pública Bruta Total descontando la amortización 1	\$ 477,805,794.71
(-)Amortización 2	\$ 626,911.56
Deuda Pública Bruta Total descontando la amortización 2	\$ 477,178,883.15
(-)Amortización 3	\$ 635,061.41
Deuda Pública Bruta Total descontando la amortización 3	\$ 476,543,821.74
(-)Amortización 4	\$ 643,317.21
Deuda Pública Bruta Total descontando la amortización 4	\$ 475,900,504.53
(-)Amortización 5	\$ 651,680.33
Deuda Pública Bruta Total descontando la amortización 5	\$ 475,248,824.20
(-)Amortización 6	\$ 660,152.17
Deuda Pública Bruta Total descontando la amortización 6	\$ 474,588,672.03
(-)Amortización 7	\$ 668,734.15
Deuda Pública Bruta Total descontando la amortización 7	\$ 473,919,937.88
(-)Amortización 8	\$ 677,427.70
Deuda Pública Bruta Total descontando la amortización 8	\$ 473,242,510.18
(-)Amortización 9	\$ 686,234.26
Deuda Pública Bruta Total descontando la amortización 9	\$ 472,556,275.92
(-)Amortización 10	\$ 695,155.30
Deuda Pública Bruta Total descontando la amortización 10	\$ 471,861,120.62
(-)Amortización 11	\$ 704,192.32
Deuda Pública Bruta Total descontando la amortización 11	\$ 471,156,928.30
(-)Amortización 12	\$ 713,346.82
Deuda Pública Bruta Total descontando la amortización 12	\$ 470,443,581.48



Comparativo de la Relacion Deuda Publica Bruta Total a producto interno bruto

	Al 31 de diciembre de 2024	Cuarto Trimestre 2025
Producto interno bruto estatal	\$ 784,273,000,000.00	\$ 137,280,003,840.00
Saldo de la deuda pública	\$ 478,424,661.01	\$ 470,443,581.48
Porcentaje	0.06100%	0.34269%

Comparativo de la Relacion Deuda Publica Bruta Total a Ingresos Propios

	Al 31 de diciembre de 2024	Cuarto Trimestre 2025
Ingresos Propios	\$ 381,270,385.04	\$ 366,340,093.99
Saldo de la Deuda Pública	\$ 478,424,661.01	\$ 470,443,581.48
Porcentaje	125%	128%



MUNICIPIO DE NOGALES SONORA
FORMATO DEL EJERCICIO Y DESTINO DE GASTO FEDERALIZADO Y REINTEGROS
AL 31 DE DICIEMBRE DE 2025



Programa o Fondo	Destino de los Recursos	Ejercicio		Reintegro
		DEVENGADO	PAGADO	
FORTAMUN 2025	DEUDA Y NOMINA Y EQUIPAMIENTO DE SEGURIDAD PUBLICA	\$ 263,147,067.63	\$ 260,873,698.02	NA
FAISM 2025	OBRA PUBLICA	\$ 40,907,699.00	\$ 30,248,494.62	NA
REPUVE 2024	ACCIONES DE PAVIMENTACION	\$ 1,433,694.48	\$ 2,597,010.76	\$ 53,192.17
REPUVE 2025	ACCIONES DE PAVIMENTACION	\$ 46,810.87	\$ 46,810.87	\$ 5,638.63

LEY DE DISCIPLINA

FINANCIERA

(LDF)

MUNICIPIO DE NOGALES (a)					
Estado de Situación Financiera Detallado - LDF					
Al 31 de diciembre de 2024 y al 31 de diciembre de 2025 (b)					
(PESOS)					
Concepto (c)	2025 (d)	31 de diciembre de 2024 (e)	Concepto (c)	2025 (d)	31 de diciembre de 2024 (e)
ACTIVO			PASIVO		
Activo Circulante			Activo Circulante		
a. Efectivo y Equivalentes (a=a1+a2+a3+a4+a5+a6+a7)	256,426,166	199,525,702	a. Cuentas por Pagar a Corto Plazo (a=a1+a2+a3+a4+a5+a6+a7+a8+a9)	379,350,623	343,573,753
a1) Efectivo	51,502	48,699	a1) Servicios Personales por Pagar a Corto Plazo	1,597,101	1,597,101
a2) Bancos/Tesorería	256,294,665	199,477,003	a2) Proveedores por Pagar a Corto Plazo	34,488,819	66,659,229
a3) Bancos/Dependencias y Otros	0	0	a3) Contratistas por Obras Públicas por Pagar a Corto Plazo	172,952,014	129,034,567
a4) Inversiones Temporales (Hasta 3 meses)	0	0	a4) Participaciones y Aportaciones por Pagar a Corto Plazo	0	0
a5) Fondos con Afectación Específica	0	0	a5) Transferencias Otorgadas por Pagar a Corto Plazo	80,205,096	70,517,876
a6) Depósitos de Fondos de Terceros en Garantía y/o Administración	80,000	0	a6) Intereses, Comisiones y Otros Gastos de la Deuda Pública por Pagar a Corto Plazo	8,185,718	0
a7) Otros Efectivos y Equivalentes	0	0	a7) Retenciones y Contribuciones por Pagar a Corto Plazo	80,222,251	73,936,045
b. Derechos a Recibir Efectivo o Equivalentes (b=b1+b2+b3+b4+b5+b6+b7)	138,104,599	139,457,645	a8) Devoluciones de la Ley de Ingresos por Pagar a Corto Plazo	27,666	172,508
b1) Inversiones Financieras de Corto Plazo	0	0	a9) Otras Cuentas por Pagar a Corto Plazo	1,672,559	1,656,427
b2) Cuentas por Cobrar a Corto Plazo	281,544	441,980	b. Documentos por Pagar a Corto Plazo (b=b1+b2+b3)	0	0
b3) Deudores Diversos por Cobrar a Corto Plazo	137,133,841	138,496,012	b1) Documentos Comerciales por Pagar a Corto Plazo	0	0
b4) Ingresos por Recuperar a Corto Plazo	0	0	b2) Documentos con Contratistas por Obras Públicas por Pagar a Corto Plazo	0	0
b5) Deudores por Anticipos de la Tesorería a Corto Plazo	689,184	519,653	b3) Otros Documentos por Pagar a Corto Plazo	0	0
b6) Préstamos Otorgados a Corto Plazo	0	0	c. Porción a Corto Plazo de la Deuda Pública a Largo Plazo (c=c1+c2)	0	0
b7) Otros Derechos a Recibir Efectivo o Equivalentes a Corto Plazo	0	0	c1) Porción a Corto Plazo de la Deuda Pública	0	0
c. Derechos a Recibir Bienes o Servicios (c=c1+c2+c3+c4+c5)	32,076,431	17,054,531	c2) Porción a Corto Plazo de Arrendamiento Financiero	0	0
c1) Anticipo a Proveedores por Adquisición de Bienes y Prestación de Servicios a Corto Plazo	0	0	d. Títulos y Valores a Corto Plazo	0	0
c2) Anticipo a Proveedores por Adquisición de Bienes Inmuebles y Muebles a Corto Plazo	0	0	e. Pasivos Diferidos a Corto Plazo (e=e1+e2+e3)	23	2,800,023
c3) Anticipo a Proveedores por Adquisición de Bienes Intangibles a Corto Plazo	0	0	e1) Ingresos Cobrados por Adelantado a Corto Plazo	23	2,800,023
c4) Anticipo a Contratistas por Obras Públicas a Corto Plazo	32,076,431	17,054,531	e2) Intereses Cobrados por Adelantado a Corto Plazo	0	0
c5) Otros Derechos a Recibir Bienes o Servicios a Corto Plazo	0	0	e3) Otros Pasivos Diferidos a Corto Plazo	0	0
d. Inventarios (d=d1+d2+d3+d4+d5)	0	0	f. Fondos y Bienes de Terceros en Garantía y/o Administración a Corto Plazo (f=f1+f2+f3+f4+f5+f6)	0	0
d1) Inventario de Mercancías para Venta	0	0	f1) Fondos en Garantía a Corto Plazo	0	0
d2) Inventario de Mercancías Terminadas	0	0	f2) Fondos en Administración a Corto Plazo	0	0
d3) Inventario de Mercancías en Proceso de Elaboración	0	0	f3) Fondos Contingentes a Corto Plazo	0	0
d4) Inventario de Materias Primas, Materiales y Suministros para Producción	0	0	f4) Fondos de Fideicomisos, Mandatos y Contratos Análogos a Corto Plazo	0	0
d5) Bienes en Tránsito	0	0	f5) Otros Fondos de Terceros en Garantía y/o Administración a Corto Plazo	0	0
e. Almacenes	0	0	f6) Valores y Bienes en Garantía a Corto Plazo	0	0
f. Estimación por Pérdida o Deterioro de Activos Circulantes (f=f1+f2)	0	0	g. Provisiones a Corto Plazo (g=g1+g2+g3)	11,264,608	9,583,837
f1) Estimaciones para Cuentas Incobrables por Derechos a Recibir Efectivo o Equivalentes	0	0	g1) Provisión para Demandas y Juicios a Corto Plazo	0	0
f2) Estimación por Deterioro de Inventarios	0	0	g2) Provisión para Contingencias a Corto Plazo	0	0
g. Otros Activos Circulantes (g=g1+g2+g3+g4)	1,224,112	1,224,112	g3) Otras Provisiones a Corto Plazo	11,264,608	9,583,837
g1) Valores en Garantía	1,224,112	1,224,112	h. Otros Pasivos a Corto Plazo (h=h1+h2+h3)	0	0
g2) Bienes en Garantía (excluye depósitos de fondos)	0	0	h1) Ingresos por Clasificar	0	0
g3) Bienes Derivados de Embargos, Decomisos, Aseguramientos y Dación en Pago	0	0	h2) Recaudación por Participar	0	0
g4) Adquisición con Fondos de Terceros	0	0	h3) Otros Pasivos Circulantes	0	0
IA. Total de Activos Circulantes (IA = a + b + c + d + e + f + g)	467,831,279	357,261,950	IIA. Total de Pasivos Circulantes (IIA = a + b + c + d + e + f + g + h)	390,615,254	355,957,613
Activo No Circulante			Pasivo No Circulante		
a. Inversiones Financieras a Largo Plazo	0	0	a. Cuentas por Pagar a Largo Plazo	0	0
b. Derechos a Recibir Efectivo o Equivalentes a Largo Plazo	225,966	225,966	b. Documentos por Pagar a Largo Plazo	0	177,252
c. Bienes Inmuebles, Infraestructura y Construcciones en Proceso	1,132,578,962	1,155,405,282	c. Deuda Pública a Largo Plazo	470,443,581	478,424,681
d. Bienes Muebles	451,775,273	398,420,594	d. Pasivos Diferidos a Largo Plazo	0	0
e. Activos Intangibles	3,977,487	3,342,633	e. Fondos y Bienes de Terceros en Garantía y/o en Administración a Largo Plazo	0	0
f. Depreciación, Deterioro y Amortización Acumulada de Bienes	-326,969,765	-233,519,605	f. Provisiones a Largo Plazo	0	0
g. Activos Diferidos	148,615	148,615	IIIB. Total de Pasivos No Circulantes (IIIB = a + b + c + d + e + f)	470,443,581	478,601,913
h. Estimación por Pérdida o Deterioro de Activos no Circulantes	0	0	II. Total del Pasivo (II = IIA + IIIB)	861,058,836	834,559,526
i. Otros Activos no Circulantes	35,770,000	35,770,000	HACIENDA PÚBLICA/PATRIMONIO		
IB. Total de Activos No Circulantes (IB = a + b + c + d + e + f + g + h + i)	1,297,506,537	1,359,793,484	IIIA. Hacienda Pública/Patrimonio Contribuido (IIIA = a + b + c)	0	0
I. Total del Activo (I = IA + IB)	1,765,337,815	1,717,055,474	a. Aportaciones	0	0
			b. Donaciones de Capital	0	0
			c. Actualización de la Hacienda Pública/Patrimonio	0	0
			IIIB. Hacienda Pública/Patrimonio Generado (IIIB = a + b + c + d + e)	904,278,980	882,495,948
			a. Resultado del Ejercicio (Ahorro/ Desahorro)	329,847,420	285,587,496
			b. Resultados de Ejercicios Anteriores	676,741,454	628,184,205
			c. Revalúos	0	0
			d. Reservas	0	0
			e. Rectificaciones de Resultados de Ejercicios Anteriores	-102,309,894	-31,275,753
			IIIC. Exceso o Insuficiencia en la Actualización de la Hacienda Pública/Patrimonio (IIIC=a+b)	0	0
			a. Resultado por Posición Monetaria	0	0
			b. Resultado por Tenencia de Activos no Monetarios	0	0
			III. Total Hacienda Pública/Patrimonio (III = IIIA + IIIB + IIIC)	904,278,980	882,495,948
			IV. Total del Pasivo y Hacienda Pública/Patrimonio (IV = II + III)	1,765,337,815	1,717,055,474

Denominación de las Deuda Pública y Otros Pasivos	Saldo al 31 de Diciembre de 2024	Disposiciones del Periodo	Amortizaciones del Periodo	Revaluaciones, Reclasificaciones y Otros Ajustes	Saldo Final del Periodo	Pago de Intereses del Periodo	Pago de Comisiones y demás costos asociados durante el Periodo
1.-DEUDA PÚBLICA	478,424,661.01	0.00	7,981,079.53	0.00	470,443,581.48	48,130,059.06	0.00
A.-Corto Plazo	0.00	0.00	0.00	0.00	0.00	0.00	0.00
a1) Instituciones de Crédito	0.00	0.00	0.00	0.00	0.00	0.00	0.00
CRÉDITO BANSI	0.00	0.00	0.00	0.00	0.00	0.00	0.00
a2) Títulos y Valores	0.00	0.00	0.00	0.00	0.00	0.00	0.00
a3) Arrendamientos Financieros	0.00	0.00	0.00	0.00	0.00	0.00	0.00
B.-Largo Plazo	478,424,661.01	0.00	7,981,079.53	0.00	470,443,581.48	48,130,059.06	0.00
CRÉDITO BANORTE REESTRUCTURA 2020	478,424,661.01	0.00	7,981,079.53	0.00	470,443,581.48	48,130,059.06	0.00
b2)Títulos y Valores	0.00	0.00	0.00	0.00	0.00	0.00	0.00
b3)Arrendamientos Financieros	0.00	0.00	0.00	0.00	0.00	0.00	0.00
2.-Otros Pasivos	356,134,864.50	1,917,698,168.46	1,883,217,778.84	0.00	390,615,254.12	0.00	0.00
3. Total de la Deuda Pública y Otros Pasivos	834,559,525.51	1,917,698,168.46	1,891,198,858.37	0.00	861,058,835.60	48,130,059.06	0.00
4.-Deuda Contingente 1 (informativo)	584,687,017.69	31,961,234.29	42,547,337.43	0.00	574,100,914.55	3,028,501.54	17,078.52
A. Deuda Contingente 1 JUICIOS LABORALES	223,885,336.69	0.00	31,511,433.70	0.00	192,373,902.99	0.00	0.00
B. Deuda Contingente 2 RELLENO SANITARIO	318,960,900.61	0.00	0.00	0.00	318,960,900.61	0.00	0.00
C. Deuda Contingente 3	82,303.00	0.00	0.00	0.00	82,303.00	0.00	0.00
C. Deuda Contingente 4 PASIVOS SIN MOVIMIENTOS	0.00	31,961,234.29	0.00	0.00	31,961,234.29	0.00	0.00
E. Crédito COFIDAN 100,000,000.00	19,274,597.39	0.00	8,239,863.73	0.00	11,034,733.66	1,037,742.03	17,078.52
F. Crédito COFIDAN -40,000,000.00	22,483,880.00	0.00	2,796,040.00	0.00	19,687,840.00	1,990,759.51	0.00
5.-Valor de Instrumentos Bono Cupón Cero 2 (Informativo)	0.00	0.00	0.00	0.00	0.00	0.00	0.00
A. Instrumento Bono Cupón Cero 1	0.00	0.00	0.00	0.00	0.00	0.00	0.00
B. Instrumento Bono Cupón Cero 2	0.00	0.00	0.00	0.00	0.00	0.00	0.00
C. Instrumento Bono Cupón Cero 3	0.00	0.00	0.00	0.00	0.00	0.00	0.00

Obligaciones a Corto Plazo	Monto contratado	Plazo Pactado	Tasa de Interés	Comisiones y Costos	Tasa Efectiva Anual
6. Obligaciones a Corto Plazo (Informativo)					
B. Crédito 2					
C. Crédito 3					
D. Crédito 4					

MUNICIPIO DE NOGALES (a)										
Informe Analítico de Obligaciones Diferentes de Financiamientos – LDF										
Del 1 de Enero al 31 de Diciembre de 2025 (b)										
(PESOS)										
Denominación de las Obligaciones Diferentes de Financiamiento	Fecha del Contrato	Fecha de inicio de operación del proyecto	Fecha de vencimiento	Monto de la inversión pactado	Plazo pactado	Monto promedio mensual del pago de la contraprestación	Monto promedio mensual del pago de la contraprestación correspondiente al pago de inversión	Monto pagado de la inversión al XX de XXXX de 20XX	Monto pagado de la inversión actualizado al XX de XXXX de 20XX	Saldo pendiente por pagar de la inversión al XX de XXXX de 20XX
(c)	(d)	(e)	(f)	(g)	(h)	(i)	(j)	(k)	(l)	(m = g - l)
A. Asociaciones Público Privadas (APP's) (A=a+b+c+d)	0	0	0	0	0	0	0	0	0	0
a) APP 1										0
b) APP 2										0
c) APP 3										0
d) APP XX										0
B. Otros Instrumentos (B=a+b+c+d)	0	0	0	0	0	0	0	0	0	0
a) Otro Instrumento 1										0
b) Otro Instrumento 2										0
c) Otro Instrumento 3										0
d) Otro Instrumento XX										0
C. Total de Obligaciones Diferentes de Financiamiento (C=A+B)	0	0	0	0	0	0	0	0	0	0



MUNICIPIO DE NOGALES (a)
Balance Presupuestario - LDF
Del 1 de Enero al 31 de Diciembre de 2025 (b)
(PESOS)

Concepto (c)	Estimado/ Aprobado (d)	Devengado	Recaudado/ Pagado
A. Ingresos Totales (A = A1+A2+A3)	1,421,182,941	1,402,478,946	1,402,478,946
A1. Ingresos de Libre Disposición	1,123,309,664	1,104,924,753	1,104,924,753
A2. Transferencias Federales Etiquetadas	306,576,976	305,535,273	305,535,273
A3. Financiamiento Neto	-8,703,699	-7,981,080	-7,981,080
B. Egresos Presupuestarios¹ (B = B1+B2)	1,421,182,941	1,352,540,189	1,218,940,159
B1. Gasto No Etiquetado (sin incluir Amortización de la Deuda Pública)	1,158,124,851	1,047,343,997	936,373,043
B2. Gasto Etiquetado (sin incluir Amortización de la Deuda Pública)	263,058,089	305,196,192	282,567,116
C. Remanentes del Ejercicio Anterior (C = C1 + C2)	0	0	0
C1. Remanentes de Ingresos de Libre Disposición aplicados en el periodo			
C2. Remanentes de Transferencias Federales Etiquetadas aplicados en el periodo			
I. Balance Presupuestario (I = A - B + C)	-0	49,938,757	183,538,788
II. Balance Presupuestario sin Financiamiento Neto (II = I - A3)	8,703,699	57,919,837	191,519,867
III. Balance Presupuestario sin Financiamiento Neto y sin Remanentes del Ejercicio Anterior (III= II - C)	8,703,699	57,919,837	191,519,867

Concepto	Aprobado	Devengado	Pagado
E. Intereses, Comisiones y Gastos de la Deuda (E = E1+E2)	66,983,735	56,315,777	48,130,059
E1. Intereses, Comisiones y Gastos de la Deuda con Gasto No Etiquetado	5,500,000	8,185,718	0
E2. Intereses, Comisiones y Gastos de la Deuda con Gasto Etiquetado	61,483,735	48,130,059	48,130,059
IV. Balance Primario (IV = III + E)	75,687,434	114,235,614	239,649,926

Concepto	Estimado/ Aprobado	Devengado	Recaudado/ Pagado
F. Financiamiento (F = F1 + F2)	1	0	0
F1. Financiamiento con Fuente de Pago de Ingresos de Libre Disposición	1	0	0
F2. Financiamiento con Fuente de Pago de Transferencias Federales Etiquetadas			
G. Amortización de la Deuda (G = G1 + G2)	8,703,700	7,981,080	7,981,080
G1. Amortización de la Deuda Pública con Gasto No Etiquetado	0	0	0
G2. Amortización de la Deuda Pública con Gasto Etiquetado	8,703,700	7,981,080	7,981,080
A3. Financiamiento Neto (A3 = F - G)	-8,703,699	-7,981,080	-7,981,080

Concepto	Estimado/ Aprobado	Devengado	Recaudado/ Pagado
A1. Ingresos de Libre Disposición	1,123,309,664	1,104,924,753	1,104,924,753
A3.1 Financiamiento Neto con Fuente de Pago de Ingresos de Libre Disposición (A3.1 = F1 - G1)	1	0	0
F1. Financiamiento con Fuente de Pago de Ingresos de Libre Disposición	1	0	0
G1. Amortización de la Deuda Pública con Gasto No Etiquetado	0	0	0
B1. Gasto No Etiquetado (sin incluir Amortización de la Deuda Pública)	1,158,124,851	1,047,343,997	936,373,043
C1. Remanentes de Ingresos de Libre Disposición aplicados en el periodo		0	0
V. Balance Presupuestario de Recursos Disponibles (V = A1 + A3.1 - B1 + C1)	-34,815,187	57,580,756	168,551,710
VI. Balance Presupuestario de Recursos Disponibles sin Financiamiento Neto (VI = V - A3.1)	-34,815,188	57,580,756	168,551,710

Concepto	Estimado/ Aprobado	Devengado	Recaudado/ Pagado
A2. Transferencias Federales Etiquetadas	306,576,976	305,535,273	305,535,273
A3.2 Financiamiento Neto con Fuente de Pago de Transferencias Federales Etiquetadas (A3.2 = F2 – G2)	-8,703,700	-7,981,080	-7,981,080
F2. Financiamiento con Fuente de Pago de Transferencias Federales Etiquetadas	0	0	0
G2. Amortización de la Deuda Pública con Gasto Etiquetado	8,703,700	7,981,080	7,981,080
B2. Gasto Etiquetado (sin incluir Amortización de la Deuda Pública)	263,058,089	305,196,192	282,567,116
C2. Remanentes de Transferencias Federales Etiquetadas aplicados en el periodo		0	0
VII. Balance Presupuestario de Recursos Etiquetados (VII = A2 + A3.2 – B2 + C2)	34,815,187	-7,641,999	14,987,077
VIII. Balance Presupuestario de Recursos Etiquetados sin Financiamiento Neto (VIII = VII – A3.2)	43,518,887	339,081	22,968,157

MUNICIPIO DE NOGALES (a)
 Estado Analítico de Ingresos Detallado - LDF
 Del 1 de Enero al 31 de Diciembre de 2025 (b)
 (PESOS)

Concepto (c)	Ingreso					Diferencia (e)
	Estimado (d)	Ampliaciones/ (Reducciones)	Modificado	Devengado	Recaudado	
Ingresos de Libre Disposición						
A. Impuestos	201,560,161	12,543,225	214,103,386	212,657,534	212,657,534	11,097,373
B. Cuotas y Aportaciones de Seguridad Social			0	0	0	0
C. Contribuciones de Mejoras	6,000	0	6,000	0	0	-6,000
D. Derechos	110,108,831	16,879,449	126,988,280	116,087,035	116,087,035	5,978,203
E. Productos	1,656,841	12,456,642	14,113,483	14,085,277	14,085,277	12,428,435
F. Aprovechamientos	50,239,669	-26,251,189	23,988,480	23,510,249	23,510,249	-26,729,420
G. Ingresos por Ventas de Bienes y Prestación Servicios			0	0	0	0
H. Participaciones (H=h1+h2+h3+h4+h5+h6+h7+h8+h9+h10+h11)	652,216,960	16,669,626	668,886,587	664,711,609	664,711,609	12,494,649
h1) Fondo General de Participaciones	272,598,338	1,238,342	273,836,680	273,836,680	273,836,680	1,238,342
h2) Fondo de Fomento Municipal	35,756,576	3,870,199	39,626,775	39,626,775	39,626,775	3,870,199
h3) Fondo de Fiscalización y Recaudación	46,851,143	4,703,742	51,554,885	51,554,885	51,554,885	4,703,742
h4) Fondo de Compensación			0	0	0	0
h5) Fondo de Extracción de Hidrocarburos			0	0	0	0
h6) Impuesto Especial Sobre Producción y Servicios	9,840,990	645,974	10,486,964	10,486,964	10,486,964	645,974
h7) 0.136% de la Recaudación Federal Participable	268,658,844	6,211,371	274,870,215	274,870,215	274,870,215	6,211,371
h8) 3.17% Sobre Extracción de Petróleo			0	0	0	0
h9) Gasolinas y Diésel	18,511,069	0	18,511,069	14,336,091	14,336,091	-4,174,978
h10) Fondo del Impuesto Sobre la Renta			0	0	0	0
h11) Fondo de Estabilización de los Ingresos de las Entidades Federativas			0	0	0	0
I. Incentivos Derivados de la Colaboración Fiscal (I=i1+i2+i3+i4+i5)	48,928,520	409,815	49,338,335	44,636,889	44,636,889	-4,291,631
i1) Tenencia o Uso de Vehículos	0	1,786	1,786	1,786	1,786	1,786
i2) Fondo de Compensación ISAN	1,136,351	0	1,136,351	1,136,351	1,136,351	-0
i3) Impuesto Sobre Automóviles Nuevos	6,420,210	0	6,420,210	5,733,490	5,733,490	-686,720
i4) Fondo de Compensación de Repecos-Intermedios			0	0	0	0
i5) Otros Incentivos Económicos	41,371,959	408,029	41,779,988	37,765,262	37,765,262	-3,606,697
J. Transferencias y Asignaciones			0	0	0	0
K. Convenios	30,000,001	-21,358,002	8,641,999	8,641,999	8,641,999	-21,358,002
k1) Otros Convenios y Subsidios	30,000,001	-21,358,002	8,641,999	8,641,999	8,641,999	-21,358,002
L. Otros Ingresos de Libre Disposición (L=l1+l2)	28,592,680	0	28,592,680	20,594,162	20,594,162	-7,998,518
l1) Participaciones en Ingresos Locales	28,592,679	0	28,592,679	20,594,162	20,594,162	-7,998,517
l2) Otros Ingresos de Libre Disposición	1	0	1	0	0	-1
I. Total de Ingresos de Libre Disposición (I=A+B+C+D+E+F+G+H+I+J+K+L)	1,123,309,664	11,349,567	1,134,659,230	1,104,924,753	1,104,924,753	-18,384,910
Ingresos Excedentes de Ingresos de Libre Disposición						0
Transferencias Federales Etiquetadas						
A. Aportaciones (A=a1+a2+a3+a4+a5+a6+a7+a8)	306,576,972	-2,522,205	304,054,767	304,054,767	304,054,767	-2,522,205
a1) Fondo de Aportaciones para la Nómina Educativa y Gasto Operativo			0	0	0	0
a2) Fondo de Aportaciones para los Servicios de Salud			0	0	0	0
a3) Fondo de Aportaciones para la Infraestructura Social	45,517,216	-4,609,517	40,907,699	40,907,699	40,907,699	-4,609,517
a4) Fondo de Aportaciones para el Fortalecimiento de los Municipios y de las Demarcaciones Territoriales del Distrito Federal	261,059,756	2,087,312	263,147,068	263,147,068	263,147,068	2,087,312
a5) Fondo de Aportaciones Múltiples			0	0	0	0
a6) Fondo de Aportaciones para la Educación Tecnológica y de Adultos			0	0	0	0
a7) Fondo de Aportaciones para la Seguridad Pública de los Estados y del Distrito Federal			0	0	0	0
a8) Fondo de Aportaciones para el Fortalecimiento de las Entidades Federativas			0	0	0	0
B. Convenios (B=b1+b2+b3+b4)	4	1,480,505	1,480,509	1,480,506	1,480,506	1,480,502
b1) Convenios de Protección Social en Salud			0	0	0	0
b2) Convenios de Descentralización	3	1,480,505	1,480,508	1,480,506	1,480,506	1,480,503
b3) Convenios de Reasignación			0	0	0	0
b4) Otros Convenios y Subsidios	1	0	1	0	0	-1
C. Fondos Distintos de Aportaciones (C=c1+c2)	0	0	0	0	0	0
c1) Fondo para Entidades Federativas y Municipios Productores de Hidrocarburos			0	0	0	0
c2) Fondo Minero			0	0	0	0
D. Transferencias, Asignaciones, Subsidios y Subvenciones, y Pensiones y Jubilaciones			0	0	0	0
E. Otras Transferencias Federales Etiquetadas			0	0	0	0
II. Total de Transferencias Federales Etiquetadas (II = A + B + C + D + E)	306,576,976	-1,041,700	305,535,276	305,535,273	305,535,273	-1,041,703
III. Ingresos Derivados de Financiamientos (III = A)	1	0	1	0	0	-1
A. Ingresos Derivados de Financiamientos	1	0	1	0	0	-1

MUNICIPIO DE NOGALES (a)
 Estado Analítico de Ingresos Detallado - LDF
 Del 1 de Enero al 31 de Diciembre de 2025 (b)
 (PESOS)

Concepto (c)	Ingreso					Diferencia (e)
	Estimado (d)	Ampliaciones/ (Reducciones)	Modificado	Devengado	Recaudado	
IV. Total de Ingresos (IV = I + II + III)	1,429,886,641	10,307,866	1,440,194,507	1,410,460,026	1,410,460,026	-19,426,615
Datos Informativos						
1. Ingresos Derivados de Financiamientos con Fuente de Pago de Ingresos de Libre Disposición	1	0	1	0	0	-1
2. Ingresos Derivados de Financiamientos con Fuente de Pago de Transferencias Federales Etiquetadas			0			0
3. Ingresos Derivados de Financiamientos (3 = 1 + 2)	1	0	1	0	0	-1



MUNICIPIO DE NOGALES (a)							
Estado Analítico del Ejercicio del Presupuesto de Egresos Detallado - LDF							
Clasificación por Objeto del Gasto (Capítulo y Concepto)							
Del 1 de Enero al 31 de Diciembre de 2025 (b)							
(PESOS)							
Concepto (c)	Egresos					Subejercicio (e)	
	Aprobado (d)	Ampliaciones/ (Reducciones)	Modificado	Devengado	Pagado		
I. Gasto No Etiquetado (I=A+B+C+D+E+F+G+H+I)	1,158,124,851	-32,107,615	1,126,017,236	1,047,343,997	936,373,043	78,673,239	
A. Servicios Personales (A=a1+a2+a3+a4+a5+a6+a7)	355,761,567	12,176,618	367,938,185	335,968,806	328,932,534	31,969,379	
a1) Remuneraciones al Personal de Carácter Permanente	204,946,737	5,584,090	210,530,827	205,162,990	205,162,990	5,367,836	
a2) Remuneraciones al Personal de Carácter Transitorio	0	1,045,661	1,045,661	11,456	11,456	1,034,204	
a3) Remuneraciones Adicionales y Especiales	41,991,353	18,978,077	60,969,430	50,149,148	43,112,875	10,820,282	
a4) Seguridad Social	83,462,888	-15,794,393	67,668,496	56,229,041	56,229,041	11,439,454	
a5) Otras Prestaciones Sociales y Económicas	25,359,388	2,363,184	27,722,572	24,416,170	24,416,170	3,306,402	
a6) Previsiones	1,200	0	1,200	0	0	1,200	
a7) Pago de Estímulos a Servidores Públicos	0	0	0	0	0	0	
B. Materiales y Suministros (B=b1+b2+b3+b4+b5+b6+b7+b8+b9)	113,498,257	-25,525,605	87,972,652	80,175,412	79,328,252	7,797,241	
b1) Materiales de Administración, Emisión de Documentos y Artículos Oficiales	5,516,667	-1,001,469	4,515,198	3,626,251	3,573,195	888,947	
b2) Alimentos y Utensilios	2,846,391	968,357	3,814,748	3,566,635	3,545,275	248,113	
b3) Materias Primas y Materiales de Producción y Comercialización	5,000	11,642	16,642	16,642	16,642	0	
b4) Materiales y Artículos de Construcción y de Reparación	18,617,324	-570,921	18,046,403	14,800,849	14,097,709	3,245,553	
b5) Productos Químicos, Farmacéuticos y de Laboratorio	4,145,207	63,986	4,209,193	3,919,334	3,884,018	289,859	
b6) Combustibles, Lubricantes y Aditivos	51,391,569	-14,220,520	37,171,049	36,836,704	36,836,704	334,345	
b7) Vestuario, Blancos, Prendas de Protección y Artículos Deportivos	7,241,835	-4,845,674	2,396,161	2,116,295	2,105,551	279,865	
b8) Materiales y Suministros Para Seguridad	210,000	11,741	221,741	82,085	82,085	139,656	
b9) Herramientas, Refacciones y Accesorios Menores	23,524,265	-5,942,746	17,581,519	15,210,616	15,186,072	2,370,903	
C. Servicios Generales (C=c1+c2+c3+c4+c5+c6+c7+c8+c9)	168,461,377	11,040,577	179,501,954	165,289,833	164,569,266	14,212,121	
c1) Servicios Básicos	47,379,113	-2,100,787	45,278,326	45,161,145	45,161,145	117,181	
c2) Servicios de Arrendamiento	17,940,734	5,510,436	23,451,170	20,310,739	19,906,466	3,140,431	
c3) Servicios Profesionales, Científicos, Técnicos y Otros Servicios	21,957,996	8,385,484	30,343,480	28,841,635	31,733,988	1,701,845	
c4) Servicios Financieros, Bancarios y Comerciales	22,645,525	1,376,514	24,022,040	23,591,729	20,331,769	430,311	
c5) Servicios de Instalación, Reparación, Mantenimiento y Conservación	13,297,583	2,190,093	15,487,676	13,085,792	12,964,690	2,401,884	
c6) Servicios de Comunicación Social y Publicidad	12,593,536	-550,000	12,043,536	10,152,444	10,144,324	1,891,092	
c7) Servicios de Traslado y Viáticos	2,413,363	1,406,208	3,819,571	3,452,167	3,452,167	367,404	
c8) Servicios Oficiales	13,268,572	-3,187,444	10,081,128	9,066,755	9,047,271	1,014,373	
c9) Otros Servicios Generales	16,964,955	-1,969,927	14,975,028	11,827,427	11,827,427	3,147,601	
D. Transferencias, Asignaciones, Subsidios y Otras Ayudas (D=d1+d2+d3+d4+d5+d6+d7+d8+d9)	216,075,189	4,054,472	220,129,661	219,632,672	219,452,672	496,989	
d1) Transferencias Internas y Asignaciones al Sector Público	137,406,845	-2,821,578	134,585,266	134,525,185	134,525,185	60,081	
d2) Transferencias al Resto del Sector Público	0	0	0	0	0	0	
d3) Subsidios y Subvenciones	0	0	0	0	0	0	
d4) Ayudas Sociales	39,598,344	1,386,002	40,984,346	40,730,155	40,550,155	254,191	
d5) Pensiones y Jubilaciones	39,000,000	4,963,029	43,963,029	43,962,652	43,962,652	377	
d6) Transferencias a Fideicomisos, Mandatos y Otros Análogos	0	0	0	0	0	0	
d7) Transferencias a la Seguridad Social	0	0	0	0	0	0	
d8) Donativos	70,000	527,020	597,020	414,680	414,680	182,340	
d9) Transferencias al Exterior	0	0	0	0	0	0	
E. Bienes Muebles, Inmuebles e Intangibles (E=e1+e2+e3+e4+e5+e6+e7+e8+e9)	67,830,729	-24,461,134	43,369,596	40,106,487	40,360,466	3,263,109	
e1) Mobiliario y Equipo de Administración	7,147,868	-1,676,836	5,471,032	4,462,977	4,791,138	1,008,055	
e2) Mobiliario y Equipo Educativo y Recreativo	721,412	-461,098	260,314	181,340	181,340	78,975	
e3) Equipo e Instrumental Médico y de Laboratorio	100,000	-100,000	0	0	0	0	
e4) Vehículos y Equipo de Transporte	32,804,725	-6,498,204	26,306,521	26,037,911	26,037,911	268,610	
e5) Equipo de Defensa y Seguridad	5,000,000	-5,000,000	0	0	0	0	
e6) Maquinaria, Otros Equipos y Herramientas	19,906,867	-9,289,850	10,617,017	8,709,733	8,709,733	1,907,284	
e7) Activos Biológicos	399,858	-320,000	79,858	79,672	79,672	185	
e8) Bienes Inmuebles	1,000,000	-1,000,000	0	0	0	0	
e9) Activos Intangibles	750,000	-115,147	634,853	634,853	580,671	0	
F. Inversión Pública (F=f1+f2+f3)	210,938,664	2,090,228	213,028,892	197,985,070	103,729,854	15,043,822	
f1) Obra Pública en Bienes de Dominio Público	210,938,664	-44,510	210,894,154	195,850,332	103,175,954	15,043,822	
f2) Obra Pública en Bienes Propios	0	2,134,738	2,134,738	2,134,738	553,900	0	
f3) Proyectos Productivos y Acciones de Fomento	0	0	0	0	0	0	
G. Inversiones Financieras y Otras Provisiones (G=g1+g2+g3+g4+g5+g6+g7)	15,000,000	-15,000,000	0	0	0	0	
g1) Inversiones Para el Fomento de Actividades Productivas	0	0	0	0	0	0	
g2) Acciones y Participaciones de Capital	0	0	0	0	0	0	
g3) Compra de Títulos y Valores	0	0	0	0	0	0	
g4) Concesión de Préstamos	0	0	0	0	0	0	
g5) Inversiones en Fideicomisos, Mandatos y Otros Análogos	0	0	0	0	0	0	
Fideicomiso de Desastres Naturales (Informativo)	0	0	0	0	0	0	
g6) Otras Inversiones Financieras	0	0	0	0	0	0	
g7) Provisiones para Contingencias y Otras Erogaciones Especiales	15,000,000	-15,000,000	0	0	0	0	
H. Participaciones y Aportaciones (H=h1+h2+h3)	0	0	0	0	0	0	
h1) Participaciones	0	0	0	0	0	0	
h2) Aportaciones	0	0	0	0	0	0	
h3) Convenios	0	0	0	0	0	0	
I. Deuda Pública (I=i1+i2+i3+i4+i5+i6+i7)	10,559,068	3,517,228	14,076,297	8,185,718	0	5,890,579	
i1) Amortización de la Deuda Pública	0	722,620	722,620	0	0	722,620	
i2) Intereses de la Deuda Pública	0	5,167,959	5,167,959	0	0	5,167,959	
i3) Comisiones de la Deuda Pública	0	0	0	0	0	0	
i4) Gastos de la Deuda Pública	0	8,185,718	8,185,718	8,185,718	0	0	
i5) Costo por Coberturas	5,500,000	-5,500,000	0	0	0	0	
i6) Apoyos Financieros	0	0	0	0	0	0	
i7) Adeudos de Ejercicios Fiscales Anteriores (ADEFAS)	5,059,068	-5,059,068	0	0	0	0	

MUNICIPIO DE NOGALES (a)
 Estado Analítico del Ejercicio del Presupuesto de Egresos Detallado - LDF
 Clasificación por Objeto del Gasto (Capítulo y Concepto)
 Del 1 de Enero al 31 de Diciembre de 2025 (b)
 (PESOS)

Concepto (c)	Egresos					Subejercicio (e)
	Aprobado (d)	Ampliaciones/ (Reducciones)	Modificado	Devengado	Pagado	
II. Gasto Etiquetado (II=A+B+C+D+E+F+G+H+I)	271,761,789	42,415,482	314,177,271	313,177,271	290,548,195	1,000,000
A. Servicios Personales (A=a1+a2+a3+a4+a5+a6+a7)	158,579,449	-12,176,618	146,402,831	146,402,831	142,541,157	0
a1) Remuneraciones al Personal de Carácter Permanente	94,810,686	-177,800	94,632,886	94,632,886	94,632,886	0
a2) Remuneraciones al Personal de Carácter Transitorio	1,054,170	-969,074	85,096	85,096	85,096	0
a3) Remuneraciones Adicionales y Especiales	21,144,031	4,504,955	25,648,986	25,648,986	21,787,312	0
a4) Seguridad Social	41,570,562	-15,534,699	26,035,863	26,035,863	26,035,863	0
a5) Otras Prestaciones Sociales y Económicas			0	0	0	0
a6) Previsiones			0	0	0	0
a7) Pago de Estímulos a Servidores Públicos			0	0	0	0
B. Materiales y Suministros (B=b1+b2+b3+b4+b5+b6+b7+b8+b9)	0	35,043,534	35,043,534	35,043,534	35,043,534	0
b1) Materiales de Administración, Emisión de Documentos y Artículos Oficiales			0	0	0	0
b2) Alimentos y Utensilios			0	0	0	0
b3) Materias Primas y Materiales de Producción y Comercialización			0	0	0	0
b4) Materiales y Artículos de Construcción y de Reparación			0	0	0	0
b5) Productos Químicos, Farmacéuticos y de Laboratorio			0	0	0	0
b6) Combustibles, Lubricantes y Aditivos	0	21,705,951	21,705,951	21,705,951	21,705,951	0
b7) Vestuario, Blancos, Prendas de Protección y Artículos Deportivos	0	5,205,990	5,205,990	5,205,990	5,205,990	0
b8) Materiales y Suministros Para Seguridad	0	2,650,490	2,650,490	2,650,490	2,650,490	0
b9) Herramientas, Refacciones y Accesorios Menores	0	5,481,103	5,481,103	5,481,103	5,481,103	0
C. Servicios Generales (C=c1+c2+c3+c4+c5+c6+c7+c8+c9)	0	20,348,518	20,348,518	19,348,518	15,054,577	1,000,000
c1) Servicios Básicos	0	1,745,554	1,745,554	1,745,554	1,745,554	0
c2) Servicios de Arrendamiento	0	9,454,985	9,454,985	9,454,985	9,299,005	0
c3) Servicios Profesionales, Científicos, Técnicos y Otros Servicios	0	5,910,619	5,910,619	5,910,619	1,792,595	0
c4) Servicios Financieros, Bancarios y Comerciales	0	74,759	74,759	74,759	74,759	0
c5) Servicios de Instalación, Reparación, Mantenimiento y Conservación	0	2,724,454	2,724,454	1,724,454	1,707,217	1,000,000
c6) Servicios de Comunicación Social y Publicidad	0		0	0	0	0
c7) Servicios de Traslado y Viáticos	0	284,859	284,859	284,859	284,859	0
c8) Servicios Oficiales	0	153,287	153,287	153,287	150,587	0
c9) Otros Servicios Generales	0		0	0	0	0
D. Transferencias, Asignaciones, Subsidios y Otras Ayudas (D=d1+d2+d3+d4+d5+d6+d7+d8+d9)	0	0	0	0	0	0
d1) Transferencias Internas y Asignaciones al Sector Público			0	0	0	0
d2) Transferencias al Resto del Sector Público			0	0	0	0
d3) Subsidios y Subvenciones			0	0	0	0
d4) Ayudas Sociales			0	0	0	0
d5) Pensiones y Jubilaciones			0	0	0	0
d6) Transferencias a Fideicomisos, Mandatos y Otros Análogos			0	0	0	0
d7) Transferencias a la Seguridad Social			0	0	0	0
d8) Donativos			0	0	0	0
d9) Transferencias al Exterior			0	0	0	0
E. Bienes Muebles, Inmuebles e Intangibles (E=e1+e2+e3+e4+e5+e6+e7+e8+e9)	0	13,883,045	13,883,045	13,883,045	13,455,061	0
e1) Mobiliario y Equipo de Administración	0	744,091	744,091	744,091	316,106	0
e2) Mobiliario y Equipo Educativo y Recreativo	0		0	0	0	0
e3) Equipo e Instrumental Médico y de Laboratorio	0	0	0	0	0	0
e4) Vehículos y Equipo de Transporte	0	9,734,497	9,734,497	9,734,497	9,734,497	0
e5) Equipo de Defensa y Seguridad	0	2,049,263	2,049,263	2,049,263	2,049,263	0
e6) Maquinaria, Otros Equipos y Herramientas	0	1,355,195	1,355,195	1,355,195	1,355,195	0
e7) Activos Biológicos			0	0	0	0
e8) Bienes Inmuebles			0	0	0	0
e9) Activos Intangibles			0	0	0	0
F. Inversión Pública (F=f1+f2+f3)	42,994,905	-606,700	42,388,204	42,388,204	28,342,728	0
f1) Obra Pública en Bienes de Dominio Público	42,994,905	-606,700	42,388,204	42,388,204	28,342,728	0
f2) Obra Pública en Bienes Propios			0	0	0	0
f3) Proyectos Productivos y Acciones de Fomento			0	0	0	0
G. Inversiones Financieras y Otras Provisiones (G=g1+g2+g3+g4+g5+g6+g7)	0	0	0	0	0	0
g1) Inversiones Para el Fomento de Actividades Productivas			0	0	0	0
g2) Acciones y Participaciones de Capital			0	0	0	0
g3) Compra de Títulos y Valores			0	0	0	0
g4) Concesión de Préstamos			0	0	0	0
g5) Inversiones en Fideicomisos, Mandatos y Otros Análogos			0	0	0	0
Fideicomiso de Desastres Naturales (Informativo)			0	0	0	0
g6) Otras Inversiones Financieras			0	0	0	0
g7) Provisiones para Contingencias y Otras Erogaciones Especiales			0	0	0	0
H. Participaciones y Aportaciones (H=h1+h2+h3)	0	0	0	0	0	0
h1) Participaciones			0	0	0	0
h2) Aportaciones			0	0	0	0
h3) Convenios			0	0	0	0
I. Deuda Pública (I=i1+i2+i3+i4+i5+i6+i7)	70,187,435	-14,076,297	56,111,139	56,111,139	56,111,139	0
i1) Amortización de la Deuda Pública	8,703,700	-722,620	7,981,080	7,981,080	7,981,080	0
i2) Intereses de la Deuda Pública	61,483,735	-13,353,676	48,130,059	48,130,059	48,130,059	0
i3) Comisiones de la Deuda Pública			0	0	0	0
i4) Gastos de la Deuda Pública	0	0	0	0	0	0
i5) Costo por Coberturas			0	0	0	0
i6) Apoyos Financieros			0	0	0	0
i7) Adeudos de Ejercicios Fiscales Anteriores (ADEFAS)			0	0	0	0
III. Total de Egresos (III = I + II)	1,429,886,641	10,307,867	1,440,194,508	1,360,521,269	1,226,921,238	79,673,239



MUNICIPIO DE NOGALES (a)						
Estado Analítico del Ejercicio del Presupuesto de Egresos Detallado - LDF						
Clasificación Administrativa						
Del 1 de Enero al 31 de Diciembre de 2025 (b)						
(PESOS)						
Concepto (c)	Egresos					Subejercicio (e)
	Aprobado (d)	Ampliaciones/ (Reducciones)	Modificado	Devengado	Pagado	
I. Gasto No Etiquetado (I=A+B+C+D+E+F+G+H)	1,158,124,851	-32,107,615	1,126,017,236	1,047,343,997	936,373,043	78,673,239
OFICINA DE REGIDORES	16,835,781	-589,227	16,246,554	15,121,348	14,752,737	1,125,206
DESPACHO DEL SINDICO	13,093,378	7,611,130	20,704,508	16,935,523	16,757,862	3,768,985
DESPACHO DEL PRESIDENTE	19,521,231	-628,050	18,893,181	18,641,080	18,434,017	252,101
SECRETARIA PARTICULAR	1,580,418	-152,690	1,427,729	1,378,715	1,373,417	49,014
DESPACHO DEL SECRETARIO DEL AYUNTAMIENTO	23,721,860	774,207	24,496,067	23,755,202	23,358,532	740,865
SUBDIR. DE SERVICIOS DE GOBIERNO	630,345	-125,245	505,100	505,100	488,725	0
COMISARIAS	847,469	-16,090	831,378	831,378	809,175	0
PROTECCIÓN CIVIL	2,996,372	-916,829	2,079,543	1,893,619	1,863,432	185,924
JUZGADO CALIFICADOR	10,161,321	-2,632,528	7,528,793	7,041,253	6,863,615	487,540
INSPECCIÓN Y VIGILANCIA	6,265,160	-121,726	6,143,434	5,808,054	5,674,279	335,380
APOYO A INSTITUCIONES SIN FINES DE LUCRO	17,874,953	2,338,041	20,212,994	18,010,137	17,509,304	2,202,856
ACCIÓN CÍVICA	1,127,091	-30,124	1,096,967	1,011,493	986,324	85,474
DESPACHO DEL TESORERO	11,573,976	-3,782,789	7,791,187	7,472,455	7,392,647	318,732
DIR. DE INGRESOS	32,816,684	-680,843	32,135,841	31,197,329	31,918,675	938,512
DIR. CATASTRO Y EJECUCIÓN FISCAL	9,506,013	-4,391,061	5,114,952	4,755,361	4,646,388	359,591
DIR. DE EGRESOS Y CONTABILIDAD	47,527,480	-13,333,727	34,193,753	28,061,826	19,728,005	6,131,927
PROGRAMACIÓN Y PRESUPUESTO	865,369	-241,515	623,855	363,011	352,155	260,844
CMCOP	4,208,955	-1,228,582	2,980,373	2,980,373	2,980,373	0
IMIP	4,841,682	-13,572	4,828,111	4,828,111	4,828,111	0
DIF	47,560,436	-773,464	46,786,972	46,786,959	46,786,959	13
IMDEP	20,660,000	1,040,764	21,700,764	21,640,695	21,640,695	60,069
IMFOCULTA	23,523,232	-144,202	23,379,030	23,379,030	23,379,030	0
PREPARATORIA MUNICIPAL	11,817,520	-17,804	11,799,716	11,799,716	11,799,716	0
INMUJER	8,290,653	-764,116	7,526,537	7,526,537	7,526,537	0
PROMOTORA INMOBILIARIA	1,504,366	0	1,504,366	1,504,366	1,504,366	0
COMAPAS	15,000,000	-920,602	14,079,398	14,079,398	14,079,398	0
DESPACHO DEL DIRECTOR DE SERVICIOS PÚBLICOS	8,165,672	-96,158	8,069,515	7,545,830	7,397,695	523,685
DEPTO. DE ALUMBRADO PÚBLICO	61,281,403	-3,235,370	58,046,033	57,980,805	57,928,942	65,228
LIMPIA Y RECOLECCIÓN DE BASURA	91,988,060	20,601,644	112,589,704	110,283,390	109,721,018	2,306,314
RELLENO SANITARIO Y CTRO. TRANSF.	5,181,701	195,408	5,377,109	5,078,768	5,059,863	298,341
DEPTO. RASPADO Y NIVELACIÓN DE CALLES	17,898,005	11,519,853	29,417,858	26,855,413	26,812,467	2,562,445
DESPACHO DEL DIRECTOR DE SEGURIDAD PÚBLICA	7,088,011	-6,578,948	509,063	32	0	509,031
DEPTO. DE POLICÍA PREVENTIVA	33,743,692	-20,481,152	13,262,540	888,407	883,208	12,374,133
DEPTO. DE POLICÍA DE TRANSITO	1,800,000	2,565,719	4,365,719	0	0	4,365,719
SUBDIRECCIÓN DE ADMINISTRACIÓN	35,331,081	-22,519,364	12,811,717	12,438,869	12,094,439	372,847
DELEGACIÓN SUR	0	162,436	162,436	0	0	162,436
DELEGACIÓN ESTE	0	1,184,447	1,184,447	0	0	1,184,447
SUB DELEGACIÓN PONIENTE	0	744,007	744,007	0	0	744,007
SUB DELEGACIÓN NORESTE	0	663,757	663,757	0	0	663,757
DESPACHO DEL DIRECTOR DEL ÓRGANO DE CONTROL Y EVALUACIÓN	8,391,228	-824,137	7,567,092	6,553,812	6,384,933	1,013,280
DIRECCIÓN DE ASUNTOS INTERNOS	859,617	-118,898	740,718	396,962	389,856	343,756
DESPACHO DEL OFICIAL MAYOR	23,078,637	-1,450,360	21,628,277	19,540,392	18,696,395	2,087,885
DESPACHO DEL SUB OFICIAL	3,253,740	160,146	3,413,887	3,249,913	3,167,392	163,974
DEPTO. DE RECURSOS HUMANOS	64,155,954	11,741,975	75,897,930	75,540,791	74,942,491	357,138
BIENES Y SERVICIOS.	6,447,199	-230,800	6,216,400	5,616,390	5,471,314	600,010
RASTRO	7,444,969	-1,001,892	6,443,076	4,462,615	4,334,865	1,980,461
TALLER MUNICIPAL	3,664,153	-839,975	2,824,179	2,164,556	2,112,327	659,623
DESPACHO DEL DIRECTOR DE COMUNICACIÓN SOCIAL	20,069,497	-948,640	19,120,857	16,812,213	16,662,032	2,308,644
DESPACHO DEL DIR. BIENESTAR SOCIAL	36,747,406	-2,751,137	33,996,269	33,548,701	33,050,774	447,568
DESPACHO DEL DIR. DE DESARROLLO ECONÓMICO	6,989,804	-1,946,861	5,042,943	4,408,346	4,318,245	634,597
DESPACHO DEL SECRETARIO DE DESARROLLO URBANO	6,387,194	-51,348	6,335,846	6,267,247	6,090,597	68,599
COORDINACIÓN ADMINISTRATIVA	14,538,888	-179,089	14,359,799	10,738,533	9,963,447	3,621,266
DIRECCIÓN DE OBRAS PÚBLICAS	213,440,582	2,063,063	215,503,645	200,418,149	106,101,884	15,085,495
DEPTO. DE PRESUPUESTOS Y SUPERV.	2,894,916	-213,544	2,681,372	2,634,367	2,563,023	47,006
DEPTO. DE CONSTRUCCIÓN Y CONSERV.	5,376,460	1,059,374	6,435,835	6,320,147	6,178,762	115,688
DEPTO. DE ESTUDIOS Y PROYECTOS	3,690,144	291,313	3,981,457	3,906,733	3,806,788	74,724
DEPTO. DE CONTRATOS Y LICITACIONES	1,198,763	-38,157	1,160,606	1,147,400	1,118,503	13,206
DEPTO. DE VIALIDAD Y TRANSITO	3,261,772	-246,487	3,015,285	2,764,897	2,701,262	250,388
DIR. ADVA DEL ORDENAMIENTO URBANO	6,117,025	-816,590	5,300,435	4,189,832	4,122,375	1,110,604
DEPTO. DE EVAL DE PROJ URBANOS	0	0	0	0	0	0
DEPTO. DE ADMINISTRACIÓN URBANA	1,469,944	21,432	1,491,377	1,464,195	1,429,187	27,182
DEPTO. DE ADMÓN. Y PRESERV ECOLÓGICA	1,264,356	-86,326	1,178,031	1,122,824	1,092,284	55,207
DEPTO. DE LICENCIAS DE CONSTRUCCIÓN	1,760,490	-56,516	1,703,973	1,678,726	1,637,043	25,247
DESPACHO DEL DIRECTOR JURÍDICO	6,545,784	-157,757	6,388,027	5,769,420	5,658,061	618,607
DESPACHO DEL DIRECTOR DE EDUCACIÓN	19,745,722	-567,302	19,178,420	18,714,978	18,651,988	463,442
SUB-DIRECCIÓN DE EDUCACIÓN	959,258	-82,287	876,971	791,716	772,910	85,255
DESPACHO DEL DIRECTOR DE SALUD	11,750,407	-671,827	11,078,580	10,169,762	10,028,486	908,818
DESPACHO DEL DIRECTOR DE IMAGEN URBANA	13,684,106	-1,384,237	12,299,869	11,895,497	11,780,974	404,372
LIMPIA Y BARRIDA DE CALLES	10,629,152	1,394,223	12,023,375	11,921,125	11,655,617	102,249

PANTEONES PARQUES Y JARDINES	18,482,087	981,374	19,463,460	18,589,258	18,319,822	874,202
DEPTO. DE REPARTO DE AGUA	3,971,089	-162,610	3,808,479	3,622,891	3,591,106	185,588
DESPACHO DEL DIRECTOR DE JUVENTUD	4,519,734	-82,542	4,437,193	4,059,625	3,973,025	377,567
DESPACHO DEL DIRECTOR DE INNOVACIÓN TECNOLÓGICA	8,505,402	103,164	8,608,566	8,482,400	8,273,172	126,166
II. Gasto Etiquetado (II=A+B+C+D+E+F+G+H)	271,761,789	42,415,482	314,177,271	313,177,271	290,548,195	1,000,000
OFICINA DE REGIDORES	0	0	0	0	0	0
DESPACHO DEL SINDICO	0	0	0	0	0	0
DESPACHO DEL PRESIDENTE	0	0	0	0	0	0
SECRETARIA PARTICULAR	0	0	0	0	0	0
DESPACHO DEL SECRETARIO DEL AYUNTAMIENTO	0	0	0	0	0	0
SUBDIR. DE SERVICIOS DE GOBIERNO	0	0	0	0	0	0
COMISARIAS	0	0	0	0	0	0
PROTECCIÓN CIVIL	0	0	0	0	0	0
JUZGADO CALIFICADOR	0	0	0	0	0	0
INSPECCIÓN Y VIGILANCIA	0	0	0	0	0	0
APOYO A INSTITUCIONES SIN FINES DE LUCRO	0	0	0	0	0	0
ACCIÓN CÍVICA	0	0	0	0	0	0
DESPACHO DEL TESORERO	0	0	0	0	0	0
DIR. DE INGRESOS	0	4,528,608	4,528,608	4,528,608	0	0
DIR. CATASTRO Y EJECUCIÓN FISCAL	0	0	0	0	0	0
DIR. DE EGRESOS Y CONTABILIDAD	70,187,435	-14,076,297	56,111,139	56,111,139	56,111,139	0
PROGRAMACIÓN Y PRESUPUESTO	0	0	0	0	0	0
CMCOP	0	0	0	0	0	0
IMIP	0	0	0	0	0	0
DIF	0	0	0	0	0	0
IMDEP	0	0	0	0	0	0
IMFOCULTA	0	0	0	0	0	0
PREPARATORIA MUNICIPAL	0	0	0	0	0	0
INMUJER	0	0	0	0	0	0
PROMOTORA INMOBILIARIA	0	0	0	0	0	0
OOMPAS	0	0	0	0	0	0
DESPACHO DEL DIRECTOR DE SERVICIOS PÚBLICOS	0	0	0	0	0	0
DEPTO. DE ALUMBRADO PUBLICO	0	0	0	0	0	0
LIMPIA Y RECOLECCIÓN DE BASURA	0	0	0	0	0	0
RELLENO SANITARIO Y CTRO. TRANSF.	0	0	0	0	0	0
DEPTO. RASPADO Y NIVELACIÓN DE CALLES	0	2,616,000	2,616,000	2,616,000	2,616,000	0
DESPACHO DEL DIRECTOR DE SEGURIDAD PÚBLICA	0	6,544,061	6,544,061	6,544,061	6,442,142	0
DEPTO. DE POLICÍA PREVENTIVA	111,620,155	17,423,285	129,043,440	129,043,440	126,410,323	0
DEPTO. DE POLICÍA DE TRANSITO	31,960,129	767,656	32,727,784	32,727,784	31,740,998	0
SUBDIRECCIÓN DE ADMINISTRACIÓN	0	21,330,138	21,330,138	21,330,138	21,330,138	0
DELEGACIÓN SUR	2,466,222	291,630	2,757,852	2,757,852	2,690,294	0
DELEGACIÓN ESTE	5,790,431	-1,178,510	4,611,922	4,611,922	4,490,036	0
SUB DELEGACIÓN PONIENTE	4,321,016	-653,201	3,667,815	3,667,815	3,563,649	0
SUB DELEGACIÓN NORESTE	2,421,496	-597,186	1,824,309	1,824,309	1,784,748	0
DESPACHO DEL DIRECTOR DEL ÓRGANO DE CONTROL Y EVALUACIÓN	0	0	0	0	0	0
DIRECCIÓN DE ASUNTOS INTERNOS	0	0	0	0	0	0
DESPACHO DEL OFICIAL MAYOR	0	0	0	0	0	0
DESPACHO DEL SUB OFICIAL	0	0	0	0	0	0
DEPTO. DE RECURSOS HUMANOS	0	0	0	0	0	0
BIENES Y SERVICIOS.	0	0	0	0	0	0
RASTRO	0	0	0	0	0	0
TALLER MUNICIPAL	0	0	0	0	0	0
DESPACHO DEL DIRECTOR DE COMUNICACIÓN SOCIAL	0	0	0	0	0	0
DESPACHO DEL DIR. BIENESTAR SOCIAL	0	5,000,000	5,000,000	5,000,000	5,000,000	0
DESPACHO DEL DIR. DE DESARROLLO ECONÓMICO	0	0	0	0	0	0
DESPACHO DEL SECRETARIO DE DESARROLLO URBANO	0	0	0	0	0	0
COORDINACIÓN ADMINISTRATIVA	0	0	0	0	0	0
DIRECCIÓN DE OBRAS PUBLICAS	42,994,905	-606,700	42,388,204	42,388,204	28,342,728	0
DEPTO. DE PRESUPUESTOS Y SUPERV.	0	0	0	0	0	0
DEPTO. DE CONSTRUCCIÓN Y CONSERV	0	0	0	0	0	0
DEPTO. DE ESTUDIOS Y PROYECTOS	0	0	0	0	0	0
DEPTO. DE CONTRATOS Y LICITACIONES	0	0	0	0	0	0
DEPTO. DE VIALIDAD Y TRANSITO	0	0	0	0	0	0
DIR. ADVA DEL ORDENAMIENTO URBANO	0	25,999	25,999	25,999	25,999	0
DEPTO. DE EVAL DE PROY URBANOS	0	0	0	0	0	0
DEPTO. DE ADMINISTRACIÓN URBANA	0	0	0	0	0	0
DEPTO. DE ADMÓN. Y PRESERV ECOLÓGICA	0	0	0	0	0	0
DEPTO. DE LICENCIAS DE CONSTRUCCIÓN	0	0	0	0	0	0
DESPACHO DEL DIRECTOR JURÍDICO	0	0	0	0	0	0
DESPACHO DEL DIRECTOR DE EDUCACIÓN	0	0	0	0	0	0
SUB-DIRECCIÓN DE EDUCACIÓN	0	0	0	0	0	0
DESPACHO DEL DIRECTOR DE SALUD	0	1,000,000	1,000,000	0	0	1,000,000
DESPACHO DEL DIRECTOR DE IMAGEN URBANA	0	0	0	0	0	0
LIMPIA Y BARRIDA DE CALLES	0	0	0	0	0	0
PANTEONES PARQUES Y JARDINES	0	0	0	0	0	0
DEPTO. DE REPARTO DE AGUA	0	0	0	0	0	0
DESPACHO DEL DIRECTOR DE JUVENTUD	0	0	0	0	0	0
DESPACHO DEL DIRECTOR DE INNOVACIÓN TECNOLÓGICA	0	0	0	0	0	0
III. Total de Egresos (III = I + II)	1,429,886,641	10,307,867	1,440,194,508	1,360,521,269	1,226,921,238	79,673,239



MUNICIPIO DE NOGALES (a)						
Estado Analítico del Ejercicio del Presupuesto de Egresos Detallado - LDF						
Clasificación Funcional (Finalidad y Función)						
Del 1 de Enero al 31 de Diciembre de 2025 (b)						
(PESOS)						
Concepto (c)	Egresos					Subejercicio (e)
	Aprobado (d)	Ampliaciones/ (Reducciones)	Modificado	Devengado	Pagado	
I. Gasto No Etiquetado (I=A+B+C+D)	1,158,124,851	-32,107,615	1,126,017,236	1,047,343,997	936,373,043	78,673,239
A. Gobierno (A=a1+a2+a3+a4+a5+a6+a7+a8)	559,211,643	-32,046,846	527,164,797	479,224,842	466,504,958	47,939,955
a1) Legislación	16,875,781	13,448,070	30,323,851	23,307,065	14,752,737	7,016,785
a2) Justicia			0			0
a3) Coordinación de la Política de Gobierno	101,369,010	6,859,169	108,228,179	99,687,356	97,913,311	8,540,823
a4) Relaciones Exteriores			0			0
a5) Asuntos Financieros y Hacendarios	214,137,298	-13,768,741	200,368,557	198,189,449	198,563,055	2,179,108
a6) Seguridad Nacional			0			0
a7) Asuntos de Orden Público y de Seguridad Interior	80,959,157	-45,175,928	35,783,229	15,220,927	14,841,079	20,562,302
a8) Otros Servicios Generales	145,870,397	6,590,584	152,460,981	142,820,045	140,434,776	9,640,936
B. Desarrollo Social (B=b1+b2+b3+b4+b5+b6+b7)	566,364,336	27,445,161	593,809,496	563,710,809	465,549,840	30,098,687
b1) Protección Ambiental	97,171,762	20,797,053	117,968,814	115,362,158	114,780,881	2,606,656
b2) Vivienda y Servicios a la Comunidad	432,217,452	8,052,065	440,269,518	414,612,570	317,342,552	25,656,947
b3) Salud	11,750,407	-671,827	11,078,580	10,169,762	10,028,486	908,818
b4) Recreación, Cultura y Otras Manifestaciones Sociales	4,519,734	-82,542	4,437,193	4,059,625	3,973,025	377,567
b5) Educación	20,704,980	-649,589	20,055,391	19,506,694	19,424,897	548,697
b6) Protección Social			0			0
b7) Otros Asuntos Sociales			0			0
C. Desarrollo Económico (C=c1+c2+c3+c4+c5+c6+c7+c8+c9)	6,989,804	-1,946,861	5,042,943	4,408,346	4,318,245	634,597
c1) Asuntos Económicos, Comerciales y Laborales en General	6,989,804	-1,946,861	5,042,943	4,408,346	4,318,245	634,597
c2) Agropecuaria, Silvicultura, Pesca y Caza			0			0
c3) Combustibles y Energía			0			0
c4) Minería, Manufacturas y Construcción			0			0
c5) Transporte			0			0
c6) Comunicaciones			0			0
c7) Turismo			0			0
c8) Ciencia, Tecnología e Innovación			0			0
c9) Otras Industrias y Otros Asuntos Económicos			0			0
D. Otras No Clasificadas en Funciones Anteriores (D=d1+d2+d3+d4)	25,559,068	-25,559,068	0	0	0	0
d1) Transacciones de la Deuda Pública / Costo Financiero de la Deuda	15,000,000	-15,000,000	0	0	0	0
d2) Transferencias, Participaciones y Aportaciones Entre Diferentes Niveles y Ordenes de Gobierno			0			0
d3) Saneamiento del Sistema Financiero			0			0
d4) Adeudos de Ejercicios Fiscales Anteriores	10,559,068	-10,559,068	0	0	0	0
II. Gasto Etiquetado (II=A+B+C+D)	271,761,789	42,415,482	314,177,271	313,177,271	290,548,195	1,000,000
A. Gobierno (A=a1+a2+a3+a4+a5+a6+a7+a8)	228,766,884	34,380,183	263,147,068	263,147,068	254,563,468	0
a1) Legislación	70,187,435	-14,076,297	56,111,139	56,111,139	56,111,139	0
a2) Justicia			0			0
a3) Coordinación de la Política de Gobierno			0			0
a4) Relaciones Exteriores			0			0
a5) Asuntos Financieros y Hacendarios	0	4,528,608	4,528,608	4,528,608	0	0
a6) Seguridad Nacional			0			0
a7) Asuntos de Orden Público y de Seguridad Interior	158,579,449	43,927,872	202,507,321	202,507,321	198,452,330	0
a8) Otros Servicios Generales			0			0
B. Desarrollo Social (B=b1+b2+b3+b4+b5+b6+b7)	42,994,905	8,035,299	51,030,204	50,030,204	35,984,727	1,000,000
b1) Protección Ambiental			0			0
b2) Vivienda y Servicios a la Comunidad	42,994,905	7,035,299	50,030,204	50,030,204	35,984,727	0
b3) Salud	0	1,000,000	1,000,000	0	0	1,000,000
b4) Recreación, Cultura y Otras Manifestaciones Sociales			0			0
b5) Educación			0			0
b6) Protección Social			0			0
b7) Otros Asuntos Sociales			0			0
C. Desarrollo Económico (C=c1+c2+c3+c4+c5+c6+c7+c8+c9)	0	0	0	0	0	0
c1) Asuntos Económicos, Comerciales y Laborales en General			0			0
c2) Agropecuaria, Silvicultura, Pesca y Caza			0			0
c3) Combustibles y Energía			0			0
c4) Minería, Manufacturas y Construcción			0			0
c5) Transporte			0			0
c6) Comunicaciones			0			0
c7) Turismo			0			0
c8) Ciencia, Tecnología e Innovación			0			0
c9) Otras Industrias y Otros Asuntos Económicos			0			0

MUNICIPIO DE NOGALES (a)
 Estado Analítico del Ejercicio del Presupuesto de Egresos Detallado - LDF
 Clasificación Funcional (Finalidad y Función)
 Del 1 de Enero al 31 de Diciembre de 2025 (b)
 (PESOS)

Concepto (c)	Egresos					Subejercicio (e)
	Aprobado (d)	Ampliaciones/ (Reducciones)	Modificado	Devengado	Pagado	
D. Otras No Clasificadas en Funciones Anteriores (D=d1+d2+d3+d4)	0	0	0	0	0	0
d1) Transacciones de la Deuda Publica / Costo Financiero de la Deuda			0			0
d2) Transferencias, Participaciones y Aportaciones Entre Diferentes Niveles y Ordenes de Gobierno			0			0
d3) Saneamiento del Sistema Financiero			0			0
d4) Adeudos de Ejercicios Fiscales Anteriores			0			0
III. Total de Egresos (II = I + II)	1,429,886,641	10,307,867	1,440,194,508	1,360,521,269	1,226,921,238	79,673,239



MUNICIPIO DE NOGALES (a)						
Estado Analítico del Ejercicio del Presupuesto de Egresos Detallado - LDF						
Clasificación de Servicios Personales por Categoría						
Del 1 de Enero al 31 de Diciembre de 2025 (b)						
(PESOS)						
Concepto (c)	Egresos					Subejercicio (e)
	Aprobado (d)	Ampliaciones/ (Reducciones)	Modificado	Devengado	Pagado	
I. Gasto No Etiquetado (I=A+B+C+D+E+F)	355,761,567.10	12,176,618.02	367,938,185.12	335,968,805.68	328,932,533.55	31,969,379.44
A. Personal Administrativo y de Servicio Público	355,761,567.10	12,176,618.02	367,938,185.12	335,968,805.68	328,932,533.55	31,969,379.44
B. Magisterio			0.00			0.00
C. Servicios de Salud (C=c1+c2)	0.00	0.00	0.00	0.00	0.00	0.00
c1) Personal Administrativo			0.00			0.00
c2) Personal Médico, Paramédico y afin			0.00			0.00
D. Seguridad Pública			0.00			0.00
E. Gastos asociados a la implementación de nuevas leyes federales o reformas a las mismas (E = e1 + e2)	0.00	0.00	0.00	0.00	0.00	0.00
e1) Nombre del Programa o Ley 1			0.00			0.00
e2) Nombre del Programa o Ley 2			0.00			0.00
F. Sentencias laborales definitivas			0.00			0.00
II. Gasto Etiquetado (II=A+B+C+D+E+F)	158,579,449.11	-12,176,618.02	146,402,831.09	146,402,831.09	142,541,156.82	0.00
A. Personal Administrativo y de Servicio Público			0.00			0.00
B. Magisterio			0.00			0.00
C. Servicios de Salud (C=c1+c2)	0.00	0.00	0.00	0.00	0.00	0.00
c1) Personal Administrativo			0.00			0.00
c2) Personal Médico, Paramédico y afin			0.00			0.00
D. Seguridad Pública	158,579,449.11	-12,176,618.02	146,402,831.09	146,402,831.09	142,541,156.82	0.00
E. Gastos asociados a la implementación de nuevas leyes federales o reformas a las mismas (E = e1 + e2)	0.00	0.00	0.00	0.00	0.00	0.00
e1) Nombre del Programa o Ley 1			0.00			0.00
e2) Nombre del Programa o Ley 2			0.00			0.00
F. Sentencias laborales definitivas			0.00			0.00
III. Total del Gasto en Servicios Personales (III = I + II)	514,341,016.21	0.00	514,341,016.21	482,371,636.77	471,473,690.37	31,969,379.44